



中華電信
Chunghwa Telecom

2023年第3季 營運報告

本文件係由中華電信股份有限公司（以下簡稱本公司）提供，本文件中之資訊或意見並未明示或暗示陳述或保證其具有公正性、準確性、完整性或隨時更新，亦非完全可信賴。文件中之資訊係以發布時點之環境變動為考量，日後亦不可能為反映此時點後之重大發展狀況而更正相關資訊。本公司、轄屬機構、關係人、代表均不就使用（例如疏忽或其他情況）本文件資訊或其內容或其他與本份文件有關資訊所引發之損害負責。

本文件之陳述可能會表達出本公司對未來願景之信心與期望，但這些前瞻性之陳述係建立在若干與本公司營運及超出本公司管控因素外之假設條件上，因此，實際結果與上開前瞻性陳述可能有很大的差異。

本文件之任一部份不可因任何目的而被直接或間接複製、再散佈或傳遞予任何其他人（不論公司內或公司外）或出版（部份或全部）。

市場合併

■ 重申對合併後市場健康發展表示樂觀

■ Sub 6GHz 頻譜領先優勢

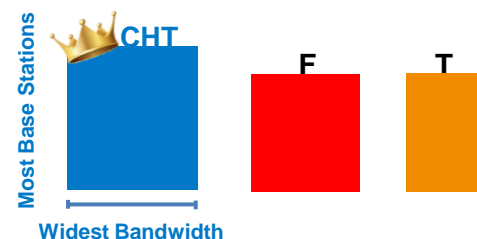
✓ 行動寬頻主流頻段Sub-6GHz，最大可使用頻寬、最大連續頻寬

	CHT	New F	New T
Sub 6GHz	290MHz	280MHz	270MHz

■ 最大容量、最大涵蓋、最高速率

✓ 擁有全台最多行動基地台

✓ 獨家推出5G雙頻段CA (3.5GHz+2.1GHz)，
唯一5G下載速率理論峰值超過2Gbps



■ 最佳發展潛力之28GHz

✓ 28GHz頻譜資源相鄰尚未競標、可供衛星使用頻段 (27.5GHz-27.9GHz)

✓ 最具潛力可擴充連續28GHz頻寬空間，供未來5G及衛星需求之用



F+A超額頻寬100MHz，需於2024/6前完成處理

佈局全球

■ 拓展歐洲業務

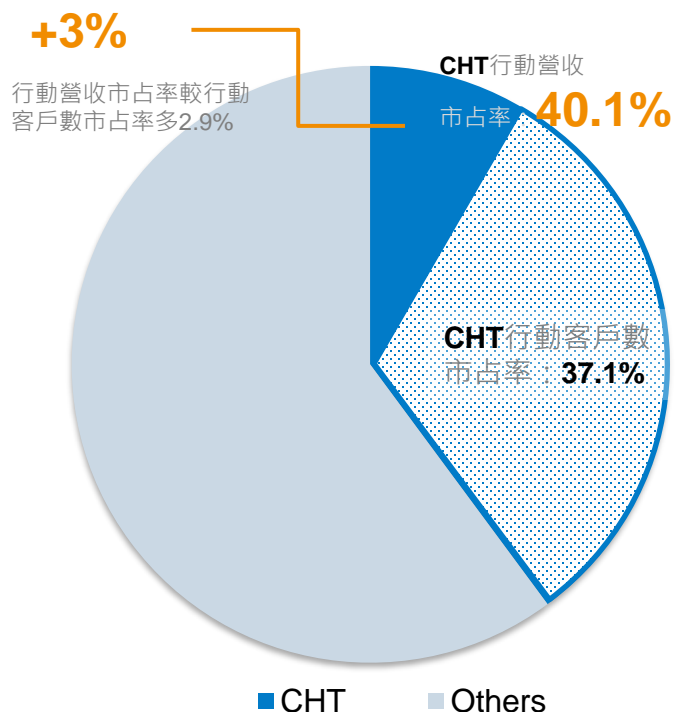
✓ 為潛在需求積極拓展歐洲業務佈局，複製台灣成功經驗至海外市場



中華電信
Chunghwa Telecom

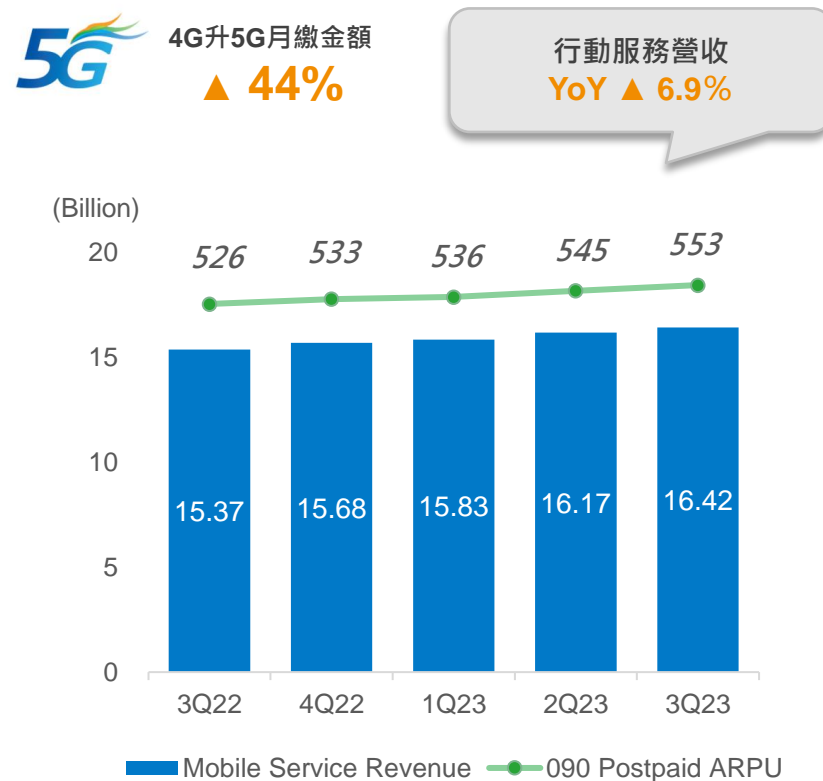
業務報導

行動營收及客戶數市占第一



資料來源: 公司網站、NCC數值
 營收-2023年7-9月份
 客戶數-截至2023年9月份
 註: 營收定義係依據 (不包含IoT SIMs)

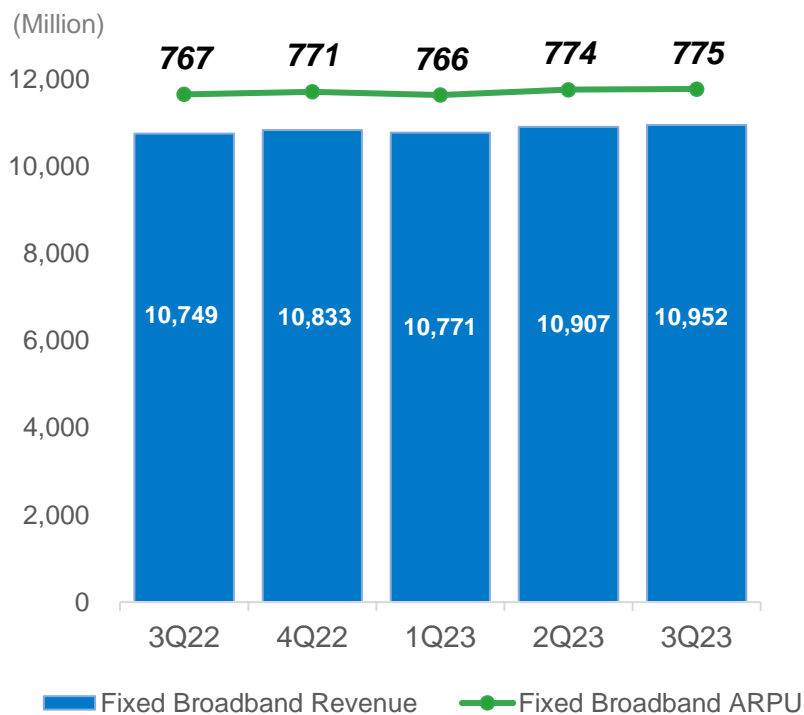
090月租 ARPU ↑ 5.1% YoY 連續10季成長



資料來源: 本公司資料採公司網站資訊 (截至2023年9月)
 註: 合併行動服務營收 (包含IoT)

ARPU YoY 連續16季成長

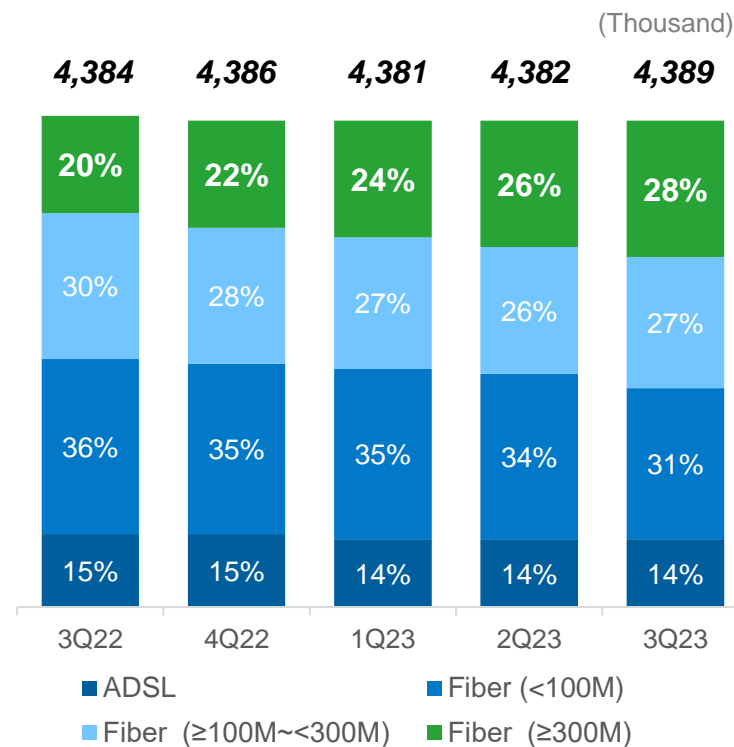
固網寬頻營收^(註) YoY ▲ 1.9%
固網寬頻ARPU YoY ▲ 1.0%



註：營收之計算係依據T-IFRSs

300M+用戶數持續走揚

300M+用戶數 YoY ▲ 41%





中華電信
Chunghwa Telecom

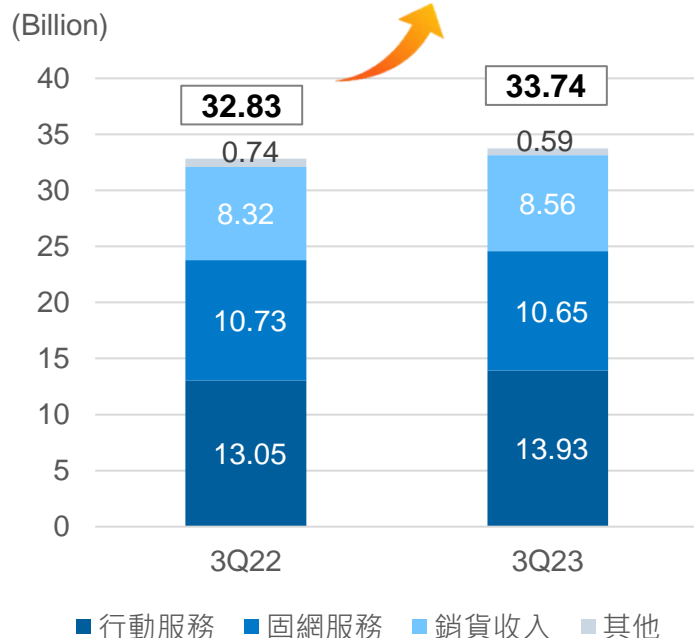
部門別報導

個人家庭事業群 3Q23 財務表現

● 稅前淨利年減NT\$1.4 億元，年增率持平

營收

+2.8% YoY



● 受惠升5G及月租型客戶數成長與漫遊營收回溫，個家群行動服務營收年成長6.8%

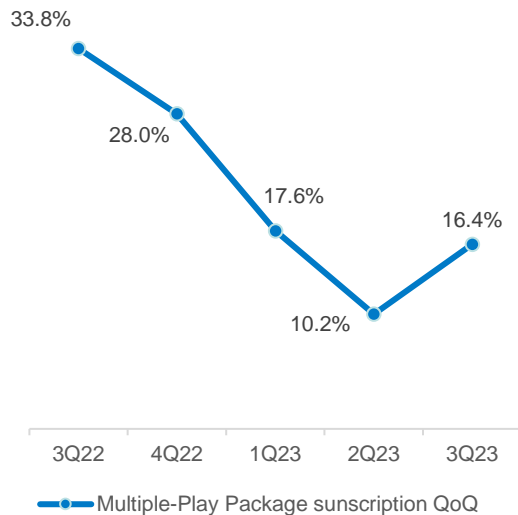
● 升速用戶持續增加，帶動個家群固網寬頻營收年成長2.7%

● iPhone 15 系列熱銷，個家群銷貨收入年增3.0%

個人家庭事業群 3Q23 亮點

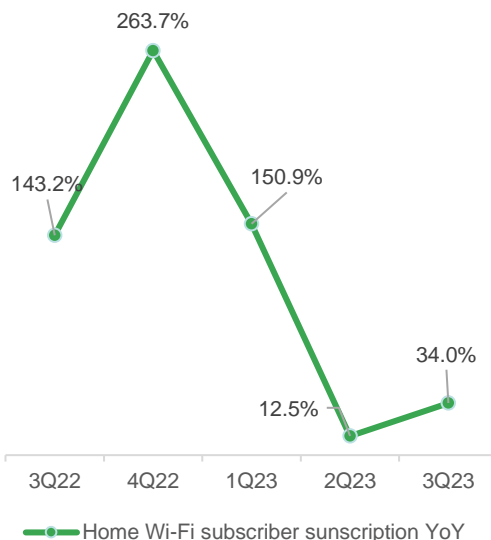
行固融合服務 營運表現

行固融合Multiple Play服務
較上季成長**16.4%**



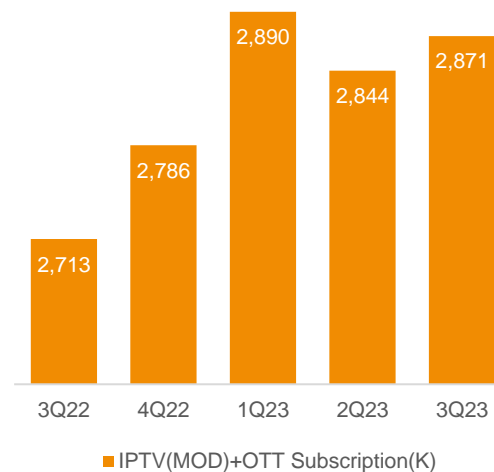
家用Wi-Fi客戶數 營運表現

家用Wi-Fi客戶淨增數年成長
34.0% YoY



IPTV/MOD + OTT 營運表現

全台最大影音平台，
MOD+OTT訂閱數年成長**5.8%**



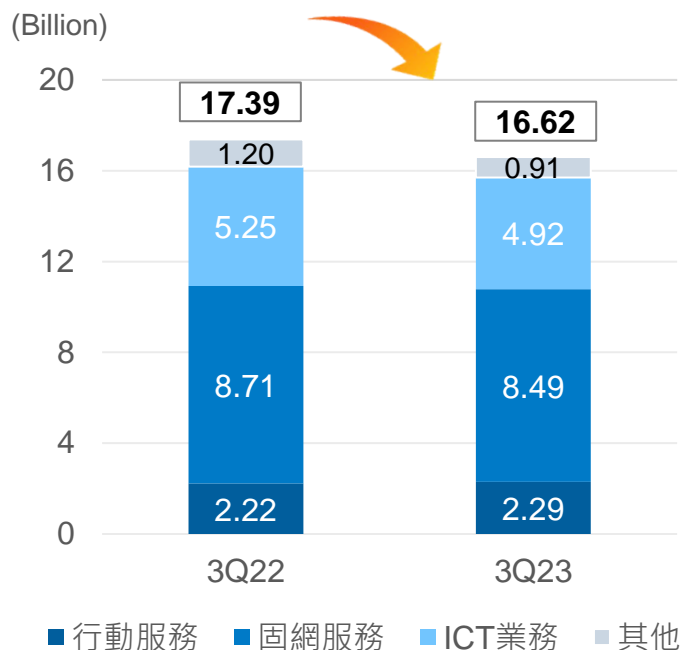
企業客戶事業群

3Q23 財務表現

● 稅前淨利年減NT\$4.6億元或 **↓11.8% YoY**

營收

-4.4% YoY



● 企客營收衰退**4.4%**，主因去年同期AIoT、雲端及大數據大型專案入帳墊高基期，IDC及資安業務仍持續成長

● 行動業務持續成長，主因行動月租升級**5G**效益挹注與漫遊營收成長

● 寬頻接取與數據網路因新客戶增加及客戶升速而持續成長

企客新興業務營收 ↓ 6.8% YoY



IDC

YoY ↑ 13.7%



資安

YoY ↑ 7.4%



雲端服務

YoY ↓ 14.7%

國際公雲經常性營收
YoY ▲ 19.4%



以AR/VR技術優勢及專案管理能力，取得文化展演與風電案場5G企業專網專案



擴建板橋IDC機房，滿足金融客戶及指標型OTT客戶需求，帶動經常性營收成長

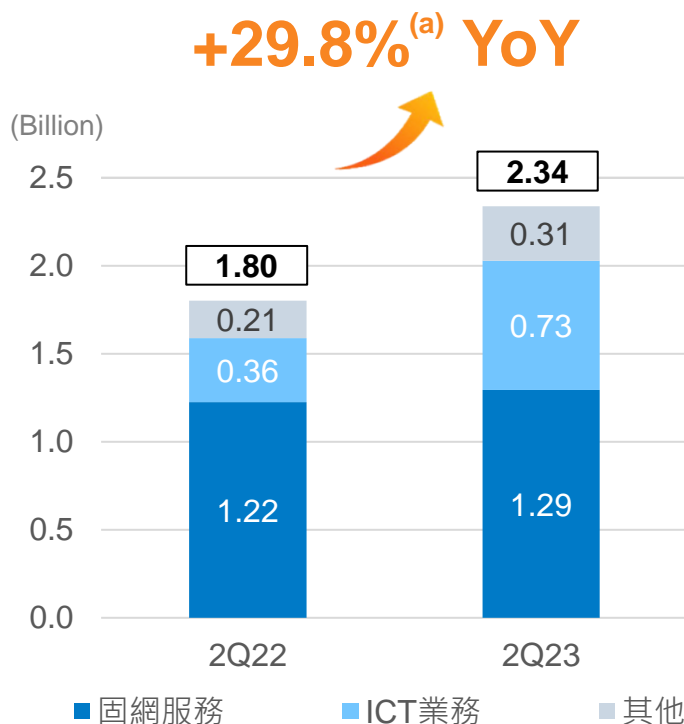


提供工控的資安解決方案，以協助智慧製造場域達國際網路安全規範

國際電信事業群 3Q23 財務表現

● 稅前淨利年減NT\$0.2 億元或↓ 3.6% YoY

營收



註: (a)成長率係以實際金額計算

● 國際群營收年增29.8%，主因ICT及固網服務成長

● 與波蘭EXATEL電信簽署新興業務合作備忘錄

● 與泰國Overbrook醫院簽訂合作備忘錄，共同合作遠距醫療

● 提升美、日、東南亞業務能量，積極拓展歐洲業務佈局



中華電信
Chunghwa Telecom

財務報導

損益與財務指標

(NT\$bn)	Q3 2022	Q3 2023	成長率%	9M 2022	9M 2023	成長率%
營收	53.51	53.66	0.3	157.24	161.33	2.6
成本及費用	41.32	42.19	2.1	121.36	125.44	3.4
營業淨利	12.18	11.46	-5.9	35.87	35.90	0.1
淨利 ²	9.36	9.09	-2.9	28.08	28.65	2.1
EPS	1.21	1.18	-2.9	3.62	3.69	2.1
EBITDA ³	22.10	21.38	-3.3	65.41	65.62	0.3
EBITDA Margin (%)	41.30%	39.84%		41.60%	40.68%	

註:

1. 依據T-IFRSs編製；2023數字為自結數

2. 淨利為歸屬於母公司業主之淨利

3. EBITDA被定義為合併淨利排除以下項目：(i) 折舊和攤銷，(ii) 融資成本，(iii) 營業外費用或收入，(iv) 所得稅，(v) 來自停業部門之損益(若有)

4. 成長率係以百萬元為單位之數字計算

Balance Sheet Highlights

(NT\$bn)	2022.09.30	2022.12.31	2023.09.30	成長率% (vs 2022.09.30)	成長率% (vs 2022.12.31)
總資產	503.59	523.20	512.21	1.7	-2.1
流動資產	86.82	101.90	96.92	11.6	-4.9
不動產、廠房及設備	286.30	291.53	287.21	0.3	-1.5
無形資產	80.79	79.19	74.28	-6.2	-8.1
總負債	119.52	129.42	125.87	5.3	-2.7
應付帳款	13.64	16.97	13.35	-2.1	-21.4
股東權益	384.07	393.78	386.34	0.6	-1.9
負債比率 (%)³	23.73	24.74	24.57	3.6	-0.7
淨負債占EBITDA (倍)⁴	-	-	-	-	-

註:

1. 依據T-IFRSs編製；2023數字為自結數
2. 成長率係以百萬元為單位之數字計算
3. 負債包含流動負債及非流動負債；負債比率為總負債/總資產
4. 淨負債=短期借款+應付短期票券+一年內到期之長期借款+長期借款+應付公司債-現金及約當現金

現金流量

(NT\$bn)	9M 2022	9M 2023	成長率 %
營業活動之淨現金流入	47.20	49.89	5.7%
資本支出 ²	20.22	18.88	-6.6%
行動 ²	9.57	6.86	-28.4%
非行動 ²	10.65	12.02	12.9%
自由現金 ³	26.98	31.01	14.9%

註:

1. 依據T-IFRSs編製；2023數字為自結數
2. 資本支出數字為現金基礎
3. 自由現金係營業活動之淨現金流入扣除資本支出

營運績效財測達成狀況

(NT\$bn)	Q3 2023 (A)	Q3 2023 (E)	達成率 %	9M 2023 (A)	9M 2023 (E)	達成率 %
營收	53.66	54.10~54.51	98.4~99.2	161.33	159.27~160.36	100.6~101.3
營業成本及費用	42.20	42.51~42.69	98.8~99.3	125.43	125.79~126.31	99.3~99.7
營業淨利	11.46	11.59~12.07	95.0~98.9	35.90	33.47~34.30	104.7~107.3
淨利 ²	9.09	8.96~9.53	95.4~101.4	28.65	26.09~27.09	105.8~109.8
EPS	1.18	1.16~1.23	95.4~101.4	3.69	3.36~3.49	105.8~109.8
EBITDA ³	21.38	21.75~22.23	96.2~98.3	65.62	63.61~64.44	101.8~103.2
EBITDA Margin (%)	39.84	40.20~40.79		40.68	39.94~40.19	

註:

1. 依據T-IFRSs編製；2023數字為自結數

2. 歸屬於母公司業主淨利

3. EBITDA被定義為合併淨利排除以下項目：(i) 折舊和攤銷 · (ii) 融資成本 · (iii) 營業外費用或收入 · (iv) 所得稅 · (v) 來自停業部門之損益(若有)

獎項與ESG肯定

榮獲 **The Asset** 財資雜誌 ESG Corporate Awards 2023 最高榮譽 **玉璽獎**

- ✓ 全台在跨國、跨產業 **唯一連續三年** 脫穎而出獲得最高榮譽的企業

入選「**臺灣永續指數**」**前十大持股**

- ✓ 全台 **唯一** 入選的 **電信業者**，並獲全球領先的 **永續投資市場** 肯定

獲頒 **Asiamoney** 亞元雜誌 **台灣電信類最傑出公司殊榮**

- ✓ 高品質的 **電信服務**、卓越的治理績效及 **永續品牌形象** 受到 **國際投資人** 高度肯定

Q & A
