

中華電信股份有限公司

個體財務報告暨會計師查核報告  
民國104及103年度

地址：台北市中正區信義路一段21之3號

電話：(02)2344-5488

## § 目 錄 §

項	目 頁	次	財 務 報 告 附 註 編 號
一、封 面	1		-
二、目 錄	2		-
三、會計師查核報告	3		-
四、個體資產負債表	4		-
五、個體綜合損益表	5~7		-
六、個體權益變動表	8		-
七、個體現金流量表	9~10		-
八、個體財務報告附註			
(一) 公司沿革及營業	11		一
(二) 通過財務報告之日期及程序	12		二
(三) 重大會計政策之彙總說明	12~24		三
(四) 重大會計判斷、估計及假設不確定性 之主要來源	24~25		四
(五) 新發布及修訂準則及解釋之適用	25~29		五
(六) 重要會計項目之說明	29~68		六~三四
(七) 關係人交易	68~73		三五
(八) 質抵押之資產	-		-
(九) 重大或有負債及未認列之合約承諾	73		三六
(十) 重大之災害損失	-		-
(十一) 重大之期後事項	-		-
(十二) 具重大影響之外幣資產及負債資訊	73~75		三七
(十三) 附註揭露事項			
1. 重大交易事項相關資訊	75、78~83		三八
2. 轉投資事業相關資訊	75、84~87		三八
3. 大陸投資資訊	75、88		三八
(十四) 部門資訊	76~77		三九
九、重要會計項目明細表	89~102		-

## 會計師查核報告

中華電信股份有限公司 公鑒：

中華電信股份有限公司民國 104 年 12 月 31 日、103 年 12 月 31 日及 1 月 1 日之個體資產負債表，暨民國 104 年及 103 年 1 月 1 日至 12 月 31 日之個體綜合損益表、個體權益變動表與個體現金流量表，業經本會計師查核竣事。上開個體財務報表之編製係管理階層之責任，本會計師之責任則為根據查核結果對上開個體財務報表表示意見。


本會計師係依照會計師查核簽證財務報表規則及一般公認審計準則規劃並執行查核工作，以合理確信個體財務報表有無重大不實表達。此項查核工作包括以抽查方式獲取個體財務報表所列金額及所揭露事項之查核證據、評估管理階層編製個體財務報表所採用之會計原則及所作之重大會計估計，暨評估個體財務報表整體之表達。本會計師相信此項查核工作可對所表示之意見提供合理之依據。

依本會計師之意見，第一段所述個體財務報表在所有重大方面係依照證券發行人財務報告編製準則編製，足以允當表達中華電信股份有限公司民國 104 年 12 月 31 日、103 年 12 月 31 日及 1 月 1 日之個體財務狀況，暨民國 104 年及 103 年 1 月 1 日至 12 月 31 日之個體財務績效與個體現金流量。

中華電信股份有限公司民國 104 年度個體財務報告重要會計項目明細表，主要係供補充分析之用，亦經本會計師採用第二段所述之查核程序予以查核。據本會計師之意見，該等明細表在所有重大方面與第一段所述個體財務報表相關資訊一致。


勤業眾信聯合會計師事務所  
會計師 吳 恩 銘

吳 恩 銘



會計師 陳 招 美

陳 招 美



財政部證券暨期貨管理委員會核准文號  
台財證六字第 0920123784 號

財政部證券暨期貨管理委員會核准文號  
台財證六字第 0920123784 號

中 華 民 國 105 年 3 月 11 日

中華電信股份有限公司  
個體資產負債表  
民國 104 年 12 月 31 日 暨 民國 103 年 12 月 31 日 及 1 月 1 日

單位：新台幣仟元

代 碼	資 產	104年12月31日			103年12月31日			103年1月1日		
		金額	%		金額	%		金額	%	
	流動資產									
1100	現金及約當現金 (附註三及六)	\$ 24,183,536			\$ 19,005,916	4		\$ 11,590,905	3	
1110	透過損益按公允價值衡量之金融資產 (附註三及七)	114			-	-		-	-	
1130	持有至到期日金融資產 (附註三及八)	1,880,739			3,456,747	1		4,264,104	1	
1135	避險之衍生金融資產 (附註三及二十)	498			-	-		-	-	
1170	應收票據及帳款淨額 (附註三、四及九)	24,733,628			24,465,210	6		21,647,860	5	
1180	應收關係人款項 (附註三五)	850,925			694,170	-		676,870	-	
130X	存貨 (附註三、四及十)	3,715,936			1,421,242	-		1,940,305	-	
1410	預付款項 (附註十一及三五)	1,801,000			1,870,752	-		1,655,940	-	
1476	其他金融資產 (附註十二及二五)	2,316,071			2,315,131	1		3,652,337	1	
1479	其他流動資產 (附註十九)	2,121,008			3,075,076	1		3,600,113	1	
11XX	流動資產總計	61,837,140	14		56,304,244	13		49,028,434	11	
	非流動資產									
1523	備供出售金融資產 (附註三及十三)	3,163,466	1		3,822,521	1		2,886,662	1	
1527	持有至到期日金融資產 (附註三及八)	2,139,801	-		4,027,522	1		7,501,743	2	
1543	以成本衡量之金融資產 (附註三及十四)	2,135,647	-		2,221,260	-		2,271,293	1	
1550	採用權益法之投資 (附註三及十五)	13,072,205	3		13,008,272	3		12,079,981	3	
1600	不動產、廠房及設備 (附註三、四、十六及三五)	290,072,562	67		296,206,403	68		296,558,810	68	
1760	投資性不動產 (附註三、四及十七)	7,827,630	2		7,546,079	2		7,331,372	2	
1780	無形資產 (附註三、四及十八)	49,798,429	11		42,517,247	10		44,139,498	10	
1840	遞延所得稅資產 (附註三及二九)	1,608,111	-		1,431,901	-		1,229,994	-	
1985	預付款項 (附註十一及三五)	2,259,583	1		2,225,340	1		2,435,609	1	
1990	其他非流動資產 (附註十九)	5,273,925	1		5,405,439	1		4,695,978	1	
15XX	非流動資產總計	377,351,359	86		378,411,984	87		381,130,940	89	
1XXX	資 產 總 計	\$ 439,188,499	100		\$ 434,716,228	100		\$ 430,159,374	100	
	負債及權益									
	流動負債									
2125	避險之衍生金融負債 (附註三及二十)	\$ -	-		\$ 283	-		\$ -	-	
2170	應付票據及帳款 (附註二一)	12,414,507	4		14,753,882	4		12,326,921	3	
2180	應付關係人款項 (附註三五)	4,085,634	1		4,016,403	1		3,978,417	1	
2230	本期所得稅負債 (附註三及二九)	4,531,290	1		3,265,300	1		3,807,043	1	
2200	其他應付款 (附註二二)	22,932,024	5		22,347,429	5		24,656,238	6	
2250	負債準備 (附註三及二三)	20,572	-		7,037	-		778	-	
2310	預收款項 (附註二四)	8,497,065	2		9,005,858	2		9,025,212	2	
2399	其他流動負債	1,512,012	-		1,618,959	-		1,598,016	-	
21XX	流動負債總計	53,993,104	13		55,015,151	13		55,392,625	13	
	非流動負債									
2570	遞延所得稅負債 (附註三及二九)	96,931	-		129,217	-		94,986	-	
2550	負債準備 (附註三及二三)	58,158	-		92,660	-		123,463	-	
2645	存入保證金 (附註三五)	4,642,735	1		4,698,206	1		4,809,692	1	
2640	淨確定福利負債 (附註三、四及二五)	7,026,445	1		6,400,692	1		5,411,459	1	
2630	遞延收入 (附註三)	3,590,685	1		3,441,751	1		3,659,029	1	
2670	其他非流動負債 (附註三五)	1,040,513	-		484,401	-		352,257	-	
25XX	非流動負債總計	16,455,467	3		15,246,927	3		14,450,886	3	
2XXX	負債總計	70,448,571	16		70,262,078	16		69,843,511	16	
	權益 (附註二六)									
3110	股本—普通股	77,574,465	18		77,574,465	18		77,574,465	18	
3200	資本公積	168,095,615	38		168,047,935	39		184,620,065	43	
	保留盈餘									
3310	法定盈餘公積	77,574,465	18		76,893,722	18		74,819,380	17	
3320	特別盈餘公積	2,675,419	-		2,819,899	-		2,675,894	1	
3350	未分配盈餘	42,551,245	10		38,231,982	9		20,770,064	5	
3300	保留盈餘總計	122,801,129	28		117,945,603	27		98,265,338	23	
3400	其他權益	268,719	-		886,147	-		(144,005)	-	
3XXX	權益總計	368,739,928	84		364,454,150	84		360,315,863	84	
	負債與權益總計	\$ 439,188,499	100		\$ 434,716,228	100		\$ 430,159,374	100	

後附之附註係本個體財務報告之一部分。

董事長：蔡力行



經理人：石木標



會計主管：張寶金



## 中華電信股份有限公司

## 個體綜合損益表

民國 104 年及 103 年 1 月 1 日至 12 月 31 日

單位：新台幣仟元，惟  
每股盈餘為元

代 碼		104 年度			103 年度 (追溯調整後)(附註五)		
		金 額	%	金 額	%	金 額	%
4000	營業收入(附註二七及三五)	\$201,993,986	100	\$194,068,381	100		
5000	營業成本(附註十及三五)	<u>123,128,370</u>	<u>61</u>	<u>120,454,885</u>	<u>62</u>		
5900	營業毛利	<u>78,865,616</u>	<u>39</u>	<u>73,613,496</u>	<u>38</u>		
	營業費用(附註三五)						
6100	推銷費用	23,142,382	11	23,302,452	12		
6200	管理費用	3,495,107	2	3,482,977	1		
6300	研究發展費用	<u>3,455,604</u>	<u>2</u>	<u>3,483,405</u>	<u>2</u>		
6000	營業費用合計	<u>30,093,093</u>	<u>15</u>	<u>30,268,834</u>	<u>15</u>		
6500	其他收益及費損淨額(附註二八)	( <u>28,898</u> )	-	<u>70,794</u>	-		
6900	營業淨利	<u>48,743,625</u>	<u>24</u>	<u>43,415,456</u>	<u>23</u>		
	營業外收入及支出						
7100	利息收入	260,885	-	254,636	-		
7190	其他收入(附註二八及三五)	532,527	-	390,989	-		
7020	其他利益及損失(附註二八及三五)	( <u>128,279</u> )	-	<u>115,241</u>	-		
7510	利息費用	-	-	( <u>6,268</u> )	-		
7070	採用權益法認列之子公司、關聯企業及合資損益份額(附註十五)	<u>1,385,675</u>	<u>1</u>	<u>1,611,147</u>	<u>1</u>		
7000	營業外收入及支出合計	<u>2,050,808</u>	<u>1</u>	<u>2,365,745</u>	<u>1</u>		

(接次頁)

(承前頁)

代 碼		104年度		103年度 (追溯調整後)(附註五)	
		金 額	%	金 額	%
7900	稅前淨利	\$ 50,794,433	25	\$ 45,781,201	24
7950	所得稅費用(附註三及二九)	<u>7,988,705</u>	<u>4</u>	<u>7,169,145</u>	<u>4</u>
8200	本年度淨利	<u>42,805,728</u>	<u>21</u>	<u>38,612,056</u>	<u>20</u>
	其他綜合損益				
	不重分類至損益之項 目：				
8311	確定福利計畫之再 衡量數(附註二 五)	( 226,028)	-	( 491,047)	-
8331	採用權益法認列之 子公司、關聯企 業及合資之確定 福利計畫再衡量 數份額(附註十 五)	( 27,038)	-	1,336	-
8349	與不重分類之項目 相關之所得稅利 益(附註二九)	<u>38,425</u>	<u>-</u>	<u>83,478</u>	<u>-</u>
8310		<u>( 214,641)</u>	<u>-</u>	<u>( 406,233)</u>	<u>-</u>
	後續可能重分類至損益 之項目：				
8361	國外營運機構財務 報表換算之兌換 差額	26,254	-	128,325	-
8362	備供出售金融資產 未實現損益(附 註二六)	( 659,055)	-	935,859	-
8363	現金流量避險中屬 有效避險部分之 避險工具損益 (附註二十)	781	-	( 283)	-

(接次頁)

(承前頁)

代 碼		104年度		103年度 (追溯調整後)(附註五)	
		金 額	%	金 額	%
8381	採用權益法認列之 子公司、關聯企 業及合資之國外 營運機構財務報 表換算之兌換差 額(附註十五)	\$ 4,561	-	\$ 12,375	-
8382	採用權益法認列之 子公司、關聯企 業及合資之備供 出售金融資產未 實現損益(附註 十五)	10,031	-	(46,124)	-
8360		(617,428)	-	1,030,152	-
8300	其他綜合損益淨額	(832,069)	-	623,919	-
8500	本年度綜合損益總額	\$ 41,973,659	21	\$ 39,235,975	20
	每股盈餘(附註三十)				
9710	基 本	\$ 5.52		\$ 4.98	
9810	稀 釋	\$ 5.50		\$ 4.97	

後附之附註係本個體財務報告之一部分。

董事長：蔡力行



經理人：石木標



會計主管：張寶金





單位：新台幣仟元

代碼	103年1月1日餘額	資本公積	股本	其他權益	國外營運機構財務報表換算之兌換差額	備供出售金融資產	現流量避險屬有效避險部分之避險工具損益	權益總額
A1	\$ 77,574,465	\$ 184,620,065	\$ 184,620,065	\$ 20,744,024	\$ 5,742	(\$ 149,747)	\$ -	\$ 360,289,823
A3	-	-	-	26,040	-	-	-	26,040
A5	77,574,465	184,620,065	184,620,065	20,770,064	5,742	( 149,747)	-	360,315,863
B1	-	-	-	2,074,342	-	-	-	-
B3	-	-	-	( 2,074,342)	-	-	-	-
B5	-	-	-	( 144,005)	-	-	-	-
	-	-	-	( 18,525,558)	-	-	-	( 18,525,558)
C15	-	( 16,577,663)	( 16,577,663)	-	-	-	-	( 16,577,663)
C7	-	-	5,533	-	-	-	-	5,533
D1	-	-	-	38,612,056	-	-	-	38,612,056
D3	-	-	-	( 406,232)	140,700	889,735	( 282)	623,919
D5	-	-	-	38,205,823	140,700	889,735	( 282)	39,235,975
Z1	77,574,465	168,047,935	168,047,935	38,231,982	146,442	739,988	( 283)	364,454,150
B1	-	-	-	680,743	-	-	-	-
B3	-	-	-	( 144,005)	-	-	-	-
B5	-	-	-	( 37,673,263)	-	-	-	( 37,673,263)
B17	-	-	-	475	-	-	-	-
C7	-	47,680	47,680	( 62,298)	-	-	-	( 14,618)
D1	-	-	-	42,805,728	-	-	-	42,805,728
D3	-	-	-	( 214,641)	30,815	( 649,024)	781	( 832,069)
D5	-	-	-	42,591,087	30,815	( 649,024)	781	41,973,659
Z1	77,574,465	168,095,615	168,095,615	42,551,245	177,257	90,964	498	368,739,928

後附之附註係本個體財務報告之一部分。




董事長：蔡力行



經理人：石木標



會計主管：張資金



中華民國103年及103年1月1日至12月31日止

中華電信股份有限公司  
 盈餘分配及盈餘轉列表  
 民國103年及103年1月1日至12月31日止



中華電信股份有限公司  
個體現金流量表  
民國 104 年及 103 年 1 月 1 日至 12 月 31 日

單位：新台幣仟元

代 碼	104年度	103年度 (追溯調整後)
營業活動之現金流量		
A10000	\$ 50,794,433	\$ 45,781,201
A20000	本年度稅前淨利調整項目：	
A20100	29,800,486	31,292,222
A20200	3,029,335	2,189,300
A20300	498,610	311,281
A20900	-	6,268
A21200	( 260,885)	( 254,636)
A21300	( 207,419)	( 67,441)
A22400	採用權益法認列之子公司、關聯企業及合資損益份額	
	( 1,385,675)	( 1,611,147)
A23200	( 7,409)	-
A23700	163,221	234,765
A23700	138,093	-
A23700	( 142,047)	-
A23500	77,018	-
A22500	32,852	( 70,794)
A20400	透過損益按公允價值衡量金融資產及負債之淨益	
	( 14)	-
A24100	67,702	( 164,040)
A30000	營業資產及負債之淨變動數	
A31150	( 732,636)	( 3,094,209)
A31160	( 156,755)	( 17,300)
A31200	( 2,457,915)	284,298
A31250	( 282,052)	1,357,793
A31230	32,406	( 4,543)
A31240	953,678	525,037
A32150	( 2,336,022)	2,469,273
A32160	69,231	37,986
A32180	1,196,476	( 1,714,013)
A32200	( 20,967)	( 24,544)
A32210	210,089	( 19,354)
A32230	( 101,748)	12,957
A32250	148,934	( 217,278)
A32240	399,725	498,186
A33000	79,520,745	77,741,268
	營運產生之淨現金流入	

(接次頁)

(承前頁)

代 碼		104年度	103年度 (追溯調整後)
A33300	支付之利息	\$ -	(\$ 6,268)
A33500	支付之所得稅	( 6,892,786)	( 7,795,086)
AAAA	營業活動之淨現金流入	<u>72,627,959</u>	<u>69,939,914</u>
投資活動之現金流量			
B06500	取得原始到期日超過3個月之可轉讓定存單	( 11,200,000)	-
B06600	處分原始到期日超過3個月之可轉讓定存單	11,200,000	-
B00900	取得持有至到期日之金融資產	( 1,002,167)	-
B01000	處分持有至到期日金融資產價款	4,450,000	4,257,500
B01200	取得以成本衡量之金融資產	( 29,077)	( 33,859)
B01400	以成本衡量之金融資產減資退回股款	37,672	83,892
B01800	取得採用權益法之投資	-	( 261,918)
B01900	處分採用權益法之投資	10,848	-
B02700	取得不動產、廠房及設備	( 24,626,617)	( 31,682,294)
B02800	處分不動產、廠房及設備價款	-	121,883
B04500	取得無形資產	( 10,310,517)	( 567,049)
B06700	其他非流動資產(增加)減少	118,315	( 725,469)
B07500	收取之利息	302,462	308,361
B07600	收取其他股利	207,419	-
B07600	收取子公司、關聯企業及合資股利	<u>1,317,493</u>	<u>1,046,219</u>
BBBB	投資活動之淨現金流出	( 29,524,169)	( 27,452,734)
籌資活動之現金流量			
C02000	附買回債券負債增加	-	13,000,000
C02100	附買回債券負債減少	-	( 13,000,000)
C03100	存入保證金減少	( 90,137)	( 103,499)
C04400	其他非流動負債增加(減少)	( 162,770)	134,551
C04500	發放現金股利及資本公積配發現金	( 37,673,263)	( 35,103,221)
CCCC	籌資活動之淨現金流出	( 37,926,170)	( 35,072,169)
EEEE	本年度現金及約當現金增加數	5,177,620	7,415,011
E00100	年初現金及約當現金餘額	<u>19,005,916</u>	<u>11,590,905</u>
E00200	年底現金及約當現金餘額	<u>\$ 24,183,536</u>	<u>\$ 19,005,916</u>

後附之附註係本個體財務報告之一部分。

董事長：蔡力行



經理人：石木標



會計主管：張寶金



中華電信股份有限公司

個體財務報告附註

民國 104 年及 103 年 1 月 1 日至 12 月 31 日

(除另予註明外，金額係以新台幣仟元為單位)

一、公司沿革及營業

中華電信股份有限公司(以下稱本公司)依電信法第三十條規定於 85 年 7 月 1 日由交通部原電信總局改制成立，為交通部持有大部分股權之國營事業，85 年 7 月 1 日改制前，本公司現有之業務係由原電信總局辦理。原電信總局係於 32 年由交通部成立，以促進電信建設之發展並制定電信政策為目的。85 年 7 月 1 日原電信總局改制並一分為二，改制後之新制電信總局負責電信相關政策之制定及執行，而本公司專責經營電信事業。

本公司之市內網路、長途網路、國際網路、行動電話及第三代行動通信等業務經交通部公告為市場主導者，故須受電信法規有關市場主導者之規範。

交通部為配合政府國營事業民營化政策(即政府持股 50%以下)，分不同方式執行釋股計劃以達成本公司民營化，包括(一)於 89 年 7 月經財政部證券暨期貨管理委員會核准股票上市且完成第一次國內釋股，並已於 89 年 10 月 27 日於台灣證券交易所掛牌上市；(二)於 90 年 6 月、91 年 12 月、92 年 3 月、4 月及 7 月在國內分別以盤後拍賣及公開招標辦理釋股；(三)於 92 年 7 月 17 日將本公司部分已發行之股票以美國存託憑證方式於紐約證券交易所掛牌上市，且完成第一次海外釋股；(四)對員工釋股；(五)於 94 年 8 月 9 日在國內以盤後拍賣方式釋股；及(六)於 94 年 8 月 10 日以發行美國存託憑證之方式完成第二次海外釋股；上述(五)(六)於 94 年 8 月 12 日完成過戶後，交通部持有本公司股權已低於 50%，並達成本公司民營化之目標。

本個體財務報告係以本公司之功能性貨幣新台幣表達。

## 二、通過財務報告之日期及程序

本個體財務報告於 105 年 3 月 11 日經董事會通過。

## 三、重大會計政策之彙總說明

### (一) 遵循聲明

本個體財務報告係依照證券發行人財務報告編製準則編製。

### (二) 編製基礎

除按公允價值衡量之金融工具外，本個體財務報告係依歷史成本基礎編製。

本公司於編製個體財務報告時，對投資子公司、關聯企業或合資係採權益法處理。為使本個體財務報告之當年度損益、其他綜合損益及權益與本公司合併財務報告中歸屬於本公司業主之當年度損益、其他綜合損益及權益相同，個體基礎與合併基礎下若干會計處理差異係調整「採用權益法之投資」、「採用權益法認列之子公司、關聯企業及合資損益份額」、「採用權益法認列之子公司、關聯企業及合資其他綜合損益份額」暨相關權益項目。

### (三) 資產與負債區分流動與非流動之標準

流動資產包括：

1. 主要為交易目的而持有之資產；
2. 預期於資產負債表日後 12 個月內實現之資產；及
3. 現金及約當現金（但不包括於資產負債表日後逾 12 個月用以交換或清償負債而受到限制者）。

流動負債包括：

1. 主要為交易目的而持有之負債；
2. 於資產負債表日後 12 個月內到期清償之負債，以及
3. 不能無條件將清償期限遞延至資產負債表日後至少 12 個月之負債。

非屬上述流動資產或流動負債者，係分類為非流動資產或非流動負債。

#### (四) 外 幣

編製本公司個體財務報告時，以本公司功能性貨幣以外之貨幣（外幣）交易者，依交易日匯率換算為功能性貨幣記錄。

外幣貨幣性項目於每一資產負債表日以收盤匯率換算。因交割貨幣性項目或換算貨幣性項目產生之兌換差額，於發生當年度認列於損益。

以公允價值衡量之外幣非貨幣性項目係以決定公允價值當日之匯率換算，所產生之兌換差額列為當年度損益，惟屬公允價值變動認列於其他綜合損益者，其產生之兌換差額列於其他綜合損益。

以歷史成本衡量之外幣非貨幣性項目係以交易日之匯率換算，不再重新換算。

於編製個體財務報告時，本公司國外營運機構（包含營運所在國家或使用之貨幣與本公司不同之子公司、關聯企業或合資）之資產及負債以每一資產負債表日匯率換算為新台幣。收益及費損項目係以當年度平均匯率換算，所產生之兌換差額列於其他綜合損益。

#### (五) 約當現金

約當現金包括自取得日起 3 個月內、高度流動性、可隨時轉換成定額現金且價值變動風險甚小之商業本票、定期存款及可轉讓定存單，係用於滿足短期現金承諾。

#### (六) 存 貨

存貨係以成本與淨變現價值孰低衡量，比較成本與淨變現價值時除同類別存貨外係以個別項目為基礎。淨變現價值係指在正常情況下之估計售價減除至完工尚需投入之估計成本及完成出售所需之估計成本後之餘額。存貨成本之計算係採加權平均法。

#### (七) 採用權益法之投資

本公司採用權益法處理對子公司、關聯企業及合資之投資。

##### 1. 投資子公司

子公司係指本公司具有控制之個體。

權益法下，投資子公司原始依成本認列，取得日後帳面金額係隨本公司所享有之子公司損益及其他綜合損益份額與利潤分配而增減。此外，針對本公司可享有子公司其他權益之變動係按持股比例認列。

當本公司對子公司所有權權益之變動未導致喪失控制者，係作為權益交易處理。投資帳面金額與所支付或收取對價之公允價值間之差額，係直接認列為權益。

取得成本超過本公司於取得日所享有子公司可辨認資產及負債淨公允價值份額之數額列為商譽，該商譽係包含於該投資之帳面金額且不得攤銷；本公司於取得日所享有子公司可辨認資產及負債淨公允價值份額超過取得成本之數額列為當年度收益。

本公司與子公司之順流交易未實現損益於個體財務報告予以銷除。本公司與子公司之逆流及側流交易所產生之損益，僅在與本公司對子公司權益無關之範圍內，認列於個體財務報告。

## 2. 投資關聯企業及合資

關聯企業係指本公司具有重大影響，但非屬子公司或合資之企業。合資係指本公司與他公司具有聯合控制且對淨資產具有權利之聯合協議。

本公司對投資關聯企業及合資係採用權益法。權益法下，投資關聯企業及合資原始依成本認列，取得日後帳面金額係隨本公司所享有之關聯企業及合資損益及其他綜合損益份額與利潤分配而增減。此外，針對本公司可享有關聯企業權益及合資權益之變動係按持股比例認列。

關聯企業及合資發行新股時，本公司若未按持股比例認購，致使持股比例發生變動，並因而使投資之股權淨值發生增減時，其增減數調整資本公積—採權益法認列關聯企業及合資股權淨值之變動數及採用權益法之投資。前項調整如應借記資本公積，而採用權益法之投資所產生之資本公積餘額不足時，其差額借記保留盈餘。



取得成本超過本公司於取得日所享有關聯企業及合資可辨認資產及負債淨公允價值份額之數額列為商譽，該商譽係包含於該投資之帳面金額且不得攤銷；本公司於取得日所享有關聯企業及合資可辨認資產及負債淨公允價值份額超過取得成本之數額列為當年度收益。

本公司於評估減損時，係將投資之整體帳面金額（含商譽）視為單一資產比較可回收金額與帳面金額，進行減損測試，所認列之減損損失亦屬於投資帳面金額之一部分。減損損失之任何迴轉，於該投資之可回收金額後續增加之範圍內予以認列。

本公司與關聯企業及本公司與合資間之逆流、順流及側流交易所產生之損益，僅在與本公司對關聯企業權益及對合資權益無關之範圍內，認列於個體財務報告。

#### (八) 不動產、廠房及設備

不動產、廠房及設備係以成本認列，後續以成本減除累計折舊及累計減損後之金額衡量。

不動產、廠房及設備係採直線基礎提列折舊，對於每一重大部分則單獨提列折舊。本公司至少於每一年度結束日對估計耐用年限、殘值及折舊方法進行檢視。會計估計變動之影響係以推延方式處理。

除列不動產、廠房及設備所產生之利益或損失金額，係淨處分價款與該資產帳面金額間之差額，並且認列於當年度損益。

#### (九) 投資性不動產

投資性不動產係為賺取租金或資本增值或兩者兼具而持有之不動產。投資性不動產亦包括目前尚未決定未來用途所持有之土地。

投資性不動產原始以成本（包括交易成本）衡量，後續以成本減除累計折舊及累計減損後之金額衡量，本公司採直線基礎提列折舊。

除列投資性不動產所產生之利益或損失金額，係淨處分價款與該資產帳面金額間之差額，並且認列於當年度損益。

#### (十) 無形資產

單獨取得之有限耐用年限無形資產原始以成本衡量，後續係以成本減除累計攤銷及累計減損後之金額衡量。本公司以直線基礎進行攤銷，並且至少於每一年度結束日對估計耐用年限、殘值及攤銷方法進行檢視。除本公司預期於該無形資產經濟年限屆滿前處分該資產外，有限耐用年限無形資產之殘值估計為零。會計估計變動之影響係以推延方式處理。

除列無形資產所產生之利益或損失金額，係淨處分價款與該資產帳面金額間之差額，並且認列於當年度損益。

#### (十一) 有形資產及無形資產之減損

本公司於每一資產負債表日評估是否有任何跡象顯示有形及無形資產可能已減損。若有任一減損跡象存在，則估計該資產之可回收金額。倘無法估計個別資產之可回收金額，本公司估計該資產所屬現金產生單位之可回收金額。

可回收金額為公允價值減出售成本與其使用價值之較高者。個別資產或現金產生單位之可回收金額若低於其帳面金額時，將該資產或現金產生單位之帳面金額調減至其可回收金額，減損損失係認列於損益。

當減損損失於後續迴轉時，該資產或現金產生單位之帳面金額調增至修訂後之可回收金額，惟增加後之帳面金額以不超過該資產或現金產生單位若未於以前年度認列減損損失時所決定之帳面金額（減除攤銷或折舊）。減損損失之迴轉係認列於損益。

#### (十二) 金融工具

金融資產與金融負債應於本公司成為該工具合約條款之一方時認列於個體資產負債表。

原始認列金融資產與金融負債時，若金融資產或金融負債非屬透過損益按公允價值衡量者，係按公允價值加計直接可歸屬於取得或發行金融資產或金融負債之交易成本衡量。直接可歸屬於取得或發行透過損益按公允價值衡量之金融資產或金融負債之交易成本，則立即認列為損益。

## 金融資產

金融資產之慣例交易係採交易日會計認列及除列。

### 1. 衡量種類

#### (1) 透過損益按公允價值衡量之金融資產

透過損益按公允價值衡量之金融資產包括持有供交易及指定為透過損益按公允價值衡量之金融資產。

透過損益按公允價值衡量之金融資產係按公允價值衡量，其再衡量產生之利益或損失（不包含該金融資產所產生之任何股利或利息）係認列於損益。

#### (2) 持有至到期日金融資產

本公司投資達特定信用評等之金融債與公司債，且本公司有積極意圖及能力持有至到期日，即分類為持有至到期日金融資產。

持有至到期日金融資產於原始認列後，係採用有效利息法按攤銷後成本減除減損損失之金額衡量。

#### (3) 備供出售金融資產

備供出售金融資產係非衍生金融資產被指定為備供出售，或未被分類為放款及應收款、持有至到期日金融資產或透過損益按公允價值衡量之金融資產。

本公司持有國內上市（櫃）公司股票及國內外未上市（櫃）公司股票，依持有目的分類為備供出售金融資產者，若有活絡市場公開報價，則於每一資產負債表日以公允價值衡量；前述金融資產若屬無活絡市場公開報價且公允價值無法可靠衡量之權益工具，則單獨列為「以成本衡量之金融資產」，後續以成本減除減損損失後之金額衡量。該等金融資產於後續能可靠衡量公允價值時，係按公允價值再衡量，其帳面金額與公允價值間之差額認列於其他綜合損益，若有減損時，則認列於損益。

備供出售貨幣性金融資產帳面金額之變動中屬外幣兌換損益與以有效利息法計算之利息收入，以及備供出售權益投資之股利，係認列於損益。其餘備供出售金融資產帳面金額之變動係認列於其他綜合損益，於處分或確定減損時重分類為損益。

備供出售權益投資之股利於本公司收款之權利確立時認列。

#### (4) 放款及應收款

放款及應收款主要包括現金及約當現金、應收票據及帳款、應收關係人款項、其他金融資產及存出保證金，係採用有效利息法按攤銷後成本減除減損損失後之金額衡量，惟短期應收帳款之利息認列不具重大性之情況除外。

## 2. 金融資產之減損

除透過損益按公允價值衡量之金融資產外，本公司係於每一資產負債表日評估其他金融資產是否有減損客觀證據，當有客觀證據顯示，因金融資產原始認列後發生之單一或多項事項，致使金融資產之估計未來現金流量受損失者，該金融資產即已發生減損。

按攤銷後成本列報之金融資產，如持有至到期日金融資產，該資產若經個別評估未有客觀減損證據後，另再集體評估減損。

按攤銷後成本列報之金融資產之減損損失金額係該資產帳面金額與估計未來現金流量按該金融資產原始有效利率折現之現值間之差額。

按攤銷後成本列報之金融資產於後續期間減損損失金額減少，且經客觀判斷該減少與認列減損後發生之事項有關，則先前認列之減損損失直接或藉由調整備抵帳戶予以迴轉認列於損益，惟該迴轉不得使金融資產帳面金額超過若未認列減損情況下於迴轉日應有之攤銷後成本。

當備供出售權益投資之公允價值低於成本且發生大幅或持久性下跌時，係為客觀減損證據。

當備供出售金融資產發生減損時，原先已認列於其他綜合損益之累計損失金額將重分類至損益。

備供出售權益投資已認列於損益之減損損失不得透過損益迴轉。任何認列減損損失後之公允價值回升金額係認列於其他綜合損益。

以成本衡量之金融資產之減損損失金額係該資產帳面金額與估計未來現金流量按類似金融資產之現時市場報酬率折現之現值間之差額。此種減損損失於後續期間不得迴轉。

所有金融資產之減損損失係直接自金融資產之帳面金額中扣除，惟應收帳款及其他應收款係藉由備抵帳戶調降其帳面金額。當判斷應收帳款及其他應收款無法收回時，係沖銷備抵帳戶。原先已沖銷而後續收回之款項則貸記備抵帳戶。除因應收帳款及其他應收款無法收回而沖銷備抵帳戶外，備抵帳戶帳面金額之變動認列於損益。

### 3. 金融資產之除列

本公司僅於對來自金融資產現金流量之合約權利失效，或已移轉金融資產且該資產所有權之幾乎所有風險及報酬已移轉予其他企業時，始將金融資產除列。

於一金融資產整體除列時，其帳面金額與所收取對價加計已認列於其他綜合損益之任何累計利益或損失之總和間之差額係認列於損益。

## 金融負債

### 1. 後續衡量

除透過損益按公允價值衡量之金融負債係按公允價值衡量外，所有金融負債係以有效利息法按攤銷後成本衡量。

### 2. 金融負債之除列

除列金融負債時，其帳面金額與所支付對價（包含任何所移轉之非現金資產或承擔之負債）間之差額認列為損益。

## 衍生工具

本公司簽訂之衍生工具包括遠期外匯合約，用以管理本公司之匯率波動所產生之風險。

衍生工具於簽訂衍生工具合約時，原始以公允價值認列，後續於資產負債表日按公允價值再衡量，後續衡量產生之利益或損失直接列入損益，然指定且為有效避險工具之衍生工具，其認列於損益之時點則將視避險關係之性質而定。當衍生工具之公允價值為正值時，列為金融資產；公允價值為負值時，列為金融負債。

### (十三) 避險會計

本公司指定部分衍生工具進行現金流量避險。

指定且符合現金流量避險之避險工具，其公允價值變動屬有效避險部分係認列於其他綜合損益；屬避險無效部分則立即認列於損益。

當被避險項目認列於損益時，原先認列於其他綜合損益之金額將於同一期間重分類至損益，並於個體綜合損益表認列於與被避險項目相關之項目下。然而，當預期交易之避險將認列非金融資產或非金融負債時，原先認列於其他綜合損益之金額，將自權益轉列為該非金融資產或非金融負債之原始成本。

當本公司取消指定避險關係、避險工具到期、出售、解約、執行或不再符合避險會計時，即推延停止避險會計。先前於避險有效期間已認列於其他綜合損益之金額，於預期交易發生前仍列於權益，當預期交易不再預期會發生時，先前認列於其他綜合損益之金額將立即認列於損益。

### (十四) 負債準備

主要係於銷售合約下之保固義務，係依管理階層對清償本公司義務所需支出之最佳估計，於相關商品認列收入時認列。



## (十五) 收入之認列

銷售商品係於下列條件完全滿足時認列收入：

1. 本公司已將商品所有權之重大風險及報酬移轉予買方；
2. 本公司對於已經出售之商品既不持續參與管理，亦未維持有效控制；
3. 收入金額能可靠衡量；
4. 與交易有關之經濟效益很有可能流入本公司；及
5. 與交易有關之已發生或將發生之成本能可靠衡量。

收入係按已收或應收對價（考量商業折扣及數量折扣後）之公允價值衡量；收入之對價主要係為一年期以內之應收款，其公允價值與到期值差異不大且交易量頻繁，因是不按設算利率計算公允價值。

固定通信業務（包含市內網路業務、長途網路業務及國際網路業務）、行動通信業務暨網際網路及增值業務之通話費，以及與其他電信業者之接續費係依合約條款，按實際通話時間或使用量計算。

其他收入之認列原則如下：(一)設定費收入於用戶首次上線啟用時認列為遞延收入，並於後續依預期平均客戶服務期間轉列收入；(二)月租費收入（包括固定通信業務、行動通信業務暨網際網路及增值業務）係按月認列；及(三)預付卡收入（包括固定通信業務、行動通信業務暨網際網路及增值業務）則按用戶實際使用量認列。

商品直接銷售時，當商品所有權移轉給客戶，認列其相關收入；商品若以組合之方式出售時，其相關收入係依各組合商品之公允價值比例分配，且商品銷售收入認列金額限於客戶購買商品時所支付之價款。

勞務收入係於勞務提供時予以認列。依合約提供勞務所產生之收入，係按合約完成程度予以認列。

投資所產生之股利收入係於股東收款之權利確立時認列，惟前提係與交易有關之經濟效益很有可能流入本公司，且收入金額能可靠衡量。

金融資產之利息收入係於與交易有關之經濟效益很有可能流入本公司，且收入金額能可靠衡量時認列。利息收入係依時間之經過按流通在外本金與所適用之有效利率採應計基礎認列。

#### (十六) 租賃

##### 1. 本公司為出租人

營業租賃之租賃收益係按直線基礎於相關租賃期間內認列為收益。

##### 2. 本公司為承租人

營業租賃給付係按直線基礎於租賃期間認列為費用。

#### (十七) 員工福利

##### 1. 短期員工福利

短期員工福利相關負債係以換取員工服務而預期支付之非折現金額衡量。

##### 2. 退職後福利

確定提撥退休計畫之退休金係於員工提供服務期間將應提撥之退休金數額認列為費用。

確定福利退休計畫之確定福利成本（含服務成本、淨利息及再衡量數）係採預計單位福利法精算。服務成本（含當期服務成本及清償損益）及淨確定福利負債（資產）淨利息於發生時認列為員工福利費用。再衡量數（含精算損益及扣除利息後之計畫資產報酬）於發生時認列於其他綜合損益並列入保留盈餘，後續期間不重分類至損益。

淨確定福利負債（資產）係確定福利退休計畫之提撥短絀（剩餘）。淨確定福利資產不得超過從該計畫退還提撥金或可減少未來提撥金之現值。

##### 3. 其他長期員工福利

其他長期員工福利與確定福利退休計畫之會計處理相同，惟相關再衡量數係認列於損益。

## (十八) 所得稅

所得稅費用係當期所得稅及遞延所得稅之總和。

### 1. 當期所得稅

依所得稅法規定計算之未分配盈餘加徵 10% 所得稅列為股東會決議年度之所得稅費用。

以前年度應付所得稅之調整，列入當期所得稅。

### 2. 遞延所得稅

遞延所得稅係依帳載資產及負債帳面金額與計算課稅所得之課稅基礎二者所產生之暫時性差異予以計算。

遞延所得稅負債一般係就所有應課稅暫時性差異予以認列，而遞延所得稅資產則於很有可能具有課稅所得以供可減除暫時性差異或購置機器設備及研究發展支出所產生之所得稅抵減使用時認列。

與投資子公司、關聯企業及合資相關之應課稅暫時性差異皆認列遞延所得稅負債，惟本公司若可控制暫時性差異迴轉之時點，且該暫時性差異很有可能於可預見之未來不會迴轉者除外。與此類投資及權益有關之可減除暫時性差異，僅於其很有可能具有足夠課稅所得用以實現暫時性差異，且於可預見之未來預期將迴轉的範圍內，予以認列遞延所得稅資產。

遞延所得稅資產之帳面金額於每一資產負債表日予以重新檢視，並針對已不再很有可能具有足夠之課稅所得以供其回收所有或部分資產者，調減帳面金額。原未認列為遞延所得稅資產者，亦於每一資產負債表日予以重新檢視，並在未來很有可能產生課稅所得以供其回收所有或部分資產者，調增帳面金額。

遞延所得稅資產及負債係以預期負債清償或資產實現當期之稅率衡量，該稅率係以資產負債表日已立法或已實質性立法之稅率及稅法為基礎。遞延所得稅資產及負債之衡量係反映企業於資產負債表日預期回收或清償其資產及負債帳面金額之方式所產生之租稅後果。

### 3. 本年度之當期及遞延所得稅

當期及遞延所得稅係認列於損益，惟與認列於其他綜合損益之項目相關之當期及遞延所得稅係認列於其他綜合損益。

## 四、重大會計判斷、估計及假設不確定性之主要來源

本公司於採用會計政策時，對於不易來自其他來源取得相關資訊者，管理階層必須基於歷史經驗及其他攸關之因素作出相關之判斷、估計及假設。實際結果可能與估計有所不同。

管理階層將持續檢視估計與基本假設。若估計之修正僅影響當年度，則於修正當年度認列。若會計估計之修正同時影響當年度及未來期間，則於修正當年度及未來期間認列。

以下係有關主要假設及估計不確定性之資訊，該等假設及不確定性可能導致資產及負債帳面金額與將來實際結果有所差異。

### (一) 應收票據及帳款之估計減損

當有客觀證據顯示減損跡象時，本公司會考量未來現金流量之估計。減損損失之金額係以該資產之帳面金額及估計未來現金流量按該金融資產之原始有效利率折現之現值間的差額衡量。惟短期應收款折現影響不重大，減損損失金額係以帳面金額及估計未來現金流量間之差額認列。若未來實際現金流量少於預期，可能會產生重大減損損失。

### (二) 存貨跌價及呆滯損失

存貨係以成本與淨變現價值孰低衡量跌價損失，淨變現價值係以最後單位售價扣除估計之推銷費用率計算，比較成本與淨變現價值時除同類別存貨外係以個別項目為基礎。另依據購入商品期間及週轉天數，作為存貨呆滯損失評估之基礎。

### (三) 有形資產及無形資產之估計減損

當有客觀證據顯示減損跡象時，本公司會考量資產是否確已減損且其帳面金額是否已無法回收，就可回收金額低於帳面金額之部分認列減損損失。本公司對可回收金額之估計會影響減損損失認列之時點及金額。

(四) 不動產、廠房及設備之耐用年限

參閱附註三重大會計政策之說明(八)所述，本公司於每一年度結束日檢視不動產、廠房及設備之估計耐用年限。

(五) 確定福利計畫之認列

確定福利退休計畫應認列之確定福利成本及淨確定福利負債（資產）係使用預計單位福利法進行精算評價，其採用之精算假設包括折現率、員工離職率及薪資預期增加率之估計，若該等估計因市場與經濟情況之改變而有所變動，可能會重大影響應認列之費用與負債金額。

五、新發布及修訂準則及解釋之適用

(一) 首次適用修正後之證券發行人財務報告編製準則及經金管會認可之 2013 年版國際財務報導準則（IFRS）、國際會計準則（IAS）、解釋（IFRIC）及解釋公告（SIC）

依據金管會發布之金管證審字第 1030029342 號及金管證審字第 1030010325 號函，本公司自 104 年起開始適用業經國際會計準則理事會（IASB）發布且經金管會認可之 2013 年版 IFRS、IAS、IFRIC 及 SIC（以下稱「IFRSs」）及相關證券發行人財務報告編製準則修正規定。

除下列說明外，適用修正後之證券發行人財務報告編製準則及 2013 年版 IFRSs 不致造成本公司會計政策之重大變動：

1. IFRS 12「對其他個體之權益之揭露」

IFRS 12 針對子公司、聯合協議、關聯企業及未納入合併報表之結構型個體之權益規定較為廣泛之揭露內容。相關揭露請參閱附註十五。

2. IFRS 13「公允價值衡量」

IFRS 13 提供公允價值衡量指引，該準則定義公允價值、建立衡量公允價值之架構，並規定公允價值衡量之揭露。此外，該準則規定之揭露內容較為廣泛，例如，適用 IFRS 13 前，準則僅要求以公允價值衡量之金融工具須按公允價值三層級揭

露，而依照 IFRS 13 規定，適用該準則之所有資產及負債皆須提供前述揭露。相關揭露請參閱附註十七及三四。

### 3. IAS 1 之修正「其他綜合損益項目之表達」

依修正之準則規定，其他綜合損益項目須按性質分類且分組為(1)不重分類至損益之項目及(2)後續可能重分類至損益之項目。相關所得稅亦應按相同基礎分組。適用該修正規定前，並無上述分組之強制規定。

本公司於 104 年追溯適用上述修正規定，不重分類至損益之項目包含確定福利計畫再衡量數及採用權益法認列之子公司、關聯企業及合資之確定福利計畫再衡量數份額。後續可能重分類至損益之項目包含國外營運機構財務報表換算之兌換差額、備供出售金融資產未實現損益、現金流量避險暨採用權益法認列之子公司、關聯企業及合資之其他綜合損益份額（除確定福利計畫再衡量數份額外）。惟適用上述修正並不影響本年度淨利、其他綜合損益淨額及綜合損益總額。

### 4. IAS 19「員工福利」之修訂

IAS 19「員工福利」修訂內容包括要求認列淨確定福利負債（資產）之變動數、拆分確定福利成本之組成部分，以及前期服務成本應於發生時認列為損益，不再於符合既得條件前之平均期間內按直線法分攤認列為費用。修訂後 IAS 19 除了改變確定福利成本之表達，並規定更廣泛之揭露。

首次適用修訂後之 IAS 19 時，因追溯適用產生 102 年 12 月 31 日（含）以前之累積員工福利成本變動數係調整 103 年 1 月 1 日淨確定福利負債、遞延所得稅資產及保留盈餘。

適用修訂後準則，致本公司 104 年 12 月 31 日之遞延所得稅資產調整增加 829 仟元，採用權益法之投資調整減少 72 仟元，淨確定福利負債調整增加 4,877 仟元。104 年度退休金成本調整增加 4,877 仟元（調整增加營業費用），採用權益法認列之子公司、關聯企業及合資損益份額調整減少 72 仟元，所得稅費用調整減少 829 仟元。



另因追溯適用修訂後之 IAS 19，本公司 103 年 12 月 31 日及 1 月 1 日之遞延所得稅資產分別調整減少 4,208 仟元及 5,037 仟元，採用權益法之投資分別調整增加 1,373 仟元及 1,445 仟元，淨確定福利負債分別調整減少 24,755 仟元及 29,632 仟元，以及保留盈餘分別調整增加 21,920 仟元及 26,040 仟元。103 年度退休金成本調整增加 4,877 仟元（調整增加營業費用），採用權益法認列之子公司、關聯企業及合資損益份額調整減少 72 仟元，所得稅費用調整減少 829 仟元。

## (二) IASB 已發布但尚未經金管會認可之 IFRSs

本公司未適用下列業經 IASB 發布但尚未經金管會認可之 IFRSs。  
截至本個體財務報告通過發布日止，金管會尚未發布生效日。

新發布 / 修正 / 修訂準則及解釋	IASB 發布之生效日 (註 1)
IFRSs 之修正	「2010-2012 週期之 IFRSs 年度改善」 2014 年 7 月 1 日(註 2)
IFRSs 之修正	「2011-2013 週期之 IFRSs 年度改善」 2014 年 7 月 1 日
IFRSs 之修正	「2012-2014 週期之 IFRSs 年度改善」 2016 年 1 月 1 日(註 3)
IFRS 9	「金融工具」 2018 年 1 月 1 日
IFRS 9 及 IFRS 7 之修正	「強制生效日及過渡揭露」 2018 年 1 月 1 日
IFRS 10 及 IAS 28 之修正	「投資者與其關聯企業或合資間之 資產出售或投入」 未定
IFRS 10、IFRS 12 及 IAS 28 之 修正	「投資個體：合併報表例外規定之適 用」 2016 年 1 月 1 日
IFRS 11 之修正	「聯合營運權益之取得處理」 2016 年 1 月 1 日
IFRS 14	「管制遞延帳戶」 2016 年 1 月 1 日
IFRS 15	「客戶合約之收入」 2018 年 1 月 1 日
IFRS 16	「租賃」 2019 年 1 月 1 日
IAS 1 之修正	「揭露倡議」 2016 年 1 月 1 日
IAS 7 之修正	「揭露倡議」 2017 年 1 月 1 日
IAS 12 之修正	「未實現損失之遞延所得稅資產之 認列」 2017 年 1 月 1 日
IAS 16 及 IAS 38 之修正	「可接受之折舊及攤銷方法之闡釋」 2016 年 1 月 1 日
IAS 16 及 IAS 41 之修正	「農業：生產性植物」 2016 年 1 月 1 日
IAS 19 之修正	「確定福利計畫：員工提撥金」 2014 年 7 月 1 日
IAS 27 之修正	「單獨財務報表中之權益法」 2016 年 1 月 1 日
IAS 36 之修正	「非金融資產可回收金額之揭露」 2014 年 1 月 1 日
IAS 39 之修正	「衍生工具之合約更替及避險會計 之繼續」 2014 年 1 月 1 日
IFRIC 21	「公課」 2014 年 1 月 1 日

註 1：除另註明外，上述新發布／修正／修訂準則或解釋係於各該日期以後開始之年度期間生效。

註 2：給與日於 2014 年 7 月 1 日以後之股份基礎給付交易開始適用 IFRS 2 之修正；收購日於 2014 年 7 月 1 日以後之企業合併開始適用 IFRS 3 之修正；IFRS 13 於修正時即生效。其餘修正係適用於 2014 年 7 月 1 日以後開始之年度期間。

註 3：除 IFRS 5 之修正推延適用於 2016 年 1 月 1 日以後開始之年度期間外，其餘修正係追溯適用於 2016 年 1 月 1 日以後開始之年度期間。

除下列說明外，適用上述新發布／修正／修訂準則或解釋將不致造成本公司會計政策之重大變動：

#### 1. IFRS 15「客戶合約之收入」

IFRS 15 係規範來自客戶合約之收入認列原則，該準則將取代 IAS 18「收入」、IAS 11「建造合約」及相關解釋。

本公司適用 IFRS 15 時，係以下列步驟認列收入：

- (1) 辨認客戶合約；
- (2) 辨認合約中履約義務；
- (3) 決定交易價格；
- (4) 將交易價格分攤至合約中之履約義務；及
- (5) 於滿足履約義務時認列收入。

適用 IFRS 15 後，本公司將以相對單獨售價將交易價格分攤至客戶合約之各履約義務。

因取得合約而發生之增額成本，在預期可回收之範圍內將認列為資產，後續按與收入認列一致之方式予以攤銷，該等規定將使若干客戶取得成本延後認列為費用。

IFRS 15 生效時，本公司得選擇追溯適用至比較期間或將首次適用之累積影響數認列於首次適用日。

## 2. IFRS 16「租賃」

IFRS 16 係規範租賃之會計處理，該準則將取代 IAS 17「租賃」及相關解釋。

於適用 IFRS 16 時，若本公司為承租人，除小額租賃及短期租賃得選擇採用類似 IAS 17 之營業租賃處理外，其他租賃皆應於資產負債表上認列使用權資產及租賃負債。綜合損益表應將使用權資產之折舊費用及租賃負債按有效利息法所產生之利息費用分開表達，並於附註揭露相關數字。在現金流量表中，償付租賃負債之本金金額表達為籌資活動，支付利息部分則列為營業活動。

對於本公司為出租人之會計處理預計無重大影響。

IFRS 16 生效時，本公司得選擇追溯適用至比較期間或將首次適用之累積影響數認列於首次適用日。

除上述影響外，截至本個體財務報告通過發布日止，本公司仍持續評估其他準則、解釋之修正對財務狀況與財務績效之影響，相關影響待評估完成時予以揭露。

## 六、現金及約當現金

	<u>104年12月31日</u>	<u>103年12月31日</u>
現金		
庫存現金	\$ 209,612	\$ 197,004
銀行存款	<u>3,349,514</u>	<u>2,869,466</u>
	<u>3,559,126</u>	<u>3,066,470</u>
約當現金（原始到期日在3個月內之投資）		
商業本票	10,955,160	13,339,446
定期存款	2,069,250	-
可轉讓定存單	<u>7,600,000</u>	<u>2,600,000</u>
	<u>20,624,410</u>	<u>15,939,446</u>
	<u>\$ 24,183,536</u>	<u>\$ 19,005,916</u>

銀行存款、商業本票、定期存款及可轉讓定存單於資產負債表日之市場利率區間如下：

	104年12月31日	103年12月31日
銀行存款	0.00%~0.32%	0.00%~0.22%
商業本票	0.37%~0.41%	0.58%~0.65%
定期存款	0.60%~0.79%	-
可轉讓定存單	0.36%~0.45%	0.72%~0.80%

七、透過損益按公允價值衡量之金融工具

	104年12月31日	103年12月31日
<u>持有供交易之金融資產</u>		
衍生工具（未指定避險）		
遠期外匯合約	\$ 14	\$ -

本公司於資產負債表日未適用避險會計且尚未到期之遠期外匯合約如下：

	幣 別	到 期 期 間	合 約 金 額 ( 仟 元 )
<u>104年12月31日</u>			
買入遠期外匯	新台幣兌歐元	105年3月~6月	NTD 658,545 / EUR 18,301

本公司從事上述遠期外匯合約交易之目的，主要係為規避因匯率波動產生之風險，因不符合有效避險條件，故不適用避險會計。

八、持有至到期日金融資產

	104年12月31日	103年12月31日
公 司 債	\$ 3,870,540	\$ 6,533,527
金 融 債	150,000	950,742
	<u>\$ 4,020,540</u>	<u>\$ 7,484,269</u>
流 動	\$ 1,880,739	\$ 3,456,747
非 流 動	2,139,801	4,027,522
	<u>\$ 4,020,540</u>	<u>\$ 7,484,269</u>

本公司於資產負債表日投資公司債及金融債之資訊如下：

公 司 債	104年12月31日	103年12月31日
投資面額	<u>\$ 3,865,000</u>	<u>\$ 6,515,000</u>
票面利率	1.18%~2.49%	1.15%~2.49%
有效利率	1.15%~1.54%	1.15%~1.58%
平均剩餘到期日	1.04 年	1.34 年
金 融 債	104年12月31日	103年12月31日
投資面額	<u>\$ 150,000</u>	<u>\$ 950,000</u>
票面利率	1.25%	1.25%~1.60%
有效利率	1.25%	1.15%~1.40%
平均剩餘到期日	1.41 年	0.75 年

#### 九、應收票據及帳款淨額

	104年12月31日	103年12月31日
應收票據及帳款	<u>\$ 26,015,189</u>	<u>\$ 25,481,402</u>
減：備抵呆帳	<u>( 1,281,569 )</u>	<u>( 1,016,192 )</u>
	<u>\$ 24,733,620</u>	<u>\$ 24,465,210</u>

本公司主要之授信期間約為 30 至 90 天。於決定應收票據及帳款可回收性時，本公司考量應收票據及帳款自原始授信日至資產負債表日信用品質之重大改變。除少數另有約定外，本公司對逾期帳齡超過 180 天之應收票據及帳款，估計全數無法收回而認列 100%之備抵呆帳，對於逾期帳齡在 180 天以下者，其備抵呆帳係依照歷史收回經驗計算呆帳率，以估計無法回收之金額。

本公司之客戶群廣大且相互無關聯，故信用風險之集中度有限。

應收票據及帳款於資產負債表日之帳齡分析如下：

	104年12月31日	103年12月31日
未逾期	<u>\$ 23,857,773</u>	<u>\$ 22,825,568</u>
30天以下	595,876	603,081
31至60天	329,734	155,068
61至90天	142,252	73,612
91至120天	132,684	65,084
121至180天	116,772	62,678
181天以上	<u>840,098</u>	<u>1,696,311</u>
合計	<u>\$ 26,015,189</u>	<u>\$ 25,481,402</u>

以上係以逾期天數為基準進行之帳齡分析。

本公司於 104 年及 103 年 12 月 31 日無已逾期但未減損之應收票據及帳款。

應收票據及帳款之備抵呆帳變動資訊如下：

	個 別 評 估 減 損 損 失	群 組 評 估 減 損 損 失	合 計
103 年 1 月 1 日餘額	\$ 221,164	\$ 666,648	\$ 887,812
加：本年度提列減損損失 ／呆帳費用	43,024	234,951	277,975
減：本年度實際沖銷	<u>-</u>	<u>( 149,595 )</u>	<u>( 149,595 )</u>
103 年 12 月 31 日餘額	264,188	752,004	1,016,192
加：本年度提列減損損失 ／呆帳費用	60,330	399,950	460,280
減：本年度實際沖銷	<u>-</u>	<u>( 194,903 )</u>	<u>( 194,903 )</u>
104 年 12 月 31 日餘額	<u>\$ 324,518</u>	<u>\$ 957,051</u>	<u>\$ 1,281,569</u>

#### 十、存 貨

	104年12月31日	103年12月31日
商 品	\$ 2,995,984	\$ 625,471
在建專案工程	<u>719,952</u>	<u>795,771</u>
	<u>\$ 3,715,936</u>	<u>\$ 1,421,242</u>

104 年度與存貨相關之營業成本為 21,767,819 仟元，其中包括存貨跌價及呆滯損失 163,221 仟元。103 年度與存貨相關之營業成本為 13,394,462 仟元，其中包括存貨跌價及呆滯損失 234,765 仟元。

#### 十一、預付款項

	104年12月31日	103年12月31日
預付租金	\$ 3,218,442	\$ 3,177,338
其 他	<u>845,244</u>	<u>918,754</u>
	<u>\$ 4,063,686</u>	<u>\$ 4,096,092</u>
流 動		
預付租金	\$ 958,859	\$ 951,998
其 他	<u>845,244</u>	<u>918,754</u>
	<u>\$ 1,804,103</u>	<u>\$ 1,870,752</u>
非 流 動		
預付租金	<u>\$ 2,259,583</u>	<u>\$ 2,225,340</u>

十二、其他金融資產－流動

	<u>104年12月31日</u>	<u>103年12月31日</u>
原始到期日超過3個月之可轉讓 定存單	\$ 1,650,000	\$ 1,650,000
其他	<u>896,371</u>	<u>665,131</u>
	<u>\$ 2,546,371</u>	<u>\$ 2,315,131</u>

原始到期日超過3個月之可轉讓定存單於資產負債表日之市場利率區間如下：

	<u>104年12月31日</u>	<u>103年12月31日</u>
原始到期日超過3個月之可轉讓 定存單	0.81%	0.86%

十三、備供出售金融資產－非流動

	<u>104年12月31日</u>	<u>103年12月31日</u>
權益投資		
國內上市（櫃）公司股票	<u>\$ 3,163,466</u>	<u>\$ 3,822,521</u>

十四、以成本衡量之金融資產

	<u>104年12月31日</u>	<u>103年12月31日</u>
未上市（櫃）普通股		
國內	\$ 1,884,716	\$ 1,987,406
國外	<u>250,931</u>	<u>233,854</u>
	<u>\$ 2,135,647</u>	<u>\$ 2,221,260</u>

上述未上市（櫃）股票依金融資產衡量種類應歸類為備供出售金融資產（參閱附註三四），因其公允價值合理估計數之區間重大且無法合理評估各種估計之機率，致本公司管理階層認為其公允價值無法可靠衡量。故本公司所持有之上述未上市（櫃）股票投資，於資產負債表日係按成本減除減損損失衡量。

本公司經評估上述投資標的之財務狀況及未來經營績效後，對其中已停止業務之投資標的，認為其投資價值確已全數減損，於104年度認列減損損失77,018仟元。103年度本公司評估並無減損跡象，故未認列減損損失。

十五、採用權益法之投資

	104年12月31日	103年12月31日 (追溯調整後)
投資子公司	\$ 11,378,071	\$ 11,470,867
投資關聯企業	1,466,755	1,280,739
投資合資	<u>227,379</u>	<u>256,666</u>
	<u>\$ 13,072,205</u>	<u>\$ 13,008,272</u>

(一) 投資子公司

	104年12月31日	103年12月31日 (追溯調整後)
<u>上市(櫃)公司</u>		
神腦國際企業公司	\$ 1,667,980	\$ 1,633,098
<u>非上市(櫃)公司</u>		
光世代建設開發公司	3,849,489	4,351,696
Donghwa Telecom Co., Ltd.	1,608,311	1,570,679
中華投資公司	764,488	567,677
Chunghwa Telecom Singapore Pte., Ltd.	745,854	781,368
是方電訊公司	742,049	665,287
中華系統整合公司	677,017	717,640
宏華國際公司	389,321	221,762
Prime Asia Investments Group Ltd. (B.V.I.)	250,952	280,813
中華國際黃頁公司	187,239	183,186
Chunghwa Telecom Global, Inc.	155,145	135,478
Chunghwa Telecom Vietnam Co., Ltd.	140,627	137,819
春水堂科技娛樂公司	95,007	123,523
智趣王數位科技公司	64,255	60,769
Chunghwa Telecom Japan Co., Ltd.	38,648	30,679
中華碩銓公司	1,689	9,393
New Prospect Investments Holdings Ltd. (B.V.I.)	-	-
合 計	<u>\$ 11,378,071</u>	<u>\$ 11,470,867</u>



本公司於資產負債表日對子公司之所有權權益及表決權百分比如下：

	104年12月31日	103年12月31日
神腦國際企業公司	29%	28%
光世代建設開發公司	100%	100%
Donghwa Telecom Co., Ltd.	100%	100%
中華投資公司	89%	89%
Chunghwa Telecom Singapore Pte., Ltd.	100%	100%
是方電訊公司	69%	69%
中華系統整合公司	100%	100%
宏華國際公司	100%	100%
Prime Asia Investments Group Ltd. (B.V.I.)	100%	100%
中華國際黃頁公司	100%	100%
Chunghwa Telecom Global, Inc.	100%	100%
Chunghwa Telecom Vietnam Co., Ltd.	100%	100%
春水堂科技娛樂公司	56%	56%
智趣王數位科技公司	65%	65%
Chunghwa Telecom Japan Co., Ltd.	100%	100%
中華碩銓公司	51%	51%
New Prospect Investments Holdings Ltd. (B.V.I.)	100%	100%

本公司對神腦國際企業公司之持股約 29%，惟本公司透過神腦國際企業公司大股東支持取得該公司 7 席董事席次中之 4 席董事席次，對該公司具控制能力，故將其列為子公司。因神腦國際企業公司於 104 年 6 月及 7 月買回庫藏股，致本公司對神腦國際企業公司所持股權比例上升。

本公司於 103 年 1 月及 5 月增資 Prime Asia Investments Group Ltd. (B.V.I.) 27,185 仟元及 10,000 仟元。該公司主要係從事一般投資業務。

本公司於 103 年 4 月增資 Chunghwa Telecom Vietnam Co., Ltd. 45,248 仟元。該公司主要係從事 iEN 節能服務、國際電路及 ICT 業務。

本公司於 95 年 3 月成立 New Prospect Investments Holdings Ltd. (B.V.I.)，擬從事一般投資業務，截至 104 年 12 月 31 日止，投入資本美金 1 元。

本公司間接持有之投資子公司明細，請參閱附註三八。

採用權益法認列之子公司損益及其他綜合損益份額，係按經會計師查核之財務報表計算。

## (二) 投資關聯企業

本公司之關聯企業列示如下：

被投資公司名稱	104年12月31日	103年12月31日
<u>非上市(櫃)公司</u>		
台灣國際標準電子公司	\$ 374,487	\$ 237,097
Viettel-CHT Co., Ltd.	315,762	277,700
資拓宏宇公司	301,861	293,809
願境網訊公司	137,792	138,868
勤崴國際科技公司	119,419	89,527
台灣碩網娛樂公司	105,844	99,525
台灣港務國際物流公司	68,927	78,981
點鑽整合行銷公司	27,327	44,942
群信行動數位科技公司	15,336	20,290
合計	<u>\$ 1,466,755</u>	<u>\$ 1,280,739</u>

本公司於資產負債表日對關聯企業之所持股數百分比如下：

公司名稱	104年12月31日	103年12月31日
台灣國際標準電子公司	40%	40%
Viettel-CHT Co., Ltd.	30%	30%
資拓宏宇公司	33%	33%
願境網訊公司	30%	30%
勤崴國際科技公司	26%	27%
台灣碩網娛樂公司	30%	30%
台灣港務國際物流公司	27%	27%
點鑽整合行銷公司	18%	18%
群信行動數位科技公司	13%	13%

上列投資關聯企業對本公司而言皆屬不重大，個別不重大之關聯企業彙總資訊如下：

	<u>104年度</u>	<u>103年度</u>
本公司享有之份額		
本年度淨利	\$586,769	\$448,316
其他綜合損益	( <u>21,317</u> )	<u>2,563</u>
綜合損益總額	<u>\$565,452</u>	<u>\$450,879</u>

勤歲國際科技於 103 年 8 月及 11 月辦理現金增資，本公司皆未參與，致增資後持股比例降低至 27%。另本公司於 104 年 1 月出售部分持股，處分利益 7,409 仟元，出售後持股比例降低至 26%。

本公司於 103 年 10 月與台灣港務股份有限公司等合資成立台灣港務國際物流股份有限公司，本公司投入資本 80,000 仟元，持股比例為 27%。該公司主要係從事國際貨物中轉加值之物流業務。

本公司於 100 年 5 月與統一超商股份有限公司及悠遊卡投資控股股份有限公司合資成立點鑽整合行銷股份有限公司。該公司於 103 年 4 月及 6 月辦理現金增資，本公司於 103 年 4 月以 49,485 仟元參與現金增資，致增資後持股比例增加至 18%。該公司主要係從事電子資訊供應服務及一般廣告服務等業務。

本公司於 102 年 11 月與台灣大哥大股份有限公司、亞太電信股份有限公司、威寶電信股份有限公司、悠遊卡投資控股股份有限公司及遠傳電信股份有限公司合資成立群信行動數位科技股份有限公司，本公司投入資本 30,000 仟元，持股比例為 19%。依合資協議，本公司取得 5 席董事中之 1 席，而對該公司具重大影響力。另該公司於 103 年 4 月及 10 月辦理現金增資，本公司未參與，致增資後持股比例降低至 13%。因本公司仍維持對該公司之董事席次，故仍具有重大影響。該公司主要係從事行動支付之技術開發及資訊處理服務業務。

採用權益法認列之關聯企業損益及其他綜合損益份額，係按經會計師查核之財務報表計算。

### (三) 投資合資

本公司之合資列示如下：

被投資公司名稱	帳 面 金 額		所有權權益及表決權百分比	
	104年12月31日	103年12月31日	104年12月31日	103年12月31日
非上市(櫃)公司				
華達數位公司	\$ 206,737	\$ 218,825	50%	50%
中華優購公司	<u>20,642</u>	<u>37,841</u>	50%	50%
	<u>\$ 227,379</u>	<u>\$ 256,666</u>		

本公司於103年2月以50,000仟元與Benefit One Asia Pte. Ltd.合資設立中華優購公司，本公司與Benefit One Asia Pte. Ltd.各持有50%股權及該公司各二分之一之董事席次。本公司及Benefit One Asia Pte. Ltd.皆未具有控制能力。該公司主要係從事企業員工福利與一般客戶之電子商務等業務。

上列投資合資對本公司而言皆屬不重大，個別不重大之合資彙總資訊如下：

	104年度	103年度
本公司享有之份額		
本年度淨損	(\$ 29,499)	(\$ 20,838)
其他綜合損益	-	-
綜合損益總額	<u>(\$ 29,499)</u>	<u>(\$ 20,838)</u>

採用權益法認列之合資損益份額，係按經會計師查核之財務報表計算。

### 十六、不動產、廠房及設備

	土 地	土地改良物	房屋及建築	資訊設備	電信設備	運輸設備	什項設備	未完工程及 預付設備款	合 計
成 本									
103年1月1日餘額	\$100,386,480	\$ 1,546,906	\$ 65,483,192	\$ 15,578,765	\$680,109,597	\$ 3,740,107	\$ 7,270,725	\$ 22,841,104	\$896,956,876
增 添	-	-	-	5,115	1,064	985	23,423	31,177,523	31,208,110
處 分	( 26,103)	( 12,397)	( 11,211)	( 1,793,267)	( 19,187,964)	( 75,601)	( 394,322)	-	( 21,500,865)
其 他	<u>228,752</u>	<u>23,035</u>	<u>( 111,784)</u>	<u>1,116,557</u>	<u>30,955,611</u>	<u>154,341</u>	<u>529,717</u>	<u>( 33,123,546)</u>	<u>( 227,317)</u>
103年12月31日餘額	<u>\$100,589,129</u>	<u>\$ 1,557,544</u>	<u>\$ 65,360,197</u>	<u>\$ 14,907,170</u>	<u>\$691,878,308</u>	<u>\$ 3,819,832</u>	<u>\$ 7,429,543</u>	<u>\$ 20,895,081</u>	<u>\$906,436,804</u>
累計折舊及減損									
103年1月1日餘額	\$ -	(\$ 1,104,399)	(\$ 21,571,531)	(\$ 11,275,315)	(\$559,239,106)	(\$ 1,669,138)	(\$ 5,538,577)	\$ -	(\$600,398,066)
折舊費用	-	( 53,421)	( 1,190,680)	( 1,426,803)	( 27,450,039)	( 597,752)	( 559,420)	-	( 31,278,115)
處 分	-	12,397	9,916	1,790,918	19,175,721	75,596	382,820	-	21,447,368
其 他	-	( 11)	32,817	( 32,932)	18,185	( 12,511)	( 7,136)	-	( 1,588)
103年12月31日餘額	<u>\$ -</u>	<u>(\$ 1,145,434)</u>	<u>(\$ 22,719,478)</u>	<u>(\$ 10,944,132)</u>	<u>(\$567,495,239)</u>	<u>(\$ 2,203,805)</u>	<u>(\$ 5,722,313)</u>	<u>\$ -</u>	<u>(\$610,230,401)</u>
103年1月1日淨額	<u>\$100,386,480</u>	<u>\$ 442,507</u>	<u>\$ 43,911,661</u>	<u>\$ 4,303,450</u>	<u>\$120,870,491</u>	<u>\$ 2,070,969</u>	<u>\$ 1,732,148</u>	<u>\$ 22,841,104</u>	<u>\$296,558,810</u>
103年12月31日淨額	<u>\$100,589,129</u>	<u>\$ 412,110</u>	<u>\$ 42,640,719</u>	<u>\$ 3,963,038</u>	<u>\$124,383,069</u>	<u>\$ 1,616,027</u>	<u>\$ 1,707,230</u>	<u>\$ 20,895,081</u>	<u>\$296,206,403</u>

(接次頁)

(承前頁)

	土 地	土地改良物	房屋及建築	資訊設備	電信設備	運輸設備	什項設備	未完工程及 預付設備款	合 計
成 本									
104年1月1日餘額	\$100,589,129	\$ 1,557,544	\$ 65,360,197	\$ 14,907,170	\$691,878,308	\$ 3,819,832	\$ 7,429,543	\$ 20,895,081	\$906,436,804
增 添	-	-	-	12,819	777	-	11,334	23,952,164	23,977,094
處 分	-	( 94)	( 10,607)	( 1,044,796)	( 12,990,341)	( 69,237)	( 312,156)	-	( 14,427,231)
其 他	( 45,688)	17,820	124,607	679,945	23,132,082	59,878	348,360	( 24,472,929)	( 155,925)
104年12月31日餘額	<u>\$100,543,441</u>	<u>\$ 1,575,270</u>	<u>\$ 65,474,197</u>	<u>\$ 14,555,138</u>	<u>\$702,020,826</u>	<u>\$ 3,810,473</u>	<u>\$ 7,477,081</u>	<u>\$ 20,374,316</u>	<u>\$915,830,742</u>
累計折舊及減損									
104年1月1日餘額	\$ -	( \$ 1,145,434)	( \$ 22,719,478)	( \$ 10,944,132)	( \$567,495,239)	( \$ 2,203,805)	( \$ 5,722,313)	\$ -	( \$610,230,401)
折舊費用	-	( 53,432)	( 1,199,629)	( 1,424,239)	( 26,023,104)	( 598,083)	( 483,636)	-	( 29,782,123)
處 分	-	94	10,171	1,039,586	12,977,588	69,237	297,703	-	14,394,379
認列減損損失	-	-	-	-	( 138,093)	-	-	-	( 138,093)
其 他	-	( 4,637)	40,955	( 471)	( 1,174)	( 13,353)	( 23,262)	-	( 1,942)
104年12月31日餘額	<u>\$ -</u>	<u>( \$ 1,203,409)</u>	<u>( \$ 23,867,981)</u>	<u>( \$ 11,329,256)</u>	<u>( \$580,680,022)</u>	<u>( \$ 2,746,004)</u>	<u>( \$ 5,931,508)</u>	<u>\$ -</u>	<u>( \$625,758,180)</u>
104年1月1日淨額	<u>\$100,589,129</u>	<u>\$ 412,110</u>	<u>\$ 42,640,719</u>	<u>\$ 3,963,038</u>	<u>\$124,383,069</u>	<u>\$ 1,616,027</u>	<u>\$ 1,707,230</u>	<u>\$ 20,895,081</u>	<u>\$296,206,403</u>
104年12月31日淨額	<u>\$100,543,441</u>	<u>\$ 371,861</u>	<u>\$ 41,606,216</u>	<u>\$ 3,225,882</u>	<u>\$121,340,804</u>	<u>\$ 1,064,469</u>	<u>\$ 1,545,573</u>	<u>\$ 20,374,316</u>	<u>\$290,072,562</u>

部分電信設備因技術升級等因素已不堪使用，本公司評估前述電信設備已無可回收金額（可回收金額係為使用價值），故於104年度認列減損損失138,093仟元。該減損損失已列入綜合損益表之其他收益及費損項下。103年度本公司評估並無減損跡象，故未認列減損損失。

本公司之不動產、廠房及設備係以直線基礎按下列耐用年數計提折舊：

土地改良物	8-30年
房屋及建築	
房屋大樓	35-60年
其他建物	4-10年
資訊設備	5-6年
電信設備	
電信線路	9-15年
機械天線	5-10年
運輸設備	3-10年
什項設備	
租賃改良	2-6年
空調設備、升降機等	8-16年
其 他	3-10年

## 十七、投資性不動產

<u>成 本</u>	
103年1月1日餘額	\$ 8,561,743
重分類	<u>246,533</u>
103年12月31日餘額	<u>\$ 8,808,276</u>
<u>累計折舊及減損</u>	
103年1月1日餘額	(\$ 1,230,371)
折舊費用	( 14,107)
重分類	<u>( 17,719)</u>
103年12月31日餘額	<u>(\$ 1,262,197)</u>
103年1月1日淨額	<u>\$ 7,331,372</u>
103年12月31日淨額	<u>\$ 7,546,079</u>
<u>成 本</u>	
104年1月1日餘額	\$ 8,808,276
處分	( 126)
重分類	<u>175,066</u>
104年12月31日餘額	<u>\$ 8,983,216</u>
<u>累計折舊及減損</u>	
104年1月1日餘額	(\$ 1,262,197)
折舊費用	( 18,363)
處分	126
重分類	( 17,199)
迴轉減損損失	<u>142,047</u>
104年12月31日餘額	<u>(\$ 1,155,586)</u>
104年1月1日淨額	<u>\$ 7,546,079</u>
104年12月31日淨額	<u>\$ 7,827,630</u>

本公司評估土地及房屋建築，其部分依公允價值減除處分成本衡量之可回收金額已高於其帳面價值，故於以前年度認列減損損失之範圍內，於104年度認列減損損失迴轉利益142,047仟元。該減損迴轉利益已列入綜合損益表之其他收益及費損項下。

本公司之投資性不動產係以直線基礎按下列耐用年限計提折舊：

土地改良物	8-30年
房屋及建築	
房屋大樓	35-60年
其他建物	4-10年

本公司之投資性不動產公允價值係以非關係人之獨立不動產估價師事務所分別於 104 年及 103 年 12 月 31 日出具之估價報告書以第三級輸入值衡量。該評價係採比較法、收益法或成本法，其重要假設及評價之公允價值如下：

	104年12月31日	103年12月31日
公允價值	<u>\$17,456,849</u>	<u>\$16,939,399</u>
資本利息綜合利率	1.49%~2.28%	1.54%~2.36%
利潤率	10%~20%	10%~20%
貼現率	1.21%	1.36%
收益資本化率	0.44%~1.69%	0.44%~1.65%

本公司之所有投資性不動產皆係自有權益。

#### 十八、無形資產

	特	許	權	電	腦	軟	體	其	他	合	計
<u>成 本</u>											
103年1月1日餘額	\$	49,254,000		\$	2,492,296			\$	5,758		\$ 51,752,054
單獨取得		-			566,057				992		567,049
報廢		-		(	55,895)			(	29)		( 55,924)
103年12月31日餘額	\$	<u>49,254,000</u>		\$	<u>3,002,458</u>			\$	<u>6,721</u>		<u>\$ 52,263,179</u>
<u>累計攤銷及減損</u>											
103年1月1日餘額	(\$	6,435,956)		(\$	1,173,456)			(\$	3,144)		(\$ 7,612,556)
攤銷費用	(	1,667,877)		(	520,682)			(	741)		( 2,189,300)
報廢		-		-	55,895			-	29		55,924
103年12月31日餘額	(\$	<u>8,103,833</u> )		(\$	<u>1,638,243</u> )			(\$	<u>3,856</u> )		(\$ <u>9,745,932</u> )
103年1月1日淨額	\$	<u>42,818,044</u>		\$	<u>1,318,840</u>			\$	<u>2,614</u>		<u>\$ 44,139,498</u>
103年12月31日淨額	\$	<u>41,150,167</u>		\$	<u>1,364,215</u>			\$	<u>2,865</u>		<u>\$ 42,517,247</u>
<u>成 本</u>											
104年1月1日餘額	\$	49,254,000		\$	3,002,458			\$	6,721		\$ 52,263,179
單獨取得		9,955,000			354,285				1,232		10,310,517
報廢		-		(	371,700)			(	1,983)		( 373,683)
104年12月31日餘額	\$	<u>59,209,000</u>		\$	<u>2,985,043</u>			\$	<u>5,970</u>		<u>\$ 62,200,013</u>
<u>累計攤銷及減損</u>											
104年1月1日餘額	(\$	8,103,833)		(\$	1,638,243)			(\$	3,856)		(\$ 9,745,932)
攤銷費用	(	2,503,967)		(	524,599)			(	769)		( 3,029,335)
報廢		-		-	371,700			-	1,983		373,683
104年12月31日餘額	(\$	<u>10,607,800</u> )		(\$	<u>1,791,142</u> )			(\$	<u>2,642</u> )		(\$ <u>12,401,584</u> )
104年1月1日淨額	\$	<u>41,150,167</u>		\$	<u>1,364,215</u>			\$	<u>2,865</u>		<u>\$ 42,517,247</u>
104年12月31日淨額	\$	<u>48,601,200</u>		\$	<u>1,193,901</u>			\$	<u>3,328</u>		<u>\$ 49,798,429</u>

本公司為長期業務發展所需，參加國家通訊傳播委員會之行動寬頻業務（4G）2.5 及 2.6GHz 頻段執照競標作業並已取得若干頻段，於 104 年 12 月繳納 9,955,000 仟元之特許執照費用。

特許權係電信事業主管機關核發之特許執照，並於本公司開始提供服務起平均攤銷，攤銷期限以特許執照有效期間屆滿或經濟年限較短者為準；本公司 3G 特許權將於 107 年 12 月攤銷完畢，而 4G 特許權將於 119 年 12 月及 122 年 12 月攤銷完畢。

電腦軟體，係按 1 至 10 年平均攤銷；其他無形資產，係按 3 至 10 年平均攤銷。

#### 十九、其他資產

	104年12月31日	103年12月31日
維運備品	\$ 1,875,285	\$ 2,977,585
存出保證金	2,042,200	2,569,689
其他金融資產	1,000,000	1,000,000
其 他	<u>2,477,838</u>	<u>1,933,241</u>
	<u>\$ 7,395,323</u>	<u>\$ 8,480,515</u>
流 動		
維運備品	\$ 1,875,285	\$ 2,977,585
其 他	<u>246,113</u>	<u>97,491</u>
	<u>\$ 2,121,398</u>	<u>\$ 3,075,076</u>
非 流 動		
存出保證金	\$ 2,042,200	\$ 2,569,689
其他金融資產	1,000,000	1,000,000
其 他	<u>2,231,725</u>	<u>1,835,750</u>
	<u>\$ 5,273,925</u>	<u>\$ 5,405,439</u>

其他金融資產－非流動係台北市政府共同管道基金，係依據行政院函示，為推動公共建設管道埋設工程所成立之基金，提撥予台北市政府。該基金用以墊付共同管道工程所需經費。若政府認定不再需要該基金，本公司得依原提供資金之比例收回基金解散時之餘存權益。



二十、避險之衍生金融工具

	<u>104年12月31日</u>	<u>103年12月31日</u>
<u>避險之衍生金融資產</u>		
現金流量避險－遠期外匯合約	\$ <u>498</u>	\$ <u>-</u>
<u>避險之衍生金融負債</u>		
現金流量避險－遠期外匯合約	\$ <u>-</u>	\$ <u>283</u>

本公司之匯率避險策略係以簽訂買進遠期外匯合約以規避未來 6 個月內因匯率波動對外幣設備採購款所產生之匯率暴險，並依本公司管理階層審酌市況以決定避險比率，對外向往來銀行承作遠期外匯合約。

本公司已與供應商簽訂設備採購合約，並已簽訂遠期外匯合約，以規避歐元設備採購款可能產生之匯率風險，該等遠期外匯合約係指定為現金流量避險。104 及 103 年度與前述歐元設備採購款暴險相關之遠期外匯合約認列之其他綜合損益分別為利益 781 仟元及損失 283 仟元。該等採購交易完成時，原遞延列於權益之金額將計入設備之帳面金額。

截至 104 年 12 月 31 日止，本公司預期有部分被避險之外幣設備採購交易將不會發生，已於 104 年度將預期不會發生採購交易之相關遠期外匯合約損失 741 仟元由權益重分類至損益。

本公司於資產負債表日尚未到期之遠期外匯合約如下：

104 年 12 月 31 日

	<u>幣 別</u>	<u>到 期 期 間</u>	<u>合 約 金 額 ( 仟 元 )</u>
買入遠期外匯	新台幣兌歐元	105 年 3 月~6 月	NTD 306,435 / EUR 8,532

103 年 12 月 31 日

	<u>幣 別</u>	<u>到 期 期 間</u>	<u>合 約 金 額 ( 仟 元 )</u>
買入遠期外匯	新台幣兌歐元	104 年 3 月	NTD 90,509 / EUR 2,341

避險工具所產生之損益，自權益重分類至不動產、廠房及設備原始成本之金額列示於下列項目：

	104年12月31日	103年12月31日
未完工程及預付設備款	<u>(\$ 18,805)</u>	<u>\$ 18,435</u>

二一、應付票據及帳款

	104年12月31日	103年12月31日
應付票據及帳款	<u>\$ 12,414,507</u>	<u>\$ 14,753,882</u>

應付票據及帳款主要係因營業而發生，交易條件係分別議定。

二二、其他應付款

	104年12月31日	103年12月31日
應付薪資及獎金	\$ 9,113,313	\$ 8,335,468
應付員工酬勞、員工紅利及董事酬勞	1,972,370	1,549,291
應付購置設備款	1,502,816	1,160,298
應付工程款	1,451,584	2,628,892
應付特許費	1,401,490	1,585,174
應付代收款	1,329,646	1,304,538
應付機線維護費	996,187	867,694
其他	5,164,618	4,916,074
	<u>\$ 22,932,024</u>	<u>\$ 22,347,429</u>

二三、負債準備

	104年12月31日	103年12月31日
保 固	\$ 43,940	\$ 39,296
員工福利	30,108	55,569
其 他	4,682	4,832
	<u>\$ 78,730</u>	<u>\$ 99,697</u>
流 動	\$ 20,572	\$ 7,037
非 流 動	58,158	92,660
	<u>\$ 78,730</u>	<u>\$ 99,697</u>

	保	固	員 工 福 利	其 他	合 計
103 年 1 月 1 日 餘 額	\$ 72,930	\$ 47,265	\$ 4,046	\$ 124,241	
本 年 度 新 增	8,364	8,304	790	17,458	
本 年 度 使 用	( 41,694)	-	( 4)	( 41,698)	
本 年 度 迴 轉	( 304)	-	-	( 304)	
103 年 12 月 31 日 餘 額	<u>\$ 39,296</u>	<u>\$ 55,569</u>	<u>\$ 4,832</u>	<u>\$ 99,697</u>	
104 年 1 月 1 日 餘 額	\$ 39,296	\$ 55,569	\$ 4,832	\$ 99,697	
本 年 度 新 增	17,752	11,423	150	29,325	
本 年 度 使 用	( 13,108)	( 36,884)	( 300)	( 50,292)	
104 年 12 月 31 日 餘 額	<u>\$ 43,940</u>	<u>\$ 30,108</u>	<u>\$ 4,682</u>	<u>\$ 78,730</u>	

(一) 售後服務之保固負債準備係依銷售合約約定，本公司對於因該義務所導致未來經濟效益流出最佳估計數之現值。該估計係以售後服務歷史經驗為基礎。

(二) 員工福利負債準備係員工既得長期服務獎金之估列。

#### 二四、預收款項

預收款項主要係預收電信資費。

本公司對於已銷售之預付卡，為配合「電信商品（服務）禮券定型化契約應記載及不得記載事項」相關規定，與台灣銀行簽訂電信商品履約保證契約，並由該行依契約規範提供足額履約保證。截至 104 年 12 月 31 日止，本公司委由該行保證之預付卡餘額共計 1,172,382 仟元。

#### 二五、退職後福利計畫

##### (一) 確定提撥計畫

本公司所適用「勞工退休金條例」之退休金制度，係屬政府管理之確定提撥退休計畫，依員工每月薪資 6% 提撥退休金至勞工保險局之個人專戶。

##### (二) 確定福利計畫

本公司業於 94 年 8 月 12 日完成民營化計畫，並依序依據「公營事業移轉民營條例」規定之員工補償辦法，辦理員工年資結算給與、保留月退之一次退休金、離職給與金及專案照顧金等員工權益

之補償程序，已提撥之退休基金於支付民營化時所需各項支出後，餘額應撥交行政院公營事業民營化基金，本公司已於 95 年 8 月 7 日將退休基金餘額全數撥交行政院公營事業民營化基金，依交通部函示，有關民營化後退休撫卹（慰）人員之月退休金、月撫卹（慰）金及各項補助，暫由本公司代為辦理相關經費之發放及核銷作業（帳列其他金融資產－流動項下）。

本公司適用我國「勞動基準法」之退休金制度，係屬確定福利退休計畫。員工退休金之支付，係根據員工服務年資及退休時前 6 個月之平均薪資計算，本公司之職工退休金係每月按薪資總額 15% 範圍內提撥退休準備金，交由勞工退休準備金監督委員會管理，以該委員會名義存入台灣銀行之專戶，並委託勞動部勞動基金運用局管理，本公司並無影響投資管理策略之權利。另依 104 年 2 月新修正之勞動基準法第 56 條規定，年度終了前，公司若估算專戶餘額不足給付次一年度內預估達到退休條件之勞工，次年度 3 月底前將一次提撥其差額。

列入資產負債表之確定福利計畫金額列示如下：

	104年12月31日	103年12月31日 (追溯調整後)
確定福利義務現值	\$ 30,618,983	\$ 27,704,891
計畫資產公允價值	( 23,592,538 )	( 21,304,199 )
提撥短絀	<u>\$ 7,026,445</u>	<u>\$ 6,400,692</u>
淨確定福利負債	<u>\$ 7,026,445</u>	<u>\$ 6,400,692</u>

淨確定福利負債（資產）變動如下：

	確 定 福 利 計 畫 資 產 義 務 現 值	公 允 價 值	淨 確 定 福 利 負 債 ( 資 產 )
103 年 1 月 1 日	<u>\$ 25,210,943</u>	<u>\$ 19,799,484</u>	<u>\$ 5,411,459</u>
服務成本			
當期服務成本	2,917,733	-	2,917,733
清償損失	75,668	-	75,668
利息費用／收入	<u>504,572</u>	<u>412,350</u>	<u>92,222</u>
認列於損益	<u>3,497,973</u>	<u>412,350</u>	<u>3,085,623</u>

(接次頁)

(承前頁)

	確 定 福 利 義 務 現 值	計 畫 資 產 公 允 價 值	淨 確 定 福 利 負 債 ( 資 產 )
再衡量數			
計畫資產報酬 (除包 含於淨利息之金 額外)	\$ -	\$ 51,981	(\$ 51,981)
精算損失－經驗調 整	<u>543,028</u>	<u>-</u>	<u>543,028</u>
認列於其他綜合損益	<u>543,028</u>	<u>51,981</u>	<u>491,047</u>
雇主提撥	-	2,478,467	( 2,478,467)
福利支付	( 452,871)	( 452,871)	-
清 償	( 993,912)	( 985,212)	( 8,700)
由公司直接支付	( <u>100,270</u> )	<u>-</u>	( <u>100,270</u> )
103年12月31日	<u>27,704,891</u>	<u>21,304,199</u>	<u>6,400,692</u>
當期服務成本	2,882,171	-	2,882,171
利息費用／收入	<u>540,878</u>	<u>439,713</u>	<u>101,165</u>
認列於損益	<u>3,423,049</u>	<u>439,713</u>	<u>2,983,336</u>
再衡量數			
計畫資產報酬 (除包 含於淨利息之金 額外)	-	134,527	( 134,527)
精算損失－經驗調 整	<u>360,555</u>	<u>-</u>	<u>360,555</u>
認列於其他綜合損益	<u>360,555</u>	<u>134,527</u>	<u>226,028</u>
雇主提撥	-	2,427,349	( 2,427,349)
福利支付	( 713,250)	( 713,250)	-
由公司直接支付	( <u>156,262</u> )	<u>-</u>	( <u>156,262</u> )
104年12月31日	<u>\$ 30,618,983</u>	<u>\$ 23,592,538</u>	<u>\$ 7,026,445</u>

確定福利計畫認列於損益之金額依功能別彙總如下：

	104年度	103年度 (追溯調整後)
營業成本	\$ 1,793,388	\$ 1,848,582
推銷費用	854,035	886,022
管理費用	162,004	169,134
研究發展費用	<u>101,729</u>	<u>106,100</u>
	<u>\$ 2,911,156</u>	<u>\$ 3,009,838</u>

本公司因「勞動基準法」之退休金制度暴露於下列風險：

1. 投資風險：勞動部勞動基金運用局透過自行運用及委託經營方式，將勞工退休基金分別投資於國內（外）權益證券與債務證券及銀行存款等標的，惟本公司之計畫資產得分配金額係以不低於當地銀行 2 年定期存款利率計算而得之收益。
2. 利率風險：政府公債之利率下降將使確定福利義務現值增加，惟計畫資產之債務投資報酬亦會隨之增加，兩者對淨確定福利負債之影響具有部分抵銷之效果。
3. 薪資風險：確定福利義務現值之計算係參考計畫成員之未來薪資。因此計畫成員薪資之增加將使確定福利義務現值增加。

本公司之確定福利義務現值係由合格精算師進行精算，衡量日之重大假設如下：

	104年12月31日	103年12月31日
折現率	2.00%	2.00%
薪資預期增加率	1.00%	1.00%

若重大精算假設分別發生合理可能之變動，在所有其他假設維持不變之情況下，將使確定福利義務現值增加（減少）之金額如下：

	104年12月31日	103年12月31日
折現率		
增加 0.5%	( <u>\$ 960,697</u> )	( <u>\$ 1,045,109</u> )
減少 0.5%	<u>\$ 1,243,506</u>	<u>\$ 1,114,504</u>
薪資預期增加率		
增加 0.5%	<u>\$ 1,314,659</u>	<u>\$ 1,117,604</u>
減少 0.5%	( <u>\$ 1,036,472</u> )	( <u>\$ 1,112,814</u> )

由於精算假設可能彼此相關，僅單一假設變動之可能性不大，故上述敏感度分析可能無法反映確定福利義務現值實際變動情形。

	104年12月31日	103年12月31日
預期 1 年內提撥金額	<u>\$ 11,294,547</u>	<u>\$ 2,503,252</u>
確定福利義務平均到期期間	7 年	8 年

未折現之退休金福利支付到期分析如下：

	<u>104年12月31日</u>
105年	\$ 1,792,172
106年	3,223,550
107年	5,077,153
108年	6,763,732
109年及以後年度	<u>41,221,540</u>
	<u>\$ 58,078,147</u>

## 二六、權益

### (一) 股本

#### 1. 普通股

	<u>104年12月31日</u>	<u>103年12月31日</u>
額定股數(仟股)	<u>12,000,000</u>	<u>12,000,000</u>
額定股本	<u>\$ 120,000,000</u>	<u>\$ 120,000,000</u>
已發行且已收足股款之股 數(仟股)	<u>7,757,447</u>	<u>7,757,447</u>
已發行股本	<u>\$ 77,574,465</u>	<u>\$ 77,574,465</u>

已發行之普通股每股面額為 10 元，每股享有一表決權及收取股利之權利。

#### 2. 發行海外存託憑證

交通部為配合政府國營事業民營化政策辦理海外釋股，於 92 年將其持有本公司部分之普通股 1,109,750 仟股參與發行美國存託憑證 110,975 仟單位，每單位代表 10 股普通股，該美國存託憑證已於 92 年 7 月 17 日於美國紐約證券交易所掛牌買賣；交通部另於 94 年 8 月 10 日再度辦理海外釋股，將其持有本公司部分之普通股 1,350,682 仟股再度參與發行美國存託憑證 135,068 仟單位；交通部又於 95 年 9 月 29 日第三次辦理海外釋股，與台灣大哥大股份有限公司將其持有本公司部分之普通股分別計 505,389 仟股及 58,959 仟股，合計 564,348 仟股參與發行美國存託憑證 56,435 仟單位；總計海外釋股之普通股股票計 3,024,780 仟股，發行之美國存託憑證計 302,478 仟單位。截至 104 年 12 月 31 日止，尚流通在外之海外釋股普通股股票計

345,367 仟股（含盈餘分配及資本公積轉增資之股數），發行之美國存託憑證計 34,537 仟單位，佔本公司之發行股數約 4.45%。

上述美國存託憑證持有人享有與本公司普通股股東相同之權利義務，但其權利義務之行使，應依本國相關法令及存託契約約定事項辦理，美國存託憑證持有人應經由存託機構行使下列主要事項：

- (1) 股份之表決權。
- (2) 出售該存託憑證表彰之原有價證券。
- (3) 受配股利及認購新股。

## (二) 資本公積

104 及 103 年度各類資本公積餘額之調節如下：

	股票發行溢價	採用權益法 認列關聯企業 及合資之資本 公積變動數	認列對子公司所 有權益變動數	實際取得或處分 子公司股權價格 與帳面價值差額	受贈資產	因民營化而產生	合計
103 年 1 月 1 日餘額	\$ 163,907,049	\$ 41,396	\$ 10,372	\$ -	\$ 13,170	\$ 20,648,078	\$ 184,620,065
資本公積配發現金	( 16,577,663)	-	-	-	-	-	( 16,577,663)
採用權益法認列關聯企 業及合資之資本公積 變動數	-	2,252	-	-	-	-	2,252
未參與子公司現金增資 之資本公積變動數	-	-	2,988	-	-	-	2,988
子公司員工股票紅利	-	-	293	-	-	-	293
103 年 12 月 31 日餘額	147,329,386	43,648	13,653	-	13,170	20,648,078	168,047,935
採用權益法認列關聯企 業及合資之資本公積 變動數	-	34,405	-	-	-	-	34,405
實際處分子公司部分權 益	-	-	-	26,644	-	-	26,644
未依持股比例認購子公 司現金增資之資本公 積變動數	-	-	( 412)	-	-	-	( 412)
子公司其他資本公積變 動數	-	-	1,064	-	-	-	1,064
子公司買回庫藏股	-	-	( 14,021)	-	-	-	( 14,021)
104 年 12 月 31 日餘額	<u>\$ 147,329,386</u>	<u>\$ 78,053</u>	<u>\$ 284</u>	<u>\$ 26,644</u>	<u>\$ 13,170</u>	<u>\$ 20,648,078</u>	<u>\$ 168,095,615</u>

資本公積中屬股票發行溢價、受贈資產及實際取得或處分子公司股權價格與帳面價值差額，得用以彌補虧損，亦得於公司無虧損時，用以發放現金或撥充股本，惟撥充股本時每年以實收股本之一定比率為限。

認列對子公司所有權權益變動數，此類資本公積僅得用以彌補虧損。採用權益法認列關聯企業及合資之資本公積變動數，此類資本公積不得作為任何用途。



### (三) 保留盈餘及股利政策

本公司章程規定，每一會計年度完納一切稅捐後，分派盈餘時，應先彌補以往年度虧損以及提撥百分之十為法定公積。但法定公積累積已達資本總額時，不在此限；並得依業務需要或規定提列或迴轉特別公積，所餘款項於加計上一年度累積未分配盈餘後，至少提撥百分之五十按下列方式分派之：

1. 員工紅利百分之二至百分之五。
2. 董事酬勞不高於百分之〇·二。
3. 扣除第 1、2 款後之餘額為股東股利，其中現金股利不得低於股利總數百分之五十。但現金股利每股若低於〇·一元得改以股票股利發放。

依 104 年 5 月公司法之修正，股息及紅利之分派限於股東，員工非屬盈餘分派之對象。配合上述法規，本公司於 105 年 3 月 11 日董事會擬議之修正公司章程，尚待預計於 105 年 6 月 24 日召開之股東常會決議。應付員工酬勞、員工紅利及董事酬勞於 104 年及 103 年 12 月 31 日之估列基礎，暨 103 及 102 年度之實際配發情形，參閱附註二八之(一)7.員工福利費用。

本公司依金管證發字第 1010012865 號函、金管證發字第 1010047490 號函及「採用國際財務報導準則 (IFRSs) 後，提列特別盈餘公積之適用疑義問答」規定提列及迴轉特別盈餘公積。嗣後其他股東權益減項餘額有迴轉時，得就迴轉部分分派盈餘。

法定盈餘公積應提撥至其餘額達公司實收股本總額時為止。法定盈餘公積得用以彌補虧損。公司無虧損時，法定盈餘公積超過實收股本總額 25% 之部分除得撥充股本外，尚得以現金分配。

分配未分配盈餘時，除屬非中華民國境內居住者之股東外，其餘股東可獲配按股利分配日之稅額扣抵比率計算之股東可扣抵稅額。

本公司於 104 年 6 月 26 日及 103 年 6 月 24 日股東常會決議之 103 及 102 年度盈餘分配案如下：

	盈 餘 分 配 案		每 股 股 利 ( 元 )	
	103年度	102年度	103年度	102年度
法定盈餘公積	\$ 680,743	\$ 2,074,342		
特別盈餘公積	( 144,005)	144,005		
現金股利	37,673,263	18,525,558	\$ 4.86	\$ 2.39

另本公司於 103 年 6 月 24 日股東常會同時通過決議以資本公積發放現金，每股配發新台幣 2.14 元，計配發 16,577,663 仟元。

本公司於 105 年 3 月 11 日董事會擬議 104 年度盈餘分配案及每股股利如下：

	盈 餘 分 配 案	每 股 股 利 ( 元 )
現金股利	\$42,551,146	\$ 5.49

有關 104 年度之盈餘分配案尚待預計於 105 年 6 月 24 日召開之股東常會決議。有關本公司董事會通過擬議及股東會決議之盈餘分配案，請至台灣證券交易所「公開資訊觀測站」查詢。

#### (四) 其他權益項目

##### 1. 國外營運機構財務報表換算之兌換差額

國外營運機構淨資產自其功能性貨幣換算為本公司表達貨幣（即新台幣）所產生之相關兌換差額，係直接認列為其他綜合損益項下之國外營運機構財務報表換算之兌換差額。

##### 2. 備供出售金融資產未實現損益

	104年度	103年度
年初餘額	\$739,988	(\$149,747)
備供出售金融資產未實現 損益	( 659,055)	935,859
採用權益法認列之子公司、 關聯企業及合資之備 供出售未實現損益之份 額	<u>10,031</u>	<u>( 46,124)</u>
年底餘額	<u>\$ 90,964</u>	<u>\$739,988</u>

## 二七、收 入

本公司主要收入來源係各類電信業務，參閱附註三九。

## 二八、淨利及其他綜合損益

### (一) 淨 利

#### 1. 其他收益及費損淨額

	<u>104年度</u>	<u>103年度</u>
處分不動產、廠房及設備淨 (損) 益	(\$ 32,852)	\$ 70,794
不動產、廠房及設備減損損 失	( 138,093)	-
投資性不動產迴轉利益	<u>142,047</u>	<u>-</u>
	<u>(\$ 28,898)</u>	<u>\$ 70,794</u>

#### 2. 其他收入

	<u>104年度</u>	<u>103年度</u>
股利收入	\$207,419	\$ 67,441
管道基金獲配收益	202,492	200,000
其 他	<u>122,616</u>	<u>123,548</u>
	<u>\$532,527</u>	<u>\$390,989</u>

#### 3. 其他利益及損失

	<u>104年度</u>	<u>103年度</u>
淨外幣兌換利益	\$ 45,699	\$182,547
處分採用權益法之投資利 益	7,409	-
透過損益按公允價值衡量 金融資產及負債之淨益	14	-
以成本衡量之金融資產減 損損失	( 77,018)	-
其 他	<u>( 104,383)</u>	<u>( 67,306)</u>
	<u>(\$128,279)</u>	<u>\$115,241</u>

#### 4. 金融資產減損損失

	<u>104年度</u>	<u>103年度</u>
應收票據及帳款	<u>\$460,280</u>	<u>\$277,975</u>
其他應收款	<u>\$ 38,330</u>	<u>\$ 33,306</u>
以成本衡量之金融資產	<u>\$ 77,018</u>	<u>\$ -</u>

5. 非金融資產減損損失（迴轉利益）

	104年度	103年度
存 貨	<u>\$163,221</u>	<u>\$234,765</u>
不動產、廠房及設備	<u>\$138,093</u>	<u>\$ -</u>
投資性不動產	<u>(\$142,047)</u>	<u>\$ -</u>

6. 折舊及攤銷費用

	104年度	103年度
不動產、廠房及設備	\$ 29,782,123	\$ 31,278,115
投資性不動產	18,363	14,107
無形資產	<u>3,029,335</u>	<u>2,189,300</u>
折舊及攤銷費用合計	<u>\$ 32,829,821</u>	<u>\$ 33,481,522</u>
折舊費用依功能別彙總		
營業成本	\$ 27,938,184	\$ 29,379,313
營業費用	<u>1,862,302</u>	<u>1,912,909</u>
	<u>\$ 29,800,486</u>	<u>\$ 31,292,222</u>
攤銷費用依功能別彙總		
營業成本	\$ 2,733,234	\$ 1,910,199
推銷費用	171,572	159,279
管理費用	84,586	77,116
研究發展費用	<u>39,943</u>	<u>42,706</u>
	<u>\$ 3,029,335</u>	<u>\$ 2,189,300</u>

7. 員工福利費用

	104年度	103年度 (追溯調整後)
退職後福利		
確定提撥計畫	\$ 214,517	\$ 204,694
確定福利計畫	<u>2,911,156</u>	<u>3,009,838</u>
	<u>3,125,673</u>	<u>3,214,532</u>
其他員工福利		
薪資費用	20,672,267	20,834,944
保險費用	2,114,742	2,132,037
其 他	<u>14,582,874</u>	<u>14,550,915</u>
	<u>37,369,883</u>	<u>37,517,896</u>
員工福利費用合計	<u>\$ 40,495,556</u>	<u>\$ 40,732,428</u>
依功能別彙總		
營業成本	\$ 23,858,896	\$ 24,050,794
營業費用	<u>16,636,660</u>	<u>16,681,634</u>
	<u>\$ 40,495,556</u>	<u>\$ 40,732,428</u>

截至 104 年及 103 年 12 月 31 日止，本公司員工人數分別為 23,141 人及 23,535 人。

103 年 12 月 31 日應付員工紅利及董事酬勞之估列，係依據本公司章程及「中華電信股份有限公司員工紅利分派實施要點」之規定，並參酌過去經驗以及未來可能發放之金額為計算基礎。依 104 年 5 月修正後公司法及 105 年 3 月 11 日經董事會擬議之修正章程，本公司改以當年度扣除分派員工酬勞及董事酬勞前之稅前利益分別以 1.7% 至 4.3% 及不高於 0.17% 提撥 104 年度員工酬勞及董事酬勞。104 年 12 月 31 日應付員工酬勞 1,927,518 仟元及董事酬勞 44,852 仟元，該等金額於 105 年 3 月 11 日董事會決議，並預計於 105 年 6 月 24 日召開之股東常會報告。

年度終了後，年度個體財務報告通過發布日前經董事會決議之發放金額有重大變動時，該變動調整原提列年度費用，年度個體財務報告通過發布日後若金額仍有變動，則依會計估計變動處理，於次一年度調整入帳。

本公司於 104 年 6 月 26 日及 103 年 6 月 24 日股東常會決議配發 103 及 102 年度員工紅利及董事酬勞如下：

	<u>103年度</u>	<u>102年度</u>
	現金紅利	現金紅利
員工紅利	\$ 1,510,068	\$ 758,627
董事酬勞	39,223	19,304

上述 104 年 6 月 26 日及 103 年 6 月 24 日股東常會所決議配發之員工紅利及董事酬勞與 103 及 102 年度個體財務報告認列之員工紅利及董事酬勞金額並無差異。

有關本公司董事會通過及股東會決議之員工紅利及董事酬勞資訊，請至台灣證券交易所「公開資訊觀測站」查詢。

(二) 其他綜合損益項目之重分類調整

	104年度	103年度
現金流量避險		
當年度產生者	\$ 18,845	(\$ 18,718)
列入損益之重分類調整	741	-
列入被避險項目帳面金額之調整	( 18,805)	18,435
	<u>\$ 781</u>	<u>(\$ 283)</u>

二九、所得稅

(一) 認列於損益之所得稅

所得稅費用之主要組成項目如下：

	104年度	103年度 (追溯調整後)
當年度所得稅		
當年度產生者	\$ 8,236,116	\$ 7,229,587
未分配盈餘稅	-	12
以前年度之調整	( 88,767)	10,158
其他	11,427	13,586
	<u>8,158,776</u>	<u>7,253,343</u>
遞延所得稅		
當年度產生者	( 170,071)	( 84,198)
認列於損益之所得稅費用	<u>\$ 7,988,705</u>	<u>\$ 7,169,145</u>

會計所得與當年度所得稅費用之調節如下：

	104年度	103年度 (追溯調整後)
稅前淨利	<u>\$ 50,794,433</u>	<u>\$ 45,781,201</u>
稅前淨利按法定稅率計算之		
所得稅費用 (17%)	\$ 8,635,054	\$ 7,782,804
稅上不可認列之收益及費損	17,801	44,090
未認列之可減除暫時性差異	-	( 67,260)
免稅所得	( 261,400)	( 302,042)
未分配盈餘加徵	-	12
投資抵減	( 325,410)	( 312,203)
以前年度之當期所得稅費用		
於本年度之調整	( 88,767)	10,158
其他	11,427	13,586
認列於損益之所得稅費用	<u>\$ 7,988,705</u>	<u>\$ 7,169,145</u>

本公司所適用之稅率為 17%。

(二) 認列於其他綜合損益之所得稅利益

	<u>104年度</u>	<u>103年度</u>
遞延所得稅		
確定福利計畫再衡量數	( <u>\$ 38,425</u> )	( <u>\$ 83,478</u> )

(三) 本期所得稅負債

	<u>104年12月31日</u>	<u>103年12月31日</u>
本期所得稅負債		
應付所得稅	<u>\$ 4,531,290</u>	<u>\$ 3,265,300</u>

(四) 遞延所得稅資產與負債

遞延所得稅資產及負債之變動如下：

104 年度

	<u>年 初 餘 額</u>	<u>認 列 於 損 益</u>	<u>認 列 於 其 他 綜 合 損 益</u>	<u>年 底 餘 額</u>
<u>遞 延 所 得 稅 資 產</u>				
暫時性差異				
確定福利退休計 畫	\$1,088,118	\$ 67,953	\$ 38,425	\$1,194,496
呆帳提列超限數	113,439	52,841	-	166,280
遞延收入	155,614	( 19,211)	-	136,403
不動產、廠房及 設備減損損失	31,209	12,955	-	44,164
應付紅利積點負 債	28,431	( 6,461)	-	21,970
存貨跌價及呆滯 損失	8,410	12,252	-	20,662
產品售後服務準 備	6,680	790	-	7,470
未實現兌換淨損	-	16,666	-	16,666
	<u>\$1,431,901</u>	<u>\$ 137,785</u>	<u>\$ 38,425</u>	<u>\$1,608,111</u>
<u>遞 延 所 得 稅 負 債</u>				
暫時性差異				
土地增值稅	\$ 94,986	\$ -	\$ -	\$ 94,986
未實現兌換淨益	29,215	( 29,215)	-	-
其 他	5,016	( 3,071)	-	1,945
	<u>\$ 129,217</u>	<u>( \$ 32,286)</u>	<u>\$ -</u>	<u>\$ 96,931</u>

103 年度（追溯調整後）

	年 初 餘 額	認 列 於 損 益	認 列 於 其 他	
			綜 合 損 益	年 底 餘 額
<u>遞延所得稅資產</u>				
暫時性差異				
確定福利退休計畫	\$ 919,949	\$ 84,691	\$ 83,478	\$1,088,118
遞延收入	187,125	( 31,511)	-	155,614
呆帳提列超限數	-	113,439	-	113,439
不動產、廠房及設備減損損失	58,647	( 27,438)	-	31,209
應付紅利積點負債	20,823	7,608	-	28,431
存貨跌價及呆滯損失	20,147	( 11,737)	-	8,410
產品售後服務準備	12,398	( 5,718)	-	6,680
未實現兌換淨損	10,759	( 10,759)	-	-
其 他	146	( 146)	-	-
	<u>\$1,229,994</u>	<u>\$ 118,429</u>	<u>\$ 83,478</u>	<u>\$1,431,901</u>
<u>遞延所得稅負債</u>				
暫時性差異				
土地增值稅	\$ 94,986	\$ -	\$ -	\$ 94,986
未實現兌換淨益	-	29,215	-	29,215
其 他	-	5,016	-	5,016
	<u>\$ 94,986</u>	<u>\$ 34,231</u>	<u>\$ -</u>	<u>\$ 129,217</u>

(五) 本公司無未於資產負債表中認列為遞延所得稅資產之可減除暫時性差異。

(六) 兩稅合一相關資訊

未分配盈餘

本公司截至 104 年及 103 年 12 月 31 日止之累積未分配盈餘均為兩稅合一後所產生。

股東可扣抵稅額

	104年12月31日	103年12月31日
股東可扣抵稅額帳戶餘額	<u>\$ 7,576,622</u>	<u>\$ 8,269,010</u>



本公司 104 及 103 年度盈餘分配適用之稅額扣抵比率分別為 20.48% (預計) 及 20.48%，但依新修正之所得稅法第 66 條之 6，屬中華民國境內居住之個人股東其可扣抵稅額比率予以減半，並自 104 年 1 月 1 日起分配盈餘時開始適用。

(七) 所得稅核定情形

本公司截至 101 年度止之所得稅申報案件，業經稅捐稽徵機關核定。

三十、每股盈餘

用以計算每股盈餘之盈餘及普通股加權平均股數如下：

本年度淨利

	104年度	103年度 (追溯調整後)
用以計算基本每股盈餘之淨利	\$ 42,805,728	\$ 38,612,056
具稀釋作用潛在普通股之影響： 子公司員工認股權及員工 分紅或員工酬勞	( <u>921</u> )	( <u>386</u> )
用以計算稀釋每股盈餘之淨利	<u>\$ 42,804,807</u>	<u>\$ 38,611,670</u>

股    數

單位：仟股

	104年度	103年度
用以計算基本每股盈餘之普通 股加權平均股數	7,757,447	7,757,447
具稀釋作用潛在普通股之影響： 員工分紅或員工酬勞	<u>18,231</u>	<u>12,339</u>
用以計算稀釋每股盈餘之普通 股加權平均股數	<u>7,775,678</u>	<u>7,769,786</u>

若本公司得選擇以股票或現金發放員工分紅或員工酬勞，則計算稀釋每股盈餘時，假設員工分紅或員工酬勞將採發放股票方式，並於該潛在普通股具有稀釋作用時計入加權平均流通在外股數，以計算稀釋每股盈餘。於次年度股東會決議員工分紅或員工酬勞發放股數前計算稀釋每股盈餘時，亦繼續考量該等潛在普通股之稀釋作用。

### 三一、非現金交易

本公司於 104 及 103 年度進行下列非現金交易之投資活動：

	<u>104年度</u>	<u>103年度</u>
不動產、廠房及設備增加	\$ 23,977,094	\$ 31,208,110
其他應付款淨變動	<u>649,523</u>	<u>474,184</u>
	<u>\$ 24,626,617</u>	<u>\$ 31,682,294</u>

### 三二、營業租賃協議

#### (一) 本公司為承租人

除與新加坡 ST-2 Satellite Ventures Pte., Ltd. 簽署 ST-2 衛星轉頻器租賃契約外（參閱附註三五），本公司之營業租賃主要係承租供國內基地台使用之房地。不可取消營業租賃之未來最低租賃給付總額如下：

	<u>104年12月31日</u>	<u>103年12月31日</u>
1 年內	\$ 3,185,743	\$ 2,955,821
超過 1 年但不超過 5 年	5,143,295	5,174,956
超過 5 年	<u>1,242,844</u>	<u>1,475,793</u>
	<u>\$ 9,571,882</u>	<u>\$ 9,606,570</u>

#### (二) 本公司為出租人

本公司主要出租房地。不可取消營業租賃之未來最低租賃收取總額如下：

	<u>104年12月31日</u>	<u>103年12月31日</u>
1 年內	\$ 432,071	\$ 437,542
超過 1 年但未超過 5 年	549,676	533,129
超過 5 年	<u>374,400</u>	<u>395,675</u>
	<u>\$ 1,356,147</u>	<u>\$ 1,366,346</u>

### 三三、資本風險管理

本公司進行資本管理以確保能夠於繼續經營之前提下，藉由將債務及權益餘額最適化，以使股東報酬極大化。

本公司資本結構係由本公司之債務及權益組成。

本公司需配合相關主管機關之最低實收資本額要求，以符合法規規定。

本公司主要管理階層得視需要重新檢視本公司資本結構，其檢視內容包括考量各類資本之成本及相關風險。本公司依據主要管理階層之建議，將藉由支付股利、發行新股、買回股份及發行新債或償付舊債等方式平衡其整體資本結構。

#### 三四、金融工具

##### (一) 公允價值之資訊

公允價值衡量指引中建立衡量公允價值之架構，其衡量方式依照公允價值可觀察之程度分為第一至三級：

- 第一級公允價值衡量：係指活絡市場相同資產或負債之公開報價（未經調整）。
- 第二級公允價值衡量：係指除第一級之公開報價外，以屬於該資產或負債直接（亦即價格）或間接（亦即由價格推導而得）可觀察之輸入值推導公允價值。
- 第三級公允價值衡量：係指評價技術係非以可觀察市場資料為基礎之資產或負債之輸入值（不可觀察之輸入值）推導公允價值。

##### 1. 非按公允價值衡量（但需揭露公允價值）之金融工具

除下表所列外，本公司管理階層認為非按公允價值衡量之金融資產及金融負債之帳面金額趨近其公允價值或其公允價值無法可靠衡量：

104 年 12 月 31 日

	帳面金額	公允價值		
		第一級	第二級	第三級
持有至到期日金融資產				
公司債	\$ 3,870,540	\$ -	\$ 3,890,730	\$ -
金融債	<u>150,000</u>	<u>-</u>	<u>149,997</u>	<u>-</u>
	<u>\$ 4,020,540</u>	<u>\$ -</u>	<u>\$ 4,040,727</u>	<u>\$ -</u>

103 年 12 月 31 日

	帳面金額	公允價值		
		第一級	第二級	第三級
持有至到期日金融資產				
公司債	\$ 6,533,527	\$ -	\$ 6,564,145	\$ -
金融債	<u>950,742</u>	<u>-</u>	<u>951,385</u>	<u>-</u>
	<u>\$ 7,484,269</u>	<u>\$ -</u>	<u>\$ 7,515,530</u>	<u>\$ -</u>

上述第二級之公允價值衡量，係依現金流量折現分析決定之交易市場百元價，可觀察之輸入值包括債券存續期間、債券利率及交易對方之信用評等。

2. 按公允價值衡量之金融工具

104 年 12 月 31 日

	<u>第 一 級</u>	<u>第 二 級</u>	<u>第 三 級</u>	<u>合 計</u>
透過損益按公允價值衡量之金融資產				
衍生工具	\$ <u>          -</u>	\$ <u>      14</u>	\$ <u>          -</u>	\$ <u>      14</u>
避險之衍生金融資產	\$ <u>          -</u>	\$ <u>      498</u>	\$ <u>          -</u>	\$ <u>      498</u>
備供出售金融資產				
國內外上市（櫃）有價證券				
－權益投資	\$ <u>3,163,466</u>	\$ <u>          -</u>	\$ <u>          -</u>	\$ <u>3,163,466</u>

103 年 12 月 31 日

	<u>第 一 級</u>	<u>第 二 級</u>	<u>第 三 級</u>	<u>合 計</u>
備供出售金融資產				
國內外上市（櫃）有價證券				
－權益投資	\$ <u>3,822,521</u>	\$ <u>          -</u>	\$ <u>          -</u>	\$ <u>3,822,521</u>
避險之衍生金融負債	\$ <u>          -</u>	\$ <u>      283</u>	\$ <u>          -</u>	\$ <u>      283</u>

104 及 103 年度無第一級與第二級公允價值衡量間移轉之情形。

金融資產及金融負債之公允價值係依下列方式決定：

- (1) 具標準條款與條件並於活絡市場交易之金融工具公允價值係參照市場報價決定。
- (2) 衍生工具係按期末之可觀察遠期匯率及合約所訂匯率估計未來現金流量，並以可反映各交易對方信用風險之折現率分別折現。

## (二) 金融工具之種類

	104年12月31日	103年12月31日
<u>金融資產</u>		
透過損益按公允價值衡量		
持有供交易	\$ 14	\$ -
避險之衍生金融資產	498	-
持有至到期日金融資產	4,020,540	7,484,269
放款及應收款 (註1)	55,356,652	50,050,116
備供出售金融資產 (註2)	5,299,113	6,043,781
<u>金融負債</u>		
避險之衍生金融負債	-	283
以攤銷後成本衡量 (註3)	32,989,217	35,931,161

註1：餘額係包含現金及約當現金、應收票據及帳款、應收關係人款項、其他金融資產及存出保證金（帳列其他資產）等放款及應收款。

註2：餘額係包含分類為備供出售之以成本衡量金融資產餘額。

註3：餘額係包含應付票據及帳款、應付關係人款項、部分其他應付款及存入保證金等以攤銷後成本衡量之金融負債。

## (三) 財務風險管理目的與政策

本公司主要金融工具包括權益及債務投資、應收帳款、應付帳款等。本公司之財務管理部門係為各業務單位提供服務，統籌協調進入國內與國際金融市場操作，藉由依照風險程度與廣度分析暴險之內部風險報告監督及管理本公司營運有關之財務風險。該等風險包括市場風險（包含匯率風險、利率風險及其他價格風險）、信用風險及流動性風險。

本公司透過衍生金融工具規避暴險，以減輕該等風險之影響。衍生金融工具之運用受董事會通過之政策所規範，其目的為有效管理因營業或投資因匯率等變動因素所產生之風險。內部人員持續地針對政策之遵循與暴險額度進行複核。本公司並未以投機目的而進行金融工具（包括衍生金融工具）之交易。

本公司必須將重大風險事件及相關風險應變計畫及行動方案等資訊，及時且主動向審計委員會通報，並視需要依審計委員會之決議向董事會報告。

#### 1. 市場風險

本公司之營運活動使本公司承擔之主要財務風險為外幣匯率變動風險（參閱下述(1)）以及利率變動風險（參閱下述(2)）。本公司以遠期外匯合約規避外幣資產及負債因匯率波動產生之風險。

本公司有關金融工具市場風險之暴險及其對該等暴險之管理與衡量方式並無改變。

##### (1) 匯率風險

本公司於資產負債表日之外幣計價貨幣性資產與貨幣性負債帳面金額如下：

	104年12月31日	103年12月31日
<u>資 產</u>		
美 元	\$ 4,296,283	\$ 5,163,948
歐 元	45,756	16,579
新 幣	106,383	72,882
日 幣	242,336	17
<u>負 債</u>		
美 元	4,125,794	5,074,225
歐 元	1,291,884	763,499
新 幣	2,657	1,976
日 幣	3,704	4,844

本公司於資產負債表日具匯率風險暴險之衍生工具帳面金額如下：

	104年12月31日	103年12月31日
<u>資 產</u>		
歐 元	\$ 512	\$ -
<u>負 債</u>		
歐 元	-	283

### 敏感度分析

本公司主要受到美元、歐元、新幣及日幣等上表所列貨幣匯率波動之影響。

下表詳細說明當功能性貨幣對各攸關外幣之匯率增加及減少 5% 時，本公司之敏感度分析。5% 係為本公司內部向主要管理階層報告匯率風險時所使用之敏感度比率，亦代表管理階層對外幣匯率之合理可能變動範圍之評估。敏感度分析僅包括流通在外之外幣貨幣性項目及遠期外匯合約。下表之正數／負數係表示當功能性貨幣相對於各相關貨幣貶值 5% 時，將使稅前淨利或權益增加／減少之金額。

	104年度	103年度
<u>損</u>		
<u>益</u>		
貨幣性資產及負債		
(註 i)		
美 元	\$ 8,524	\$ 4,486
歐 元	( 62,306)	( 37,346)
新 幣	5,186	3,545
日 幣	11,932	241
衍生工具 (註 ii)		
歐 元	32,832	-
<u>權</u>		
<u>益</u>		
衍生工具 (註 iii)		
歐 元	15,306	( 4,502)

註：(i) 主要源自於本公司於資產負債表日尚流通在外之外幣計價應收、應付款項。

(ii) 源自於遠期外匯合約。

(iii) 源自於指定為現金流量避險之衍生工具公允價值變動。

當功能性貨幣相對於各相關外幣升值 5% 時，其對稅前淨利或權益之影響將為上表同金額之反向影響。

## (2) 利率風險

本公司於資產負債表日受利率暴險之金融資產帳面金額如下：

	104年12月31日	103年12月31日
具公允價值利率風險		
－金融資產	\$ 23,763,200	\$ 18,683,143
具現金流量利率風險		
－金融資產	2,254,920	2,869,466

### 敏感度分析

下列敏感度分析係依非衍生工具於資產負債表日之利率暴險而定。本公司內部向主要管理階層報告利率時所使用之變動率為利率增加或減少 25 基點，此亦代表管理階層對利率之合理可能變動範圍之評估。

若利率增加／減少 25 基點，在所有其他變數維持不變之情況下，本公司 104 年度之稅前淨利將增加／減少 5,637 仟元，主要係因本公司之變動利率金融資產之暴險。

若利率增加／減少 25 基點，在所有其他變數維持不變之情況下，本公司 103 年度之稅前淨利將增加／減少 7,174 仟元，主要係因本公司之變動利率金融資產之暴險。

## (3) 其他價格風險

本公司因上市（櫃）權益投資而產生權益價格暴險。該權益投資非持有供交易而係屬策略性投資。本公司管理階層藉由持有不同風險投資組合以管理風險。此外，本公司指派財務及投資等相關管理部門監督價格風險。

### 敏感度分析

下列敏感度分析係依資產負債表日之權益價格暴險進行。

若權益價格上漲／下跌 5%，104 年度稅前其他綜合損益將因備供出售金融資產公允價值之變動增加／減少 158,173 仟元。



若權益價格上漲／下跌 5%，103 年度稅前其他綜合損益將因備供出售金融資產公允價值之變動增加／減少 191,126 仟元。

## 2. 信用風險

信用風險係指交易對方拖欠合約義務而造成本公司財務損失之風險。截至資產負債表日，本公司可能因交易對方未履行義務之最大信用風險暴險主要係來自於個體資產負債表所認列之金融資產帳面金額。

本公司之客戶群廣大且相互無關聯，故信用風險之集中度有限。

## 3. 流動性風險

本公司係透過管理及維持足夠部位之現金及約當現金以支應本公司營運並減輕現金流量波動之影響。

### (1) 流動性及利率風險表

下表係本公司已約定，還款期間之非衍生金融負債剩餘合約到期分析，係依據本公司最早可能被要求還款之日期，並以金融負債未折現現金流量編製。

#### 104 年 12 月 31 日

非衍生金融負債 無附息負債	加權平均 有效利率 (%)	要求即付或 短於 1 個月	1 至 3 個月	3 個月至 1 年	1 至 5 年	5 年以上	合 計
	-	\$37,459,795	\$ -	\$ 1,972,370	\$ 4,642,735	\$ -	\$44,074,900

#### 103 年 12 月 31 日

非衍生金融負債 無附息負債	加權平均 有效利率 (%)	要求即付或 短於 1 個月	1 至 3 個月	3 個月至 1 年	1 至 5 年	5 年以上	合 計
	-	\$39,568,423	\$ -	\$ 1,549,291	\$ 4,698,206	\$ -	\$45,815,920

下表係本公司針對衍生金融工具所作之流動性分析，就採總額交割之衍生工具，係以未折現之總現金流入及流出為基礎編製。

104 年 12 月 31 日

總額交割 遠期外匯合約	要求即付或	1 至 3 個月	3 個月至 1 年	1 至 5 年	合 計
	短於 1 個月				
一流 入	\$ -	\$ 473,437	\$ 492,056	\$ -	\$ 965,493
一流 出	-	476,337	488,644	-	964,981
	\$ -	(\$ 2,900)	\$ 3,412	\$ -	\$ 512

103 年 12 月 31 日

總額交割 遠期外匯合約	要求即付或	1 至 3 個月	3 個月至 1 年	1 至 5 年	合 計
	短於 1 個月				
一流 入	\$ -	\$ 90,226	\$ -	\$ -	\$ 90,226
一流 出	-	90,509	-	-	90,509
	\$ -	(\$ 283)	\$ -	\$ -	(\$ 283)

(2) 融資額度

	104年12月31日	103年12月31日
無擔保銀行借款額度		
— 已動用金額	\$ -	\$ -
— 未動用金額	39,328,250	30,500,000
	\$ 39,328,250	\$ 30,500,000

三五、關係人交易

本公司為政府持有重大股份之公司，並以一般交易條件提供固定網路、行動通信、網際網路及加值通信暨其他通信服務予其他政府關係個體，因上述與其他政府關係個體交易之個別金額或彙總金額均不重大，故未揭露相關交易金額，惟其相關收入及成本均已入帳。

(一) 關係人之名稱及關係

關 係 人 名 稱	與 本 公 司 之 關 係
神腦國際企業股份有限公司	本公司之子公司
光世代建設開發股份有限公司	本公司之子公司
Donghwa Telecom Co., Ltd.	本公司之子公司
Chunghwa Telecom Singapore Pte., Ltd.	本公司之子公司
中華系統整合股份有限公司	本公司之子公司
中華投資股份有限公司	本公司之子公司
是方電訊股份有限公司	本公司之子公司
中華國際黃頁股份有限公司	本公司之子公司

(接次頁)

(承前頁)

<u>關 係 人 名 稱</u>	<u>與 本 公 司 之 關 係</u>
Prime Asia Investments Group Ltd.	本公司之子公司
春水堂科技娛樂股份有限公司	本公司之子公司
Chunghwa Telecom Global, Inc.	本公司之子公司
Chunghwa Telecom Vietnam Co., Ltd.	本公司之子公司
智趣王數位科技股份有限公司	本公司之子公司
Chunghwa Telecom Japan Co., Ltd.	本公司之子公司
中華碩銓科技股份有限公司	本公司之子公司
宏華國際股份有限公司	本公司之子公司
New Prospect Investments Holdings Ltd.	本公司之子公司
Senao International (Samoa) Holding Ltd.	本公司之孫公司
優仕股份有限公司	本公司之孫公司
曄固科技股份有限公司	本公司之孫公司
優銳資訊有限公司	本公司之孫公司
優邑資訊有限公司	本公司之孫公司
領航電信股份有限公司	本公司之孫公司
Chief International Corp.	本公司之孫公司
上海是泰網絡科技有限公司	本公司之孫公司
Concord Technology Co., Ltd.	本公司之孫公司
金易文創股份有限公司	本公司之孫公司
中華精測科技股份有限公司	本公司之孫公司
Chunghwa Investment Holding Co., Ltd.	本公司之孫公司
環榮網絡系統服務(上海)有限公司	本公司之孫公司
Chunghwa Precision Test Tech. USA Corporation	本公司之孫公司
CHPT Japan Co., Ltd.	本公司之孫公司
Chunghwa Precision Test Tech. International, Ltd.	本公司之孫公司
Senao International HK Limited	本公司之孫公司
華壹投資(香港)股份有限公司	本公司之孫公司
神腦商貿(福建)有限公司	本公司之孫公司
神璽商貿(上海)有限公司	本公司之孫公司
神腦商貿(江蘇)有限公司	本公司之孫公司
神腦商貿(上海)有限公司	本公司之孫公司
中華興達股份有限公司	本公司之孫公司
上海立華信息科技有限公司	本公司之孫公司
江蘇振華信息科技公司	本公司之孫公司

(接次頁)

(承前頁)

關 係 人 名 稱	與 本 公 司 之 關 係
上海華雄信息科技公司	本公司之孫公司
上海台華電子科技有限公司	本公司之孫公司
台灣國際標準電子股份有限公司	關聯企業
台灣碩網娛樂股份有限公司	關聯企業
願境網訊股份有限公司	關聯企業
勤崴國際科技股份有限公司	關聯企業
點鑽整合行銷股份有限公司	關聯企業
Viettel-CHT Co., Ltd.	關聯企業
資拓宏宇國際股份有限公司	關聯企業
台灣港務國際物流股份有限公司	關聯企業
域動行銷股份有限公司	子公司中華國際黃頁之關聯企業
廈門碩泰商務科技有限公司	子公司華壹香港之關聯企業
ST-2 Satellite Ventures Pte., Ltd.	子公司 Chunghwa Telecom Singapore Pte., Ltd.之關聯企業
華達數位科技股份有限公司	合 資
中華優購股份有限公司	合 資
其他關係人	
財團法人中華電信基金會	受本公司捐贈金額達該基金會實收基金總額三分之一以上

(二) 本公司與關係人間之交易條件，除無相關同類交易可循，其交易條件係由雙方協商決定外，其餘交易條件與非關係人並無重大差異。關係人間之交易揭露如下：

1. 營業交易

	營 業 收 入	
	104年度	103年度
子 公 司	\$ 1,660,277	\$ 1,522,705
關聯企業	326,008	313,959
合 資	8,707	6,751
其他關係人	3,997	3,329
	<u>\$ 1,998,989</u>	<u>\$ 1,846,744</u>

	營業成本及費用	
	104年度	103年度
子公司	\$ 15,607,502	\$ 15,714,426
關聯企業	1,192,948	1,324,033
合資	16,919	34,393
其他關係人	45,001	45,003
	<u>\$ 16,862,370</u>	<u>\$ 17,117,855</u>

2. 非營業交易

	營業外收入及支出	
	104年度	103年度
子公司	\$ 3,265	\$ 1,218
關聯企業	2	-
其他關係人	-	15
	<u>\$ 3,267</u>	<u>\$ 1,233</u>

3. 資產負債表日之應收關係人款項餘額如下：

	104年12月31日	103年12月31日
子公司	\$ 822,720	\$ 634,066
關聯企業	27,663	60,024
合資	542	80
	<u>\$ 850,925</u>	<u>\$ 694,170</u>

4. 資產負債表日之應付關係人款項餘額如下：

	104年12月31日	103年12月31日
子公司	\$ 3,512,159	\$ 3,632,119
關聯企業	568,626	384,272
合資	4,849	12
	<u>\$ 4,085,634</u>	<u>\$ 4,016,403</u>

5. 資產負債表日之存入保證金屬關係人交易餘額如下：

	104年12月31日	103年12月31日
子公司	\$ 9,434	\$ 23,717
關聯企業	10,965	9,419
其他關係人	-	247
	<u>\$ 20,399</u>	<u>\$ 33,383</u>

6. 本公司向關係人購買不動產、廠房及設備之交易金額如下：

	104年度	103年度
子 公 司	\$ 566,387	\$ 791,602
關聯企業	313,346	521,360
合 資	<u>11,345</u>	<u>-</u>
	<u>\$ 891,078</u>	<u>\$ 1,312,962</u>

7. 預付款項

本公司於 99 年 3 月 12 日與新加坡 ST-2 Satellite Ventures Pte., Ltd. 簽署 ST-2 衛星轉頻器租賃契約，約定自 ST-2 衛星正式營運起 15 年為租賃期間，契約總價款約 6,000,000 仟元（SGD260,723 仟元），其中預付租金 3,067,711 仟元，剩餘金額於 ST-2 衛星開始營運後按年支付。ST-2 衛星已於 100 年 5 月完成發射，並已於 100 年 8 月正式營運。104 年度預付租金轉列租金費用 204,398 仟元，加計 104 年度按年計算之租金費用 199,722 仟元，合計租金費用 404,120 仟元。104 年及 103 年 12 月 31 日預付租金（帳列預付款項項下）餘額如下：

	104年12月31日	103年12月31日
預付租金—流動	\$ 204,398	\$ 204,398
預付租金—非流動	<u>1,958,817</u>	<u>2,163,215</u>
	<u>\$ 2,163,215</u>	<u>\$ 2,367,613</u>

本公司於 97 年度以 2,421,932 仟元出售土地予光世代建設開發，出售土地之帳面價值 936,016 仟元，出售土地利益 1,485,916 仟元因尚未實現，故帳列遞延貸項—聯屬公司間利益。104 年度未認列已實現土地出售利益，103 年度認列已實現土地出售利益 2,408 仟元。截至 104 年 12 月 31 日止，本公司未實現土地出售利益餘額為 83,859 仟元（帳列其他非流動負債）。

### (三) 對主要管理階層之獎酬

	104年度	103年度
短期員工福利	\$ 67,301	\$ 68,654
退職後福利	<u>5,499</u>	<u>5,803</u>
	<u>\$ 72,800</u>	<u>\$ 74,457</u>

董事及主要管理階層之薪酬係由薪酬委員會依照個人績效及市場趨勢決定。

### 三六、重大或有負債及未認列之合約承諾

除其他附註另有說明者外，本公司於資產負債表日有下列重大承諾及或有事項：

- (一) 已簽約之購置土地、房屋及建築計約 646,517 仟元。
- (二) 已簽約之購置電信線路及機械設備計約 14,328,438 仟元。
- (三) 本公司配合台北市政府推動共同管道建設成立基金，經核定應籌撥 2,000,000 仟元，85 年 8 月 15 日已撥 1,000,000 仟元，帳列其他金融資產－非流動，餘額 1,000,000 仟元俟共同管道工程開工後週轉基金不足時，再視台北市政府通知撥款。

### 三七、具重大影響之外幣資產及負債資訊

本公司具重大影響之外幣資產及負債資訊如下：

單位：各外幣／新台幣仟元

	104年12月31日					
	外	幣	匯 率	新	台	幣
<u>外 幣 資 產</u>						
<u>貨幣性項目</u>						
<u>現 金</u>						
美 元	\$	6,974	32.825	\$	228,936	
歐 元		1,268	35.88		45,484	
新 幣		4,576	23.25		106,383	
日 幣		887,679	0.273		242,336	
<u>應收帳款</u>						
美 元		123,910	32.825		4,067,347	
歐 元		8	35.88		272	

(接次頁)

(承前頁)

104年12月31日						
外	幣	匯	率	新	台	幣
<u>非貨幣性項目</u>						
<u>採用權益法之投資</u>						
美	元	\$	27,449	32.825	\$	900,999
港	幣		379,766	4.235		1,608,311
日	幣		141,568	0.273		38,648
越	南	盾	323,680,142	0.00141		456,389
人	民	幣	50,412	4.978		250,952
<u>外幣負債</u>						
<u>貨幣性項目</u>						
<u>應付帳款</u>						
美	元		125,691	32.825		4,125,794
歐	元		36,006	35.88		1,291,884
新	幣		114	23.25		2,657
日	幣		13,569	0.273		3,704

103年12月31日						
外	幣	匯	率	新	台	幣
<u>外幣資產</u>						
<u>貨幣性項目</u>						
<u>現金</u>						
美	元	\$	2,617	31.65	\$	82,833
歐	元		344	38.47		13,221
新	幣		3,044	23.94		72,882
日	幣		63	0.2646		17
<u>應收帳款</u>						
美	元		160,541	31.65		5,081,115
歐	元		87	38.47		3,358
<u>非貨幣性項目</u>						
<u>採用權益法之投資</u>						
美	元		28,968	31.65		916,846
港	幣		384,970	4.08		1,570,679
日	幣		115,770	0.265		30,679
越	南	盾	290,572,727	0.00143		415,519
人	民	幣	55,218	5.09		280,813

(接次頁)



(承前頁)

		103年12月31日						
		外	幣	匯	率	新	台	幣
<u>外幣負債</u>								
<u>貨幣性項目</u>								
<u>應付帳款</u>								
美	元	\$	160,323		31.65		\$ 5,074,225	
歐	元		19,847		38.47		763,499	
新	幣		83		23.94		1,976	
日	幣		18,280		0.2646		4,844	

本公司於 104 及 103 年度未實現外幣兌換損益分別為損失 72,188 仟元及利益 175,929 仟元。由於外幣交易之功能性貨幣種類繁多，故無法按各重大影響之外幣別揭露兌換損益。

### 三八、附註揭露事項

(一) 重大交易事項及(二)轉投資事業相關資訊：

1. 資金貸與他人：無。
2. 為他人背書保證：附表一。
3. 期末持有有價證券情形（不包含投資子公司、關聯企業及合資部分）：附表二。
4. 累積買進或賣出同一有價證券之金額達新台幣 3 億元或實收資本額 20%以上：附表三。
5. 取得不動產之金額達新台幣 3 億元或實收資本額 20%以上：無。
6. 處分不動產之金額達新台幣 3 億元或實收資本額 20%以上：無。
7. 與關係人進、銷貨之金額達新台幣 1 億元或實收資本額 20%以上：附表四。
8. 應收關係人款項達新台幣 1 億元或實收資本額 20%以上：附表五。
9. 被投資公司名稱、所在地區...等相關資訊（不包含大陸投資公司）：附表六。
10. 從事衍生工具交易：請參閱附註七、二十及三四。

(三) 大陸投資資訊：附表七。

### 三九、部門資訊

本公司分為以下應報導部門，各部門係提供不同產品或勞務之策略事業單位，並分別予以管理。各類部門資訊會定期提供予本公司總執行長，用以分配資源及評量部門績效。本公司主要係以收入及稅前淨利作為部門績效之評估基礎。本公司之應報導部門如下：

1. 國內固定通信部門：提供市內網路、長途網路及寬頻接取等相關服務。
2. 行動通信部門：提供行動通信及手機銷售等相關服務。
3. 網際網路部門：提供 HiNet 上網等相關服務。
4. 國際固定通信部門：提供國際網路等相關服務。
5. 其他部門：主要係提供非電信業務及未分攤至其他應報導部門之相關營業活動。

本公司各營運部門之會計政策與附註三所述之重大會計政策相同。

#### (一) 部門收入與營運結果

本公司繼續營業單位之收入與營運結果依應報導部門分析如下：

	國內固定通信	行動通信	網際網路	國際固定通信	其他	總計
單位：新台幣仟元						
<u>104 年度</u>						
收入						
來自外部客戶收入	\$ 72,937,270	\$ 90,022,635	\$ 24,494,544	\$ 14,210,412	\$ 329,125	\$201,993,986
部門間收入	<u>20,995,967</u>	<u>3,284,685</u>	<u>4,523,457</u>	<u>1,672,343</u>	<u>9,129</u>	<u>30,485,581</u>
部門收入	<u>\$ 93,933,237</u>	<u>\$ 93,307,320</u>	<u>\$ 29,018,001</u>	<u>\$ 15,882,755</u>	<u>\$ 338,254</u>	232,479,567
內部沖銷收入						( 30,485,581 )
部門稅前淨利	<u>\$ 23,230,601</u>	<u>\$ 18,721,024</u>	<u>\$ 9,607,825</u>	<u>\$ 1,092,457</u>	<u>( \$ 1,857,474 )</u>	<u>\$ 50,794,433</u>
<u>103 年度</u>						
收入						
來自外部客戶收入	\$ 72,431,221	\$ 82,038,766	\$ 24,821,544	\$ 14,483,118	\$ 293,732	\$194,068,381
部門間收入	<u>19,358,122</u>	<u>5,201,641</u>	<u>4,557,519</u>	<u>2,129,767</u>	<u>11,661</u>	<u>31,258,710</u>
部門收入	<u>\$ 91,789,343</u>	<u>\$ 87,240,407</u>	<u>\$ 29,379,063</u>	<u>\$ 16,612,885</u>	<u>\$ 305,393</u>	225,327,091
內部沖銷收入						( 31,258,710 )
部門稅前淨利	<u>\$ 19,535,157</u>	<u>\$ 18,919,647</u>	<u>\$ 9,191,389</u>	<u>\$ 226,442</u>	<u>( \$ 2,091,434 )</u>	<u>\$ 45,781,201</u>

## (二) 其他部門資訊

其他經主要營運決策者複核或定期提供予主要營運決策者之資訊：

	國內固定通信	行動通信	網際網路	國際固定通信	其 他	總 計
<b>104 年度</b>						
採用權益法認列之子公司、 關聯企業及合資損益份額	\$ -	\$ -	\$ -	\$ -	\$ 1,385,675	\$ 1,385,675
利息收入	\$ 18,881	\$ 173	\$ 2,642	\$ 1,524	\$ 237,665	\$ 260,885
利息費用	\$ -	\$ -	\$ -	\$ -	\$ -	\$ -
折舊及攤銷	\$ 17,486,804	\$ 10,238,384	\$ 3,462,309	\$ 1,410,497	\$ 231,827	\$ 32,829,821
資本支出金額	\$ 10,196,172	\$ 8,565,151	\$ 4,739,234	\$ 842,367	\$ 283,693	\$ 24,626,617
不動產、廠房及設備減損損失	\$ 22,193	\$ 115,900	\$ -	\$ -	\$ -	\$ 138,093
投資性不動產迴轉利益	\$ 142,047	\$ -	\$ -	\$ -	\$ -	\$ 142,047
<b>103 年度</b>						
採用權益法認列之子公司、 關聯企業及合資損益份額	\$ -	\$ -	\$ -	\$ -	\$ 1,611,147	\$ 1,611,147
利息收入	\$ 24,079	\$ 169	\$ 3,486	\$ 1,631	\$ 225,271	\$ 254,636
利息費用	\$ -	\$ -	\$ -	\$ -	\$ 6,268	\$ 6,268
折舊及攤銷	\$ 18,540,170	\$ 9,644,394	\$ 3,278,772	\$ 1,705,011	\$ 313,175	\$ 33,481,522
資本支出金額	\$ 16,164,526	\$ 9,472,148	\$ 4,371,471	\$ 1,371,741	\$ 302,408	\$ 31,682,294
不動產、廠房及設備減損損失	\$ -	\$ -	\$ -	\$ -	\$ -	\$ -
投資性不動產迴轉利益	\$ -	\$ -	\$ -	\$ -	\$ -	\$ -

## (三) 主要產品及勞務之收入

	104年度	103年度
行動通信及加值業務收入	\$ 80,802,200	\$ 77,349,514
市內及長途網路業務收入	36,722,500	38,914,299
寬頻接取及國內電路出租業務 收入	23,759,760	23,744,561
網際網路業務收入	17,543,162	17,310,688
國際網路及電路出租業務收入	11,067,518	11,700,763
其他營業收入	32,098,846	25,048,556
	<u>\$ 201,993,986</u>	<u>\$ 194,068,381</u>

## (四) 地區別資訊

本公司之收入主要係來自國內，來自國外之收入主要係對其他電信業者之國際語音及數據電路出租收入。有關本公司收入之地區別資訊如下：

	104年度	103年度
國 內	\$ 194,059,618	\$ 186,357,991
國 外	7,934,368	7,710,390
	<u>\$ 201,993,986</u>	<u>\$ 194,068,381</u>

本公司於國外未有重大之非流動資產。

## (五) 重要客戶資訊

本公司對任一客戶銷貨無達營業收入 10% 以上者。

中華電信股份有限公司  
為他人背書保證

民國 104 年 1 月 1 日至 12 月 31 日

附表一

單位：新台幣仟元

編號 (註一)	背書保證者公司名稱	被背書保證對象 名稱	對關係(註二)		單一企業 背書保證 金額	本 期 最 高 保 證 餘 額	期 最 高 保 證 餘 額	書 背 餘 額	實 際 動 支 金 額	以 財 產 擔 保 之 背 書 保 證 金 額	累 計 背 書 保 證 金 額 佔 最 近 期 財 務 報 表 淨 值 之 比 率 (%)	背 書 最 高 保 證 額	屬 母 子 公 司 對 背 書 保 證	屬 子 公 司 對 背 書 保 證	屬 對 大 陸 地 區 保 證	備 註
			關	係												
1	神腦國際企業股份有限公司	優銳資訊有限公司 優仕股份有限公司	3	2	\$ 572,212 572,212	\$ 150,000 200,000	\$ 150,000 200,000	\$ - -	\$ - -	- -	2.62 3.50	\$ 2,861,062 2,861,062	是 是	否 否	否 否	註三及四 註三及四

註一：母公司及其子公司為他人背書保證編號如下：

1. 母公司為 0。

2. 子公司依公司別由阿拉伯數字 1 開始編號。

註二：背書保證者與被背書保證對象之關係如下：

1. 有業務關係之公司。

2. 直接持有普通股股權超過 50% 之子公司。

3. 母公司與子公司持有普通股股權超過合併計算超過 50% 之被投資公司。

4. 對公司直接或經由子公司間接持有普通股股權超過 50% 之母公司。

5. 基於承攬工程需要之同業間依合約規定互保之公司。

6. 因共同投資關係由各出資股東依其持股比例對其背書保證之公司。

註三：對單一企業背書保證之限額，係以子公司神腦國際最近期財務報告之股權淨值 10% 為限。

註四：背書保證最高限額，係以子公司神腦國際最近期財務報告之股權淨值 50% 為限。

中華電信股份有限公司  
期末持有有價證券情形  
民國 104 年 12 月 31 日

單位：新台幣仟元

附表二

持有之公司	有價證券種類	有價證券名稱	與有價證券發行人之關係	帳列科目	期單 (仟股或仟單位)	帳數 (帳面註一)	金額 (%)	持股比例(%)	公允價值	備註
中華電信股份有限公司	股票	台北金融大樓 Innovation Works Development Fund, L.P.	—	以成本衡量之金融資產	172,927	\$ 1,789,530	12	12	\$	—
	股票	台灣工銀貳創業投資公司	—	以成本衡量之金融資產	-	219,541	4	4	-	—
	股票	全球一動公司	—	以成本衡量之金融資產	7,569	75,686	17	17	-	—
	股票	智玖創業投資公司	—	以成本衡量之金融資產	7,617	-	3	3	-	—
	股票	Innovation Works Limited	—	以成本衡量之金融資產	750	7,500	8	8	-	—
	股票	榮電公司	—	以成本衡量之金融資產	1,000	31,390	2	2	-	—
	股票	倍捷科技公司	—	以成本衡量之金融資產	4,765	-	10	10	-	—
	股票	台灣行動支付公司	—	以成本衡量之金融資產	200	-	7	7	-	—
	股票	中華航空公司	—	以成本衡量之金融資產	1,200	12,000	2	2	-	—
	債券	95 中油 1C	—	備供出售金融資產	263,622	3,163,466	5	5	3,163,466	註二
	債券	95 中油 1C	—	持有至到期日金融資產	-	50,464	-	-	50,794	註三
	債券	95 中油 2C	—	持有至到期日金融資產	-	100,946	-	-	101,589	註三
	債券	95 中油 3C	—	持有至到期日金融資產	-	201,421	-	-	202,435	註三
	債券	00 中鋼 1A	—	持有至到期日金融資產	-	202,095	-	-	203,096	註三
	債券	00 中鋼 1A	—	持有至到期日金融資產	-	50,043	-	-	50,274	註三
	債券	00 台化 1	—	持有至到期日金融資產	-	150,248	-	-	150,822	註三
	債券	00 台積 1A	—	持有至到期日金融資產	-	149,963	-	-	150,450	註三
	債券	00 台積 1A	—	持有至到期日金融資產	-	299,950	-	-	301,772	註三
	債券	00 富邦金 1	—	持有至到期日金融資產	-	100,146	-	-	100,591	註三
	債券	00 富邦金 1	—	持有至到期日金融資產	-	300,386	-	-	301,351	註三
債券	00 塑化 1	—	持有至到期日金融資產	-	100,120	-	-	100,450	註三	
債券	00 塑化 3	—	持有至到期日金融資產	-	74,987	-	-	75,163	註三	
債券	01 中油 2A	—	持有至到期日金融資產	-	99,969	-	-	100,494	註三	
債券	01 台電 1A	—	持有至到期日金融資產	-	199,930	-	-	201,085	註三	
債券	01 台電 1A	—	持有至到期日金融資產	-	99,972	-	-	100,492	註三	
債券	01 台電 1A	—	持有至到期日金融資產	-	39,989	-	-	40,197	註三	
債券	01 台電 2A	—	持有至到期日金融資產	-	99,969	-	-	100,488	註三	
債券	01 台積 1A	—	持有至到期日金融資產	-	199,959	-	-	201,200	註三	
債券	01 台積 1A	—	持有至到期日金融資產	-	99,979	-	-	100,600	註三	
債券	01 台積 1A	—	持有至到期日金融資產	-	200,081	-	-	201,200	註三	

( 接次頁 )

(承前頁)

持有之公司	有價證券種類	有價證券名稱	與有價證券發行人關係	帳列	科目	期單 (仟股或仟單位)	帳數 (帳面註)	金額 (註一)	持股比例(%)	公允價值		備註
										公允	價值	
	債券	01 台積 2A	-	持有至到期日	金融資產	-	\$	199,934	-	\$	201,364	註三
	債券	01 台積 3A	-	持有至到期日	金融資產	-		199,929	-		201,118	註三
	債券	01 富邦金 1A	-	持有至到期日	金融資產	-		300,000	-		301,822	註三
	債券	01 開控 1A	-	持有至到期日	金融資產	-		150,016	-		150,807	註三
	債券	01 開控 1A	-	持有至到期日	金融資產	-		100,022	-		100,538	註三
	債券	01 開控 1A	-	持有至到期日	金融資產	-		100,022	-		100,538	註三
	債券	01 翰銀 2	-	持有至到期日	金融資產	-		150,000	-		149,997	註三
神腦國際公司	股票	台大創新育成公司	-	以成本衡量之	金融資產	1,200		12,000	9		-	-
是方電訊公司	股票	三通網資訊公司	-	以成本衡量之	金融資產	374		3,450	10		-	-
中華投資公司	股票	智同科技公司	-	以成本衡量之	金融資產	4,571		73,964	11		-	-
	股票	智玖創業投資公司	-	以成本衡量之	金融資產	250		2,500	3		-	-
	股票	采鈺科技公司	-	以成本衡量之	金融資產	629		13,495	-		-	-
	股票	商店街市集國際資訊公司	-	備供出售金融資產	金融資產	280		32,247	1		32,247	註二
	股票	湯石照明科技公司	-	備供出售金融資產	金融資產	1,318		47,114	3		47,114	註二
中華興達公司	股票	志品(福州)技術工程公司	-	以成本衡量之	金融資產	-		26,861	5		-	-

註一：按公允價值衡量者，係以公允價值評價調整後及扣除累計減損之帳面餘額列示；非屬按公允價值衡量者，係以原始取得成本或攤銷後成本扣除累計減損之帳面餘額列示。

註二：公允價值係按 104 年 12 月 31 日收盤價計算。

註三：公允價值係按 104 年 12 月 31 日交易市場百元價計算。

中華電信股份有限公司

累積買進或賣出同一有價證券之金額達新台幣3億元或實收資本額20%以上

民國104年1月1日至12月31日

附表三

單位：新台幣仟元

買、賣之公司	有價證券種類及名稱	帳列項目	交易對象	關係	期		初		入		出		末							
					單 位 ( 仟 股 或 金 額 )	數 或 ( 仟 單 位 )	單 位 ( 仟 單 位 )	額 或 ( 仟 單 位 )	單 位 ( 仟 單 位 )	額 或 ( 仟 單 位 )	單 位 ( 仟 單 位 )	益 或 ( 仟 單 位 )		分 損 或 ( 仟 單 位 )	處 或 ( 仟 單 位 )	面 或 ( 仟 單 位 )	帳 或 ( 仟 單 位 )	價 或 ( 仟 單 位 )	單 位 ( 仟 單 位 )	數 或 ( 仟 單 位 )
中華電信股份有限公司	債 券 99 台電 4A	持有至到期日金融資產	-	-	\$ 300,000 (註二)	-	\$ -	-	\$ -	\$ 300,000 (註二)	-	-	-	-	\$ -	-	-	-	\$ -	-
	01 凱基證 1	持有至到期日金融資產	-	-	300,000 (註二)	-	-	-	-	300,000 (註二)	-	-	-	-	-	-	-	-	-	-
	99 北富銀 5A	持有至到期日金融資產	-	-	600,000 (註二)	-	-	-	-	600,000 (註二)	-	-	-	-	-	-	-	-	-	-
	99 富邦金 3	持有至到期日金融資產	-	-	-	-	-	1,000,000 (註二)	-	-	1,000,000 (註二)	-	-	-	-	-	-	-	-	-
神腦國際企業股份有限公司	股 票 優待股份有限公司	採用權益法之投資	子公司	-	-	13,780	335,450	-	-	-	-	-	-	-	-	-	13,780	-	-	318,070 (註三)

註一：係以未依公允價值調整之原始投資金額列示。

註二：係以面額列示。

註三：係已包含採用權益法認列之關係企業損益之份額及未按持股比例增資之調整。

中華電信股份有限公司

與關係人進、銷貨交易金額達新台幣 1 億元或實收資本額 20% 以上者

民國 104 年 1 月 1 日至 12 月 31 日

附表四

單位：新台幣仟元

進(銷)貨公司	交易對象名稱	關係	交易情形		交易條件與一般交易形式及原因	應收(付)票據、帳款	佔總應收(付)款項之比率(%)
			進(銷)貨	金額(註二)			
		佔總進(銷)比率(%)		授信期間	價授信期間	餘額(註三)	
中華電信股份有限公司	神腦國際公司	子公司	銷	\$ 869,657	-	\$ 125,237	-
	中華系統整合公司	子公司	進	10,104,577	8	( 1,107,421)	( 7)
	是方電訊公司	子公司	進	646,821	1	( 563,901)	( 3)
	Donghwa Telecom Co., Ltd.	子公司	銷	282,065	-	38,438	-
	Chunghwa Telecom Global, Inc.	子公司	進	327,708	-	( 42,862)	-
	Chunghwa Telecom Singapore Pte., Ltd.	子公司	銷	160,069	-	64,672	-
	宏華國際公司	子公司	進	293,984	-	( 74,290)	-
	ST-2 Satellite Ventures Pte. Ltd.	子公司	進	366,459	-	( 116,744)	( 1)
	台灣國際標準電子公司	子公司	銷	151,639	-	143,960	1
	台灣碩網公司	子公司	進	119,766	-	( 207,991)	( 1)
神腦國際公司	資拓宏宇公司	子公司	進	3,484,888	3	( 744,708)	( 5)
	中華電信股份有限公司	關聯企業	進	404,120	-	( 49,364)	-
	鴻達科技公司	關聯企業	進	560,732	-	( 341,508)	( 2)
	中華電信股份有限公司	關聯企業	銷	211,854	-	91	-
	中華電信股份有限公司	關聯企業	進	127,458	-	( 64,121)	-
	中華電信股份有限公司	關聯企業	銷	10,115,519	28	1,127,672	57
	中華電信股份有限公司	關聯企業	進	550,665	2	( 108,095)	( 4)
	中華電信股份有限公司	關聯企業	進	246,635	1	( 26,542)	( 1)
	中華電信股份有限公司	關聯企業	銷	1,488,372	73	563,901	64
	中華電信股份有限公司	關聯企業	銷	327,708	19	42,862	29
中華系統整合公司 是方電訊公司	中華電信股份有限公司	關聯企業	進	282,065	23	( 38,438)	( 32)
	Donghwa Telecom Co., Ltd.	關聯企業	銷	293,984	35	74,290	49
	Chunghwa Telecom Global, Inc.	關聯企業	進	160,069	19	( 64,672)	( 53)
	Chunghwa Telecom Singapore Pte., Ltd.	關聯企業	銷	366,459	59	116,744	94
	宏華國際公司	關聯企業	進	119,766	12	207,991	42
	宏華國際公司	關聯企業	進	151,639	16	( 143,960)	( 43)
	宏華國際公司	關聯企業	銷	3,484,888	100	744,708	100

註一：進貨包含勞務取得成本。

註二：母子公司間進貨及銷貨之差異，主要係因母子公司部分帳列存貨暨不動產、廠房及設備、無形資產或營業費用等項目所致。

註三：應收(付)票據、帳款不含代收代付及其他應收(付)款項等性質之餘額。

註四：母子公司與關係人間之交易條件，除無相關同類交易可循，其交易條件係由雙方協商決定外，其餘交易條件與非關係人並無重大差異。



中華電信股份有限公司

應收關係人款項達新台幣 1 億元或實收資本額 20% 以上者

民國 104 年 12 月 31 日

附表五

單位：新台幣仟元

帳列應收款項之公司	交易對象名稱	關係	應收款項餘額	人週轉率(註)	逾期金額	應收額	關係人款項式	應收後	關係人款項	提列帳額	備抵額
中華電信股份有限公司	神腦國際企業公司 Chunghwa Telecom Singapore Pte., Ltd.	子公司	\$ 513,703	13.50	\$ -	-	-	\$ 513,052	-	\$ -	-
		子公司	143,960	3.68	-	-	-	82,062	-	-	-
神腦國際企業公司	中華電信公司	母公司	1,590,564	8.03	-	-	-	1,220,391	-	-	-
中華系統整合公司	中華電信公司	母公司	563,901	4.67	-	-	-	418,184	-	-	-
中華國際黃頁公司	中華電信公司	母公司	108,321	5.42	-	-	-	88,532	-	-	-
Chunghwa Telecom Global, Inc.	中華電信公司	母公司	116,744	5.47	-	-	-	73,679	-	-	-
Chunghwa Telecom Singapore Pte., Ltd.	中華電信公司	母公司	207,991	3.40	-	-	-	116,541	-	-	-
宏華國際公司	中華電信公司	母公司	744,708	6.50	-	-	-	504,209	-	-	-

註：週轉率之平均應收帳款餘額係已減除代收代付之款項。

中華電信股份有限公司  
被投資公司名稱、所在地區...等相關資訊 (不含大陸被投資公司)

民國 104 年 1 月 1 日至 12 月 31 日

附表六

單位：新台幣仟元  
股數：仟股

投資公司名稱	被投資公司名稱	所在地區	主要營業項目	原始投資金額	期末股數	未比率(%)	持有帳面金額	被投資公司本期	本期認列之	備註
				(\$)			(\$)	投資(損)益	投資(損)益	
								(註一)	(註一及二)	
中華電信股份有限公司	神腦國際公司	台灣	行動電話及週邊配件銷售、代理中華電信門號銷售	\$ 1,065,813	71,773	29	\$ 1,667,980	\$ 813,094	\$ 225,663	子公司
中華電信股份有限公司	光世代建設開發公司	台灣	土地開發及營建業務	3,000,000	300,000	100	3,849,489	5,605	5,676	子公司
中華電信股份有限公司	Dongghwa Telecom Co., Ltd.	香港	提供國際數據專線、IP 虛擬企業網路、網路轉接服務等業務	1,567,453	402,590	100	1,608,311	( 21,305 )	( 21,305 )	子公司
中華電信股份有限公司	Chunghwa Telecom Singapore Pte., Ltd.	新加坡	提供國際數據專線、IP 虛擬企業網路、網路轉接服務等業務	574,112	26,383	100	745,854	107,302	107,302	子公司
中華電信股份有限公司	中華系統整合公司	台灣	提供客戶資訊整合服務及通信終端設備	838,506	60,000	100	677,017	( 50,717 )	( 6,112 )	子公司
中華電信股份有限公司	是方電訊公司	台灣	國際電信設施及 IDC 服務、網路整合服務、通信整合服務	482,165	41,357	69	742,049	258,235	180,365	子公司
中華電信股份有限公司	中華投資公司	台灣	一般投資業務	639,559	68,085	89	764,488	178,706	159,214	子公司
中華電信股份有限公司	Prime Asia Investments Group Ltd. (B.V.I)	英屬維京群島	一般投資業務	385,274	1	100	250,952	( 24,235 )	( 24,234 )	子公司
中華電信股份有限公司	宏華國際股份有限公司	台灣	電信工程、電信業務門號代辦及其他工商服務等	180,000	18,000	100	389,321	189,023	189,023	子公司
中華電信股份有限公司	中華國際黃頁公司	台灣	電子資訊供應服務業、一般廣告服務業	150,000	15,000	100	187,239	20,748	20,746	子公司
中華電信股份有限公司	Chunghwa Telecom Vietnam Co., Ltd.	越南	iEN 節能服務、國際電路、ICT 業務	148,275	-	100	140,627	4,702	4,702	子公司
中華電信股份有限公司	Chunghwa Telecom Global, Inc.	美國	提供跨國企業數據服務、網際網路服務、轉接服務及語音批售等業務	70,429	6,000	100	155,145	11,689	13,944	子公司

( 接次頁 )

(承前頁)

投資公司名稱	被投資公司名稱	稱所	區	主要營業項目	原始投資		資金額		末期		持有		本期認列之投資(損)益(註一及二)	備註
					本	上	本	末	數	比	帳	面		
中華電信股份有限公司	春水堂科技娛樂公司	台	灣	動畫製作與網站建置、商標商品授權及代言、行動數位平台建置與代工	\$	\$	62,209	62,209	10,277	56	\$	95,007	(\$ 29,125)	子公司
中華電信股份有限公司	智趣王數位科技公司	台	灣	提供多樣化親子家庭教育數位服務	65,000	65,000	65,000	65,000	6,500	65		64,255	3,486	子公司
中華電信股份有限公司	Chunghwa Telecom Japan Co., Ltd.	日	本	提供國際數據專線、IP 虛擬企業網路、網路轉接服務等業務	17,291	17,291	17,291	17,291	1	100		38,648	6,764	子公司
中華電信股份有限公司	中華碩銓公司	台	灣	車牌辨識產品及軟體之設計、生產開發	20,400	20,400	20,400	20,400	2,040	51		1,689	( 7,704)	子公司
中華電信股份有限公司	New Prospect Investments Holdings Ltd. (B.V.I.)	英屬維京群島		一般投資業務	-	-	-	-	-	100		-	-	子公司(註三)
中華電信股份有限公司	資拓宏宇公司	台	灣	資訊系統發展及維護、產業解決方案之開發與銷售、資訊管理顧問諮詢、相關產品代理與銷售	283,500	283,500	283,500	283,500	22,498	33		301,861	23,990	關聯企業
中華電信股份有限公司	Viettel - CHI Co., Ltd.	越	南	IDC 相關服務	288,327	288,327	288,327	288,327	-	30		315,762	54,567	關聯企業
中華電信股份有限公司	台灣國際標準電子公司	台	灣	通訊交換系統、通訊傳輸設備及其他相關設備之生產、銷售、工程設計、安裝及維護等業務	164,000	164,000	164,000	164,000	1,760	40		374,487	515,435	關聯企業
中華電信股份有限公司	願境網訊公司	台	灣	線上音樂、資訊軟體、電子資訊供應及一般廣告服務	67,025	67,025	67,025	67,025	4,438	30		137,792	19,300	關聯企業
中華電信股份有限公司	台灣碩網娛樂公司	台	灣	連線服務及相關硬體銷售等業務	120,008	120,008	120,008	120,008	9,429	30		105,844	6,318	關聯企業
中華電信股份有限公司	勤誠國際科技公司	台	灣	圖書、圖書出版、資料處理及資訊軟體服務	69,013	71,770	71,770	71,770	4,256	26		119,419	1,112	關聯企業
中華電信股份有限公司	台灣港務國際物流公司	台	灣	進出口貨棧、倉儲物流與海運快遞	80,000	80,000	80,000	80,000	8,000	27		68,927	( 10,054)	關聯企業
中華電信股份有限公司	點鑽整合行銷公司	台	灣	電子資訊供應服務及一般廣告服務等業務	97,598	97,598	97,598	97,598	5,400	18		27,327	( 17,615)	關聯企業

(接次頁)

(承前頁)

投資公司名稱	被投資公司名稱	所在地區	主要營業項目	原始投資		資金額		未到期股數	未到期比率(%)	持有		被投資公司本期末	本期認列之投資(損)益(註一及二)	備註
				本期末	上期末	本期末	上期末			帳面金額	金額			
中華電信股份有限公司	群信行動數位科技公司	台灣	行動支付之技術開發及資訊處理服務業	\$ 30,000	\$ 30,000	3,000	13	\$ 15,336	47,144	6,284	關聯企業			
中華電信股份有限公司	華達數位公司	台灣	資訊軟體服務	250,000	250,000	25,000	50	206,737	21,027	12,088	合資			
中華電信股份有限公司	中華優購公司	台灣	企業員工福利電子商務	50,000	50,000	5,000	50	20,642	34,822	17,411	合資			
神腦國際公司	神準公司	台灣	通訊產品之製造及買賣業務	202,758	202,758	16,579	34	866,696	811,958	274,848	關聯企業			
神腦國際公司	Senao International (Samoa) Holding Ltd.	薩摩亞群島	國際投資業務	2,416,645	2,416,645	81,175	100	654,346	279,770	279,294	子公司			
神腦國際公司	點鑽整合行銷公司	台灣	電子資訊供應服務及一般廣告服務等業務	24,000	24,000	2,400	8	14,595	97,861	7,816	關聯企業			
神腦國際公司	優仕公司	台灣	電腦軟體及週邊器材銷售	335,450	-	13,780	89	318,070	17,823	15,954	子公司			
神腦國際公司	緯固科技公司	台灣	資通訊產品之代理及買賣	60,000	-	6,000	100	59,204	796	796	子公司			
是方電訊公司	領航電信公司	台灣	電信及網路服務	2,000	2,000	200	100	1,301	126	126	子公司			
是方電訊公司	Chief International Corp.	薩摩亞群島	一般投資業務	6,068	6,068	200	100	33,788	6,441	6,441	子公司			
中華系統整合公司	Concord Technology Co., Ltd.	汶萊	一般投資業務	47,321	47,321	1,500	100	19,594	131	131	子公司			
春水堂科技娛樂公司	金易文創公司	台灣	電子書出版品、數位音樂版權洽談等業務	10,000	10,000	-	100	10,275	232	232	子公司			
Chunghwa Telecom Singapore Pte., Ltd.	ST-2 Satellite Ventures Pte., Ltd.	新加坡	ST-2 衛星運作之相關業務	409,061	409,061	18,102	38	494,727	231,837	88,098	關聯企業			
中華投資公司	中華精測科技公司	台灣	半導體測試零組件及印刷電路板等電子產品之產銷	203,443	212,226	12,791	46	512,840	413,483	188,921	子公司			
中華投資公司	Chunghwa Investment Holding Co., Ltd.	汶萊	一般投資業務	46,035	46,035	1,432	100	14,694	1,543	1,543	子公司			
中華投資公司	Panda Monium Company Ltd.	英屬開曼群島	動畫製作	-	20,000	-	-	-	-	-	關聯企業			
中華投資公司	是方電訊公司	台灣	國際電信設施及 IDC 服務、網路整合服務、通信整合服務	20,000	20,000	2,000	4	35,694	258,235	9,317	關聯企業			

(接次頁)

(承前頁)

投資公司名稱	被投資公司名稱	稱所在地區	主要營業項目	原始投資未上帳面金額	投資未上帳面金額	期末比率(%)	持有帳面金額	被投資公司本期末	本期認列之投資(損)益(註一及二)	備註
中華投資公司	神腦國際公司	台灣	行動電話及週邊配件銷售，代理中華電信門號銷售	\$ 49,731	\$ 44,180	1,001	\$ -	\$ 813,094	\$ 1,443	關聯企業
中華精測科技公司	Chunghwa Precision Test Tech. USA Corporation	美國	半導體測試零組件及印刷電路板產品之接案設計及售後服務	12,636	15,667	400	100	1,028	1,028	子公司
中華精測科技公司	CHPT Japan Co., Ltd.	日本	電子零件、機械加工品、印刷電路板相關服務	2,008	2,008	1	100	87	87	子公司
中華精測科技公司	Chunghwa Precision Test Tech. International, Ltd.	薩摩亞群島	電子材料批發業、電子材料零售業及一般投資業	2,970	2,970	100	100	323	323	子公司
Prime Asia Investments Group Ltd. (B.V.I.)	中華興達公司	香港	一般投資業務	375,274	375,274	1	100	(15,262)	(15,262)	子公司
Prime Asia Investments Group Ltd. (B.V.I.)	MeWorks LIMITED (HK)	香港	一般投資業務	10,000	10,000	-	20	(3,792)	(758)	關聯企業
Senao International (Samoa) Holding Ltd.	Senao International HK Limited	香港	國際投資業務	2,393,646	2,393,646	80,440	100	(282,531)	(282,531)	子公司
Senao International (Samoa) Holding Ltd	鴻達科技公司	香港	資訊商品之買賣業務	21,177	21,177	5,240	45	6,197	2,789	關聯企業
Chunghwa Investment Holding Co., Ltd.	華壹投資(香港)公司	香港	一般投資業務	-	26,035	-	100	(1,330)	(1,330)	子公司(註五)
僑任公司	僑銳資訊公司	台灣	電腦及其週邊器材買賣	23,021	4,391	-	100	(5,262)	(5,418)	子公司
僑任公司	僑邑資訊公司	台灣	電腦及其週邊器材維修	6,920	2,201	-	100	(560)	(628)	子公司
中華國際黃頁公司	域動行銷公司	台灣	一般廣告服務業	44,607	39,000	1,078	49	(3,977)	(4,993)	關聯企業

註一：係按經會計師查核之財務報表計算。

註二：本期認列之投資(損)益係包含投資折、溢價之攤銷及未實現損益之消除。

註三：New Prospect Investments Holdings Ltd. (B.V.I.)，母公司已於95年3月投入資本美金1元並完成相關登記，惟尚未開始營運。

註四：大陸投資資訊請參閱附表七。

註五：華壹投資(香港)公司業已於104年8月開始清算程序，並收回部分投資款項。

中華電信股份有限公司  
大陸投資資訊

民國 104 年 1 月 1 日至 12 月 31 日

附表七

單位：新台幣千元

大陸被投資公司名稱	主要營業項目	實收資本額	投資方式 (註一)	本 期 匯 出 或 收 回 投 資 金 額	本 期 匯 出 或 收 回 投 資 金 額		本 期 末 自 被 投 資 公 司 本 期 盈 益 ( 損 )	本 公 司 直 接 或 間 接 投 資 之 持 股 比 例 (%)	本 期 認 列 益 ( 損 )	期 末 面 價 值	資 產 回 收 至 本 期 止 已 實 現 之 收 益	備 註
					匯 出	匯 入						
環泰網絡系統服務(上海)公司	計算機及網路軟體的開發設計製作、系統集成安裝維護並提供相關技術諮詢及服務、銷售自產產品及集成等	\$ 47,321	2	\$ -	\$ -	\$ 47,321	131	100	131	\$ 19,594	-	-
廈門碩泰商務科技公司	客服委外承攬及平台出租等	51,552	2	( 3,191)	-	25,414	( 2,779)	49	( 2,011)	-	-	註四
神腦商貿(福建)有限公司	實通訊商品之買賣業務	1,073,170	2	-	-	1,073,170	( 188,745)	100	( 188,745)	213,467	-	-
神腦商貿(上海)有限公司	實通訊商品之買賣業務	955,838	2	-	-	955,838	( 97,874)	100	( 97,874)	227,890	-	-
神腦商貿(上海)有限公司	實通訊商品之維修業務	87,540	2	-	-	87,540	1,653	100	1,653	77,825	-	-
神腦商貿(江蘇)有限公司	實通訊商品之買賣業務	263,736	2	-	-	263,736	2,581	100	2,581	94,143	-	-
上海立華信息科技公司	企業客戶實通訊整體解決方案、iEN 智慧節能服務	177,176	2	-	-	177,176	( 12,965)	100	( 12,965)	67,815	-	-
江蘇振華信息科技公司	智慧節能iEN與智慧建築之服務提供	189,410	2	-	-	142,057	607	75	456	134,929	-	-
上海華雄信息科技公司	智慧建築與智能家居之服務提供	56,386	2	-	-	28,855	( 5,402)	51	( 2,754)	21,346	-	-
上海台華電子科技公司	印刷電路板的設計及提供技術諮詢和技術服務	2,970	2	-	-	2,970	323	100	323	2,420	-	-
上海是泰網絡科技公司	網絡科技及計算機軟體技術諮詢服務業務	10,150	1	4,973	-	-	( 2,059)	49	( 1,009)	3,890	-	-

公 司 名 稱	本 期 末 自 台 灣 匯 出 投 資 金 額		本 期 末 自 台 灣 匯 出 投 資 金 額	本 期 末 自 台 灣 匯 出 投 資 金 額	本 期 末 自 台 灣 匯 出 投 資 金 額	本 期 末 自 台 灣 匯 出 投 資 金 額	本 期 末 自 台 灣 匯 出 投 資 金 額
	匯 出	匯 入					
環泰網絡系統服務(上海)公司(註三)	\$ 47,321	\$ -	\$ 47,321	\$ 364,906			
廈門碩泰商務科技公司(註四)	2,380,284	-	2,380,284	-			
神腦國際及其子公司(註七)	1,771,176	-	1,771,176	-			
上海立華信息科技公司(註七)	142,057	-	142,057	-			
江蘇振華信息科技公司(註七)	28,855	-	44,653	-			
上海華雄信息科技公司(註七)	2,970	-	2,970	932,568			
上海台華電子科技公司(註五)	4,973	-	4,973	592,408			

註一：投資方式區分為下列三種：

- (1) 直接赴大陸地區從事投資。
- (2) 透過第三地區公司再投資大陸(請註明該第三地區之投資公司)。
- (3) 其他方式。

- 註二：係按會計師查核之財務報表及持股比例計算。
- 註三：環泰網絡系統服務(上海)公司係依中華系統整合公司之股權淨值計算。
- 註四：廈門碩泰商務科技公司業已於104年6月清算解散，中華投資公司並於104年7月收回投資款項。
- 註五：上海台華電子科技公司係依中華投資公司之合併股權淨值計算。
- 註六：上海是泰網絡科技公司係依是方電訊公司之合併股權淨值計算。
- 註七：係據經濟部「在大陸地區從事投資或技術合作審查原則」之規定，中華電信公司及子公司神腦國際業獲經濟部發給合營總額證明文件，故不受限額規定。

## §重要會計項目明細表目錄§

項	目	編 號 / 索 引
資產、負債及權益項目明細表		
現金及約當現金明細表		明細表一
透過損益按公允價值衡量之金融資產明細表		附註七
持有至到期日金融資產變動明細表		明細表二
避險之衍生金融資產明細表		附註二十三
應收票據及帳款明細表		明細表三
存貨明細表		明細表四
預付款項明細表		附註十一
其他金融資產明細表		附註十二
其他流動資產明細表		附註十九
備供出售金融資產—非流動變動明細表		明細表五
以成本衡量之金融資產變動明細表		明細表六
採用權益法之投資變動明細表		明細表七
不動產、廠房及設備變動明細表		附註十六
投資性不動產變動明細表		附註十七
無形資產變動明細表		附註十八
遞延所得稅資產明細表		附註二十九
其他非流動資產明細表		附註十九
應付票據及帳款明細表		明細表八
其他應付款明細表		附註二二
負債準備明細表		附註二三
遞延所得稅負債明細表		附註二九
損益項目明細表		
營業收入明細表		明細表九
營業成本明細表		明細表十
營業費用明細表		明細表十一
其他收益及費損淨額明細表		附註二八
員工福利、折舊及攤銷費用功能別彙總表		明細表十二

中華電信股份有限公司  
現金及約當現金明細表  
民國 104 年 12 月 31 日

明細表一

單位：除另予註明外，  
為新台幣仟元

項	目	期	間	年 利 率 / 收 益 率	金 額
現	金				
	庫存現金				\$ 209,612
	銀行存款				
	支票存款				1,094,594
	活期存款(註)				<u>2,254,920</u>
					<u>3,349,514</u>
					<u>3,559,126</u>
約當現金(原始到期日在3個月內之投資)					
	商業本票				
	華南商業銀行	104.12.14~105.01.11		0.37%	299,649
	台灣票券金融公司	104.12.16~105.01.15		0.38%~0.40%	818,682
	萬通票券金融公司	104.12.11~105.01.25		0.38%~0.40%	1,598,079
	國際票券金融公司	104.12.16~105.01.15		0.37%~0.40%	1,796,265
	中華票券金融公司	104.12.14~105.01.15		0.37%~0.40%	1,997,453
	兆豐票券金融公司	104.12.16~105.01.25		0.37%~0.41%	1,898,012
	台新國際商業銀行	104.12.11~105.01.18		0.38%~0.40%	<u>2,547,020</u>
					<u>10,955,160</u>
	定期存款	104.12.21~105.02.29		0.60%~0.79%	<u>2,069,250</u>
	可轉讓定存單	104.12.21~105.02.05		0.36%~0.45%	<u>7,600,000</u>
					<u>20,624,410</u>
					<u>\$ 24,183,536</u>

註：包含 6,974 仟美元@32.825、1,268 仟歐元@35.88、4,576 仟新幣@23.25  
及 887,679 仟日幣@0.273。



中華電信股份有限公司  
持有至到期日金融資產變動明細表  
民國 104 年 1 月 1 日至 12 月 31 日

明細表二

單位：新台幣千元

公司債	融 商 品 名 稱	票 面 利 率 %	有 效 利 率 %	年 初 餘 額	本 年 度 增 加 值	本 年 度 減 少 值	攤 銷 數	投 資 折 (溢) 價	年 底 餘 額	提 供 擔 保 或 質 押 情 形	備 註
				帳 面 價 值	帳 面 價 值	帳 面 價 值	攤 銷 數	帳 面 價 值	帳 面 價 值		
	94 台電 2E02	2.210	1.270	\$ 150,771	\$ -	\$ 150,000	(\$ 771)	\$ -	-	無	-
	94 台電 2E02	2.210	1.350	100,470	-	100,000	( 470)	-	-	無	-
	95 中油 1C	2.280	1.250	101,430	-	50,000	( 966)	50,464	-	無	-
	95 中油 1C	2.280	1.230	202,917	-	100,000	( 1,971)	100,946	-	無	-
	95 台電 2C	2.490	1.330	203,690	-	-	( 2,269)	201,421	-	無	-
	95 台電 3C	2.350	1.145	204,453	-	-	( 2,358)	202,095	-	無	-
	97 中鋼 2B	2.300	1.400	100,882	-	100,000	( 882)	-	-	無	-
	97 中鋼 2B	2.300	1.245	151,555	-	150,000	( 1,555)	-	-	無	-
	99 台化 2	1.520	1.350	100,094	-	100,000	( 94)	-	-	無	-
	99 台化 2	1.520	1.400	50,032	-	50,000	( 32)	-	-	無	-
	99 台塑 1	1.550	1.255	150,203	-	150,000	( 203)	-	-	無	-
	99 台塑 1	1.550	1.400	50,034	-	50,000	( 34)	-	-	無	-
	99 台電 2A	1.380	1.300	50,015	-	50,000	( 15)	-	-	無	-
	99 台電 3A	1.390	1.150	100,130	-	100,000	( 130)	-	-	無	-
	99 台電 4A	1.370	1.390	99,985	-	100,000	15	-	-	無	-
	99 台電 4A	1.370	1.390	49,992	-	50,000	8	-	-	無	-
	99 台電 4A	1.370	1.300	150,063	-	150,000	( 63)	-	-	無	-
	99 南亞 2	1.560	1.250	25,050	-	25,000	( 50)	-	-	無	-
	99 南亞 2	1.800	1.350	200,144	-	200,000	( 144)	-	-	無	-
	99 開控 1A	1.540	1.580	149,964	-	150,000	36	-	-	無	-
	99 塑化 3	1.360	1.250	100,139	-	50,000	( 96)	50,043	-	無	-
	00 中鋼 1A	1.360	1.150	300,803	-	150,000	( 555)	150,248	-	無	-
	00 中鋼 1A	1.360	1.490	299,854	-	150,000	109	149,963	-	無	-
	00 台化 1	1.440	1.420	299,892	-	-	58	299,950	-	無	-
	00 台積 1A	1.400	1.200	100,341	-	-	( 195)	100,146	-	無	-
	00 台積 1A	1.400	1.250	300,826	-	-	( 440)	300,386	-	無	-
	00 富邦金 1	1.400	1.260	100,257	-	-	( 137)	100,120	-	無	-
	00 富邦金 1	1.400	1.450	149,938	-	75,000	49	74,987	-	無	-
	00 塑化 1	1.490	1.540	199,889	-	100,000	80	99,969	-	無	-
	00 塑化 3	1.180	1.200	199,891	-	-	39	199,930	-	無	-
	01 中油 2A	1.230	1.250	99,953	-	-	19	99,972	-	無	-
	01 台電 1A	1.230	1.250	39,982	-	-	7	39,989	-	無	-
	01 台電 1A	1.290	1.310	99,950	-	-	19	99,969	-	無	-

( 接 次 頁 )

(承前頁)

金融商品名稱	票面利率%	有效利率%	年初餘額	本年度增加	本年度減少	投資折(溢)	年底餘額	提供擔保或質押情形	備註
			帳面價值	帳面價值	帳面價值	攤銷數	帳面價值		
			\$	\$	\$	\$	\$		
01 台積 1A	1.290	1.310	199,919	-	-	40	199,959	無	-
01 台積 1A	1.290	1.310	99,960	-	-	19	99,979	無	-
01 台積 1A	1.290	1.250	200,159	-	-	(78)	200,081	無	-
01 台積 2A	1.280	1.300	199,895	-	-	39	199,934	無	-
01 台積 3A	1.280	1.300	199,890	-	-	39	199,929	無	-
01 凱基證 1	1.150	1.150	300,000	-	300,000	-	-	無	-
01 富邦金 1A	1.350	1.350	300,000	-	-	-	300,000	無	-
01 開控 1A	1.320	1.310	150,031	-	-	(15)	150,016	無	-
01 開控 1A	1.320	1.300	100,042	-	-	(20)	100,022	無	-
01 開控 1A	1.320	1.300	100,042	-	-	(20)	100,022	無	-
99 富邦金 3	1.560	0.600	-	1,002,167	1,000,000	(2,167)	-	無	-
小計			6,533,527	1,002,167	3,650,000	(15,154)	3,870,540		
金融債									
99 北富銀 5A	1.600	1.250	300,392	-	300,000	(392)	-	無	-
99 北富銀 5A	1.600	1.350	200,185	-	200,000	(185)	-	無	-
99 北富銀 5A	1.600	1.400	100,073	-	100,000	(73)	-	無	-
00 匯豐銀 1C	1.400	1.150	200,092	-	200,000	(92)	-	無	-
01 輪銀 2	1.250	1.250	150,000	-	-	-	150,000	無	-
小計			950,742	-	800,000	(742)	150,000		
合計			7,484,269	1,002,167	4,450,000	(15,896)	4,020,540		
減：列為流動資產			(3,456,747)				(1,880,739)		
			\$ 4,027,522				\$ 2,139,801		

中華電信股份有限公司  
 應收票據及帳款明細表  
 民國 104 年 12 月 31 日

明細表三

單位：新台幣仟元

業 務 別	金 額
行動電話業務收入	\$ 7,335,588
國際電話業務收入	3,788,213
電路出租業務收入	3,235,980
市內網路業務收入	2,254,759
網際網路及增值業務收入	1,923,998
其他（註）	<u>7,476,651</u>
	26,015,189
減：備抵呆帳	<u>1,281,569</u>
	<u>\$ 24,733,620</u>

註：各業務別之餘額皆未達本項目餘額 5%。

中華電信股份有限公司

存貨明細表

民國 104 年 12 月 31 日

明細表四

單位：新台幣仟元

項	目	<u>金</u> <u>成</u>	<u>本</u>	<u>市</u>	<u>價</u>	<u>(</u>	<u>註</u>	<u>)</u>	<u>額</u>
商	品	\$ 2,995,984		\$ 3,123,166					
在建專案工程		<u>719,952</u>		<u>867,573</u>					
		<u>\$ 3,715,936</u>		<u>\$ 3,990,739</u>					

註：係淨變現價值。

中華電信股份有限公司  
備供出售金融資產－非流動變動明細表  
民國 104 年 1 月 1 日至 12 月 31 日

明細表五

單位：新台幣仟元

名稱	年 初 股 數 ( 仟 股 )	年 初 金 額	年 末 股 數 ( 仟 股 )	年 末 金 額	增 加 額	減 少 額	年 底 股 數 ( 仟 股 )	年 底 金 額	額 度 保 持 情 形
中華航空股份有限公司	263,622	<u>\$3,822,521</u>	-	\$-	-	\$ 659,055 (註)	263,622	<u>\$3,163,466</u>	無

註：係公允價值評價調整。

中華電信股份有限公司  
以成本衡量之金融資產變動明細表  
民國 104 年 1 月 1 日至 12 月 31 日

明細表六

單位：新台幣仟元

被投 資公 司	年 初 餘 額	本 年 增 額	本 年 減 額	少 額	年 末 股 數 ( 仟 股 )	年 初 股 數 ( 仟 股 )	年 末 股 數 ( 仟 股 )	持 有 股 份 之 股 數 ( 仟 股 )	餘 額 %	餘 額	股 權 淨 值	備 註
以成本衡量之金融資產												
非上市(櫃)公司股票												
台北金融大樓公司	172,927	\$ -	\$ -	-	-	172,927	172,927	-	12	\$1,789,530	\$2,165,602	註二
Innovation Works Development Fund, L.P.	-	17,077	-	-	-	-	-	-	4	219,541	511,414	註一及四
台灣工銀創業投資公司	9,461	-	18,922	-	18,922	7,569	7,569	-	17	75,686	71,667	註一及三
Innovation Works Limited	1,000	-	-	-	-	1,000	1,000	-	2	31,390	21,993	註一
台灣行動支付公司	-	12,000	-	-	12,000	1,200	1,200	-	2	12,000	10,826	註一及四
智玖創業投資公司	2,625	-	18,750	-	18,750	750	750	-	8	7,500	30,950	註一及三
全球一動公司	7,617	-	77,018	-	77,018	7,617	7,617	-	3	-	-	註一及五
縱橫資通能源公司	2,000	-	-	-	-	2,000	-	-	-	-	-	註一及註六
榮電公司	4,765	-	-	-	-	4,765	4,765	-	10	-	-	註一
倍捷科技公司	200	-	-	-	-	200	200	-	7	-	-	註一
	<u>\$2,221,260</u>	<u>\$ 29,077</u>	<u>\$ 114,690</u>	-	-	-	-	-	-	<u>\$2,135,647</u>	-	

註一：股權淨值係按未經會計師查核之財務報表計算。

註二：股權淨值係按會計師查核之財務報表計算。

註三：本年度減少係現金減資。

註四：本年度增加係現金增資。

註五：本年度減少係認列減損損失。

註六：本年度減少係清算解散。

中華電信股份有限公司  
採用權益法之投資變動明細表

民國 104 年 1 月 1 日至 12 月 31 日

明細表七

單位：新台幣仟元

被投資公司	年初股數(仟股)	年初金額	本年股數(仟股)	本年度金額	增減金額	加減股數(仟股)	本年年末股數(仟股)	按權益法計價之增(減)金額	年終股數(仟股)	年底持股比例	餘額	市價	備註
神腦國際企業公司	71,773	\$ 1,633,098	-	\$ -	\$ 111,997	-	-	\$ 146,879	71,773	29	\$ 2,741,729	註二及三	
光世代建設開發公司	300,000	4,351,696	-	-	507,883	-	-	5,676	300,000	100	3,849,489	註一及三	
Donghua Telecom Co., Ltd.	402,390	1,570,679	-	-	-	-	-	37,632	402,390	100	1,608,311	註一	
中華投資公司	68,085	567,677	-	-	-	-	-	196,811	68,085	89	840,553	註一	
Chunghwa Telecom Singapore Pte., Ltd.	26,383	781,368	-	-	105,971	-	-	70,457	26,383	100	745,854	註一及三	
吳方電訊公司	37,942	665,287	3,415	-	103,202	-	-	179,964	41,357	69	676,769	註一、三及五	
中華系統基金公司	60,000	717,640	-	-	33,960	-	-	(6,663)	60,000	100	677,017	註一及三	
宏華國際公司	18,000	221,762	-	-	21,464	-	-	189,023	18,000	100	389,322	註一及三	
Prime Asia Investments Group Ltd. (B.V.I.)	1	280,813	-	-	-	-	-	(29,861)	1	100	250,952	註一	
中華國際實業公司	15,000	183,186	-	-	16,693	-	-	20,746	15,000	100	187,239	註一及三	
Chunghwa Telecom Global, Inc.	6,000	135,478	-	-	-	-	-	19,667	6,000	100	155,145	註一	
Chunghwa Telecom Vietnam Co., Ltd.	-	137,819	-	-	-	-	-	2,808	-	100	140,627	註一	
春永堂科技娛樂公司	10,277	123,523	-	-	-	-	-	(28,516)	10,277	56	79,394	註一	
智趣王數位科技公司	6,500	60,769	-	-	-	-	-	3,486	6,500	65	64,255	註一	
Chunghwa Telecom Japan Co., Ltd.	1	30,679	-	-	-	-	-	7,969	1	100	38,648	註一	
中華碩紋公司	2,040	9,393	-	-	-	-	-	(7,704)	2,040	51	1,689	註一	
New Prospect Investments Holdings Ltd. (B.V.I.)	-	-	-	-	-	-	-	-	-	100	-	-	註四
子公司合計	-	11,470,867	-	-	901,170	-	-	808,374	-	-	11,378,071	-	
關聯企業													
非上市(櫃)公司													
台灣國際標準電子公司	1,760	237,097	-	-	361,848	-	-	499,238	1,760	40	677,183	註一及三	
Vietel-CHI Co., Ltd.	-	277,700	-	-	21,260	-	-	59,322	-	30	315,762	註一及三	
資拓宏宇公司	22,498	293,809	-	-	8,999	-	-	17,051	22,498	33	265,251	註一及三	
網境網訊公司	4,438	138,868	-	-	23,195	-	-	22,119	4,438	30	100,836	註一及三	
勤崑國際科技公司	3,541	89,527	-	-	4,460	-	-	34,352	4,256	26	86,285	註一及三	
台灣碩網娛樂公司	9,429	99,525	851	-	-	-	-	6,319	9,429	30	88,536	註一、五及六	
台灣港務國際物流公司	8,000	78,981	-	-	-	-	-	(10,054)	8,000	27	69,018	註一	
點鑽基金行銷公司	5,400	44,942	-	-	-	-	-	(17,615)	5,400	18	27,327	註一	
聯信行動數位科技公司	3,000	20,290	-	-	-	-	-	(4,954)	3,000	13	15,336	註一	
關聯企業合計	-	1,280,739	-	-	419,762	-	-	605,778	-	-	1,466,755	-	
合計													
非上市(櫃)公司													
華達數位公司	25,000	218,825	-	-	-	-	-	(12,088)	25,000	50	206,737	註一	
中華優購公司	5,000	37,841	-	-	-	-	-	(17,199)	5,000	50	20,642	註一	
合計	-	256,666	-	-	-	-	-	(29,287)	-	-	227,379	-	
合計	-	\$ 13,008,272	-	-	\$ 1,320,932	-	-	\$ 1,384,865	-	-	\$ 13,072,205	-	

註一：股權淨值係按經會計師查核之財務報表計算。

註二：市價係按 104 年底收盤價計算。

註三：本年度減少係發放現金股利。

註四：New Prospect Investments Holdings Ltd. (B.V.I.)，本公司已於 95 年 3 月投入資本美金 1 元並完成相關登記，惟尚未開始營運。

註五：本年度股數增加係收到股票股利。

註六：本年度減少係發放現金股利 1,021 仟元及處分 3,439 仟元。

中華電信股份有限公司  
應付票據及帳款明細表  
民國 104 年 12 月 31 日

明細表八

單位：新台幣仟元

項	目	金	額
國際電話攤分費用		\$ 3,562,887	
設備維運款		1,274,958	
其他（註）		<u>7,576,662</u>	
		<u>\$ 12,414,507</u>	

註：各項餘額皆未達本項目餘額 5%。



中華電信股份有限公司

營業收入明細表

民國 104 年 1 月 1 日至 12 月 31 日

明細表九

單位：新台幣仟元

項	目	金	額
國內固定通信收入		\$	72,937,270
行動通信收入			90,022,635
網際網路收入			24,494,544
國際固定通信收入			14,210,412
其他（註）			<u>329,125</u>
		\$	<u>201,993,986</u>

註：各項金額皆未達本項目金額 5%。

中華電信股份有限公司

營業成本明細表

民國 104 年 1 月 1 日至 12 月 31 日

明細表十

單位：新台幣仟元

項	目	金	額
折	舊	\$	27,938,184
商品	成本		14,294,279
接	續	費	12,436,775
薪	資		12,139,485
獎	金		7,498,893
其他	(註)		<u>48,820,754</u>
			<u>\$123,128,370</u>

註：各項金額皆未達本項目金額 5%。

中華電信股份有限公司

營業費用明細表

民國 104 年 1 月 1 日至 12 月 31 日

明細表十一

單位：新台幣仟元

項 目	推 銷 費 用	管 理 費 用	研 究 發 展 費 用	合 計
薪 資	\$ 6,015,788	\$ 1,174,378	\$ 1,342,616	\$ 8,532,782
獎 金	3,780,271	711,592	838,005	5,329,868
行銷推廣費	3,844,975	-	-	3,844,975
外 包 費	1,544,834	3,042	2,757	1,550,633
折 舊	1,070,800	473,075	318,427	1,862,302
其他（註）	<u>6,885,714</u>	<u>1,133,020</u>	<u>953,799</u>	<u>8,972,533</u>
	<u>\$ 23,142,382</u>	<u>\$ 3,495,107</u>	<u>\$ 3,455,604</u>	<u>\$ 30,093,093</u>

註：各項金額皆未達本項目金額 5%。

中華電信股份有限公司

員工福利、折舊及攤銷費用功能別彙總表

民國 104 年及 103 年 1 月 1 日至 12 月 31 日

明細表十二

單位：新台幣仟元

	104 年度			103 年度		
	屬於營業 成本者	屬於營業 費用者	合 計	屬於營業 成本者	屬於營業 費用者	合 計
員工福利費用						
薪資費用	\$12,139,485	\$ 8,532,782	\$20,672,267	\$12,232,251	\$ 8,602,693	\$20,834,944
保險費用	1,239,842	874,900	2,114,742	1,245,379	886,658	2,132,037
退休金費用	1,885,905	1,239,768	3,125,673	1,934,146	1,280,386	3,214,532
其 他	<u>8,593,664</u>	<u>5,989,210</u>	<u>14,582,874</u>	<u>8,639,018</u>	<u>5,911,897</u>	<u>14,550,915</u>
	<u>\$23,858,896</u>	<u>\$16,636,660</u>	<u>\$40,495,556</u>	<u>\$24,050,794</u>	<u>\$16,681,634</u>	<u>\$40,732,428</u>
折舊費用	<u>\$27,938,184</u>	<u>\$ 1,862,302</u>	<u>\$29,800,486</u>	<u>\$29,379,313</u>	<u>\$ 1,912,909</u>	<u>\$31,292,222</u>
攤銷費用	<u>\$ 2,733,234</u>	<u>\$ 296,101</u>	<u>\$ 3,029,335</u>	<u>\$ 1,910,199</u>	<u>\$ 279,101</u>	<u>\$ 2,189,300</u>