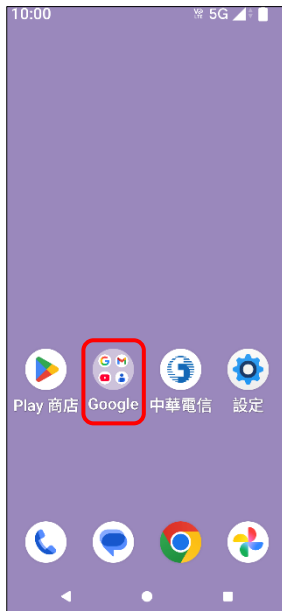
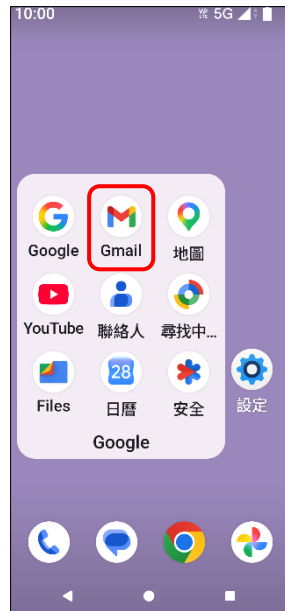


【Email 設定】 設定電子郵件

(例) Hinet 信箱



1.Google



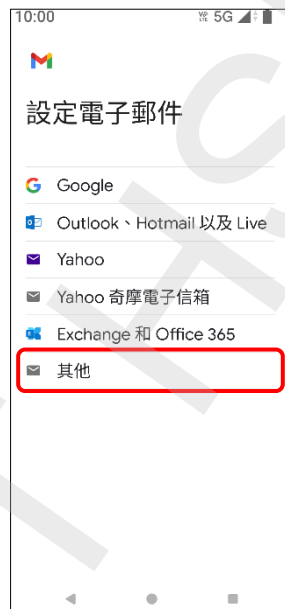
2.Gmail



3.我知道了



4.+新增其他電子郵件地址



5.其他

6.新增電子郵件地址
→繼續

7.個人(POP3)



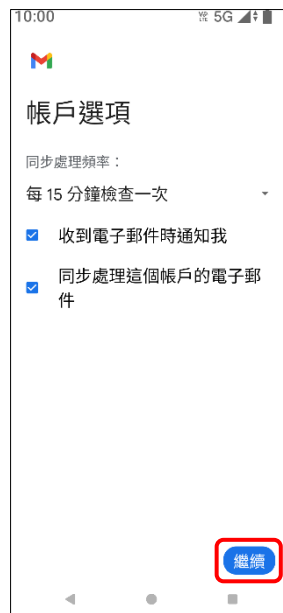
8.輸入郵件密碼→繼續



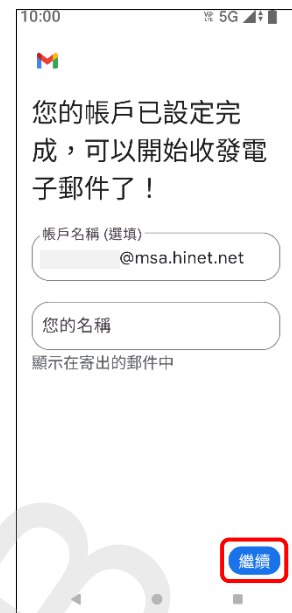
9.內送伺服器設定→繼續



10. 外寄伺服器設定 → 繼續



11. 自行選擇 → 繼續



12. 自行設定 → 繼續



13. 完成