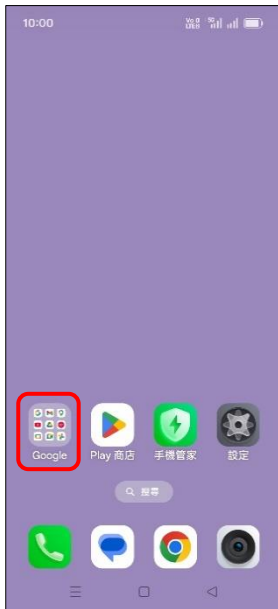


## 【Email 設定】 設定電子郵件 (例) Hinet 信箱



1.Google



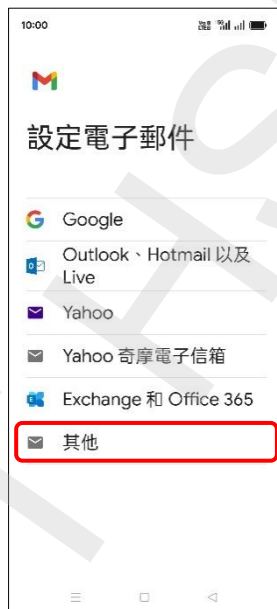
2.Gmail



3.我知道了



4.+ 新增其他電子郵件地址



5.其他

6.新增電子郵件地址  
→繼續

7.個人(POP3)



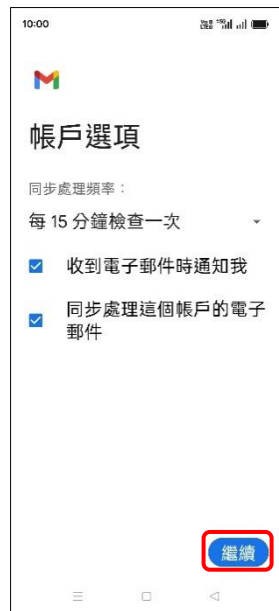
8.輸入郵件密碼→繼續



9.內送伺服器設定→繼續



10.外寄伺服器設定  
→繼續



11.自行選擇→繼續



12.自行設定→繼續



13.完成