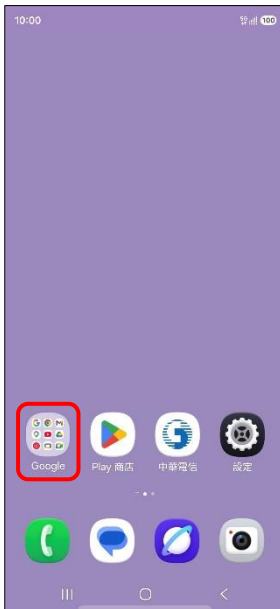



## 【Email 設定】 設定電子郵件 (例) Hinet 信箱



1. Google



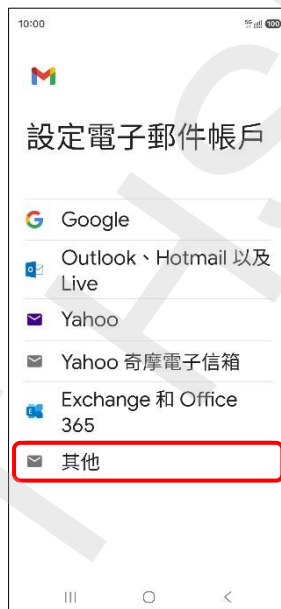
2. Gmail



3. 我知道了



4. + 新增其他電子郵件地址



5. 其他

6. 輸入電子郵件地址  
→ 繼續

7. 個人 (POP3)



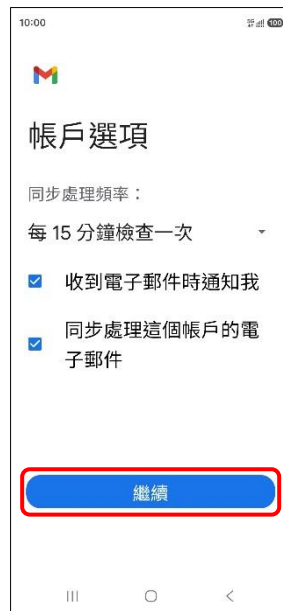
8. 輸入郵件密碼 → 繼續



9. 內送伺服器 → 繼續



10. 外寄伺服器 → 繼續



11. 自行選擇 → 繼續



12. 自行設定 → 繼續



13. 完成