


## 【Email 設定】 設定電子郵件 (例) Hinet 信箱



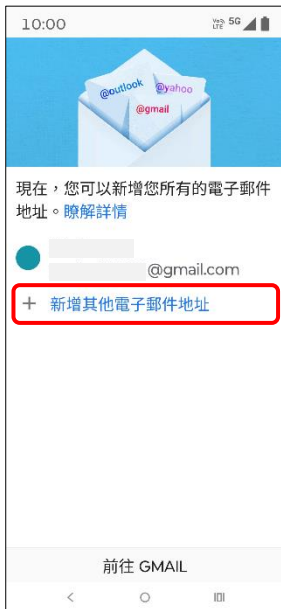
1. Google



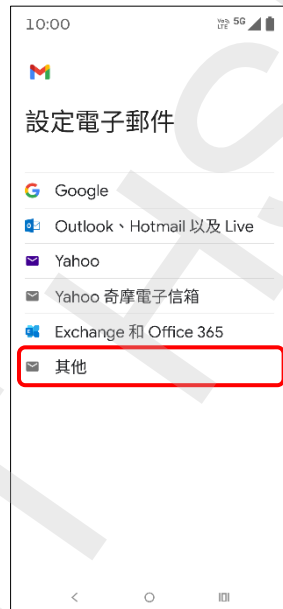
2. Gmail



3. 我知道了



4. + 新增其他電子郵件地址



5. 其他

6. 新增電子郵件地址  
→ 繼續

7. 個人 (POP3)



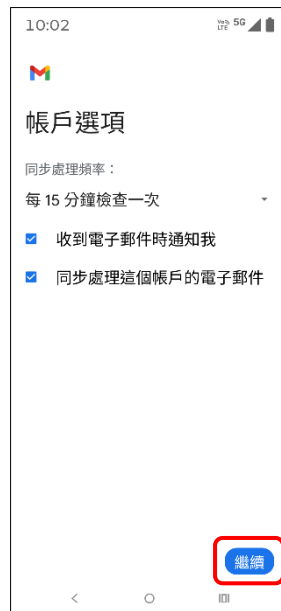
8. 輸入郵件密碼 → 繼續



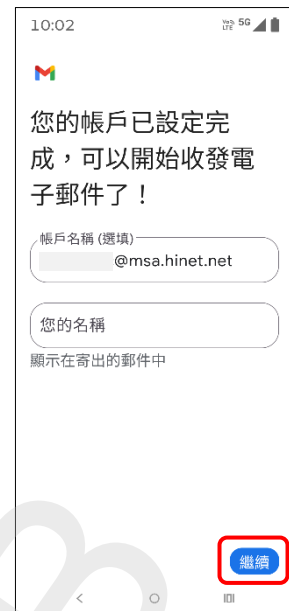
9. 內送伺服器設定 → 繼續



10.外寄伺服器設定  
→繼續



11.自行選擇→繼續



12.繼續



13.完成