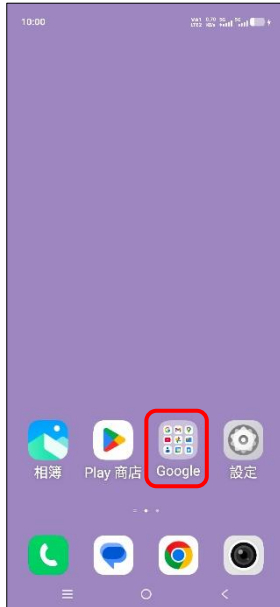


【Email 設定】 設定電子郵件

(例) Hinet 信箱



1.Google



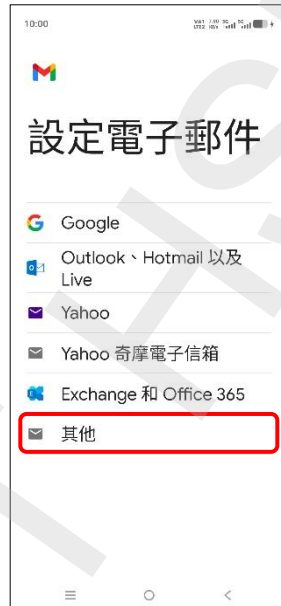
2.Gmail



3.我知道了



4. +新增其他電子郵件地址



5.其他

6.新增電子郵件地址
→繼續

7.個人(POP3)



8.輸入郵件密碼→繼續



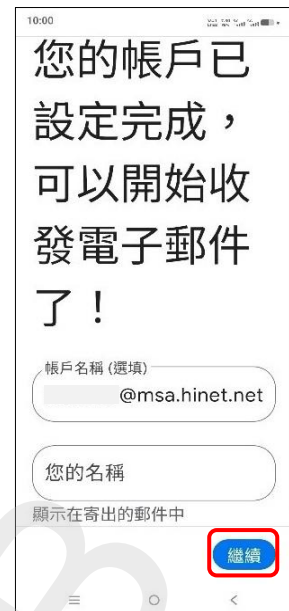
9.內送伺服器設定→繼續



10.外寄伺服器設定
→繼續



11.自行選擇→繼續



12.繼續



13.完成