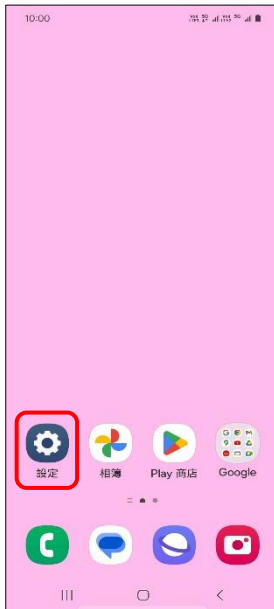
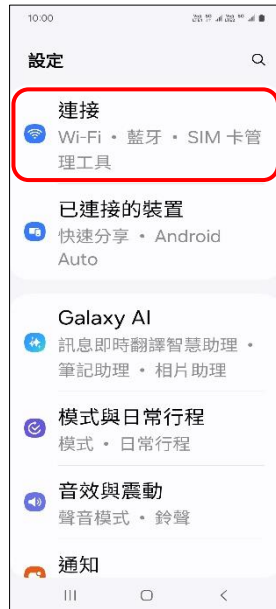


SAMSUNG_Galaxy Z Flip6 變更 PIN 碼



1.設定




2.連接



3.SIM 卡管理工具



4.更多 SIM 卡設定



5.SIM 卡安全性



6.選擇 SIM1/SIM2
→ 變更 SIM 卡 PIN 碼



7.輸入您目前的 SIM 卡 PIN 碼 → 確定



8.輸入新 SIM 卡 PIN 碼 → 確定



9.再次輸入新 SIM 卡 PIN 碼 → 確定



10.完成