
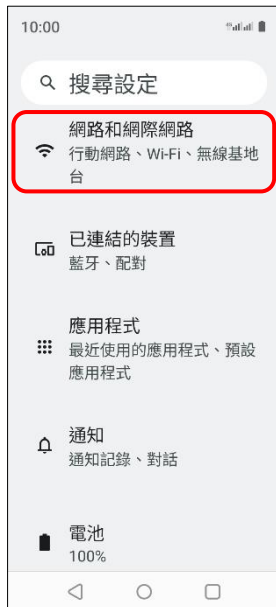


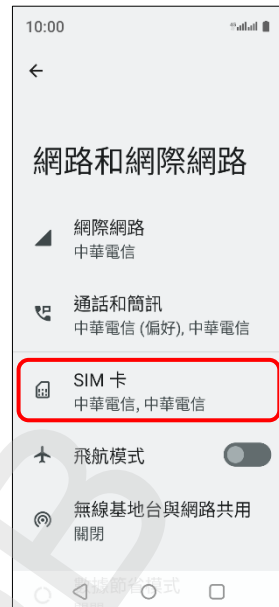
# realme\_Note 50 行動數據開關



方式一：1.設定



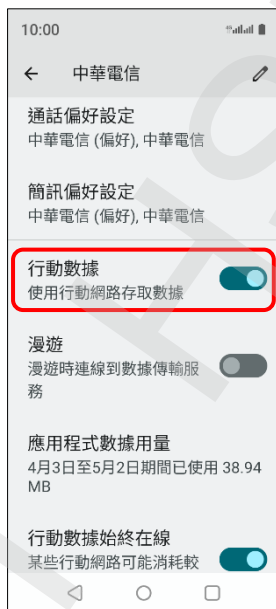
2.網路和網際網路



3.SIM 卡



4.選擇 SIM1/SIM2



5.行動數據→關閉



6.完成



方式二：  
1.通知列往下拉



2.行動數據→關閉



3.提示說明 關閉



4.完成