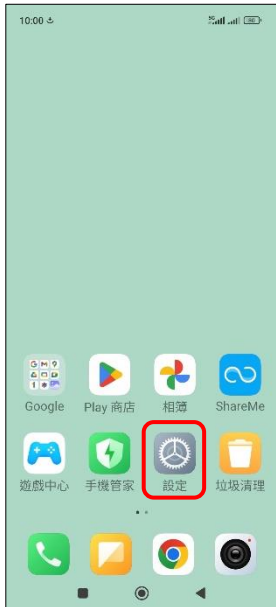
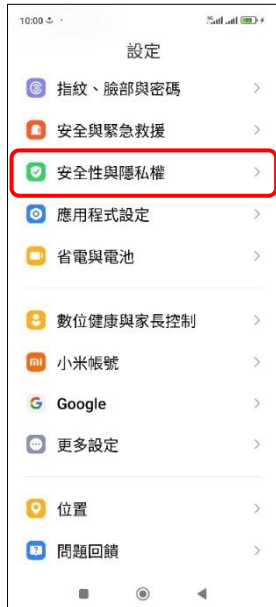


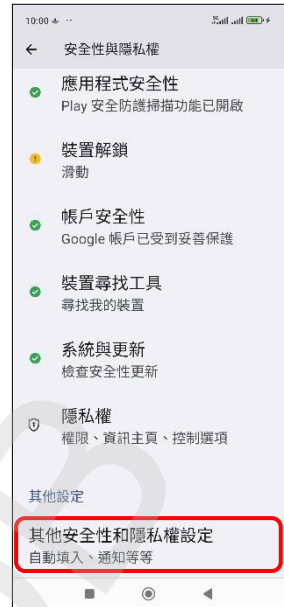
# Xiaomi\_14 開關 PIN 碼



1. 設定



2. 安全性與隱私權



3. 其他安全性和  
隱私權設定

1/2



4. 選擇 SIM1/SIM2

## 開啟 PIN 碼



5. 鎖定 SIM 卡 → 開啟

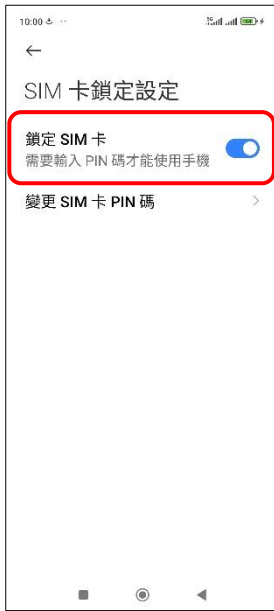


6. 輸入 SIM 卡 PIN 碼  
→ 確定



7. 完成

## 關閉 PIN 碼



5. 鎖定 SIM 卡 → 關閉



6. 輸入 SIM 卡 PIN 碼  
→ 確定



7. 完成