
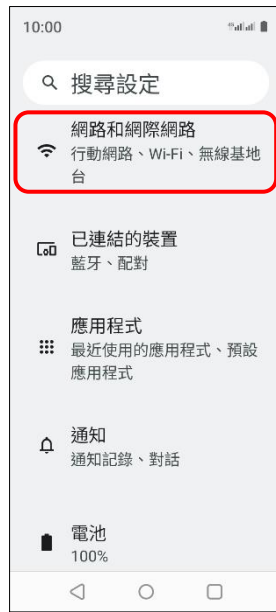


realme_Note 50 可攜式 Wi-Fi 熱點開關



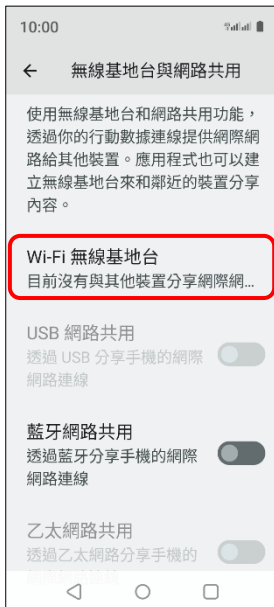
1.設定



2.網路和網際網路



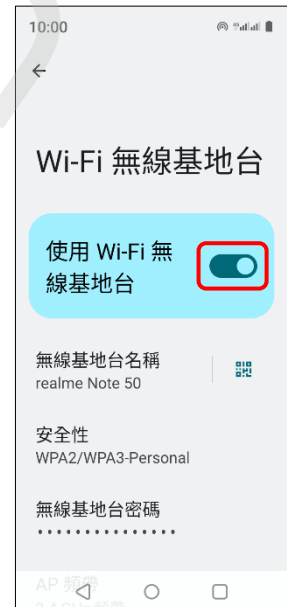
3.無線基地台與網路共用



4.Wi-Fi 無線基地台

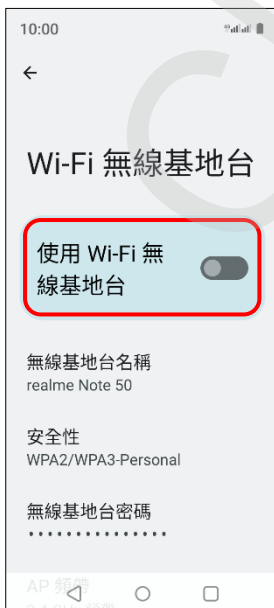


5.使用 Wi-Fi 無線基地台
→開啟



6.完成

個人熱點 QR 分享



5.使用 Wi-Fi 無線基地台
→開啟



6.輕觸 QR 圖碼



7.掃描 QR 圖碼即可連接