
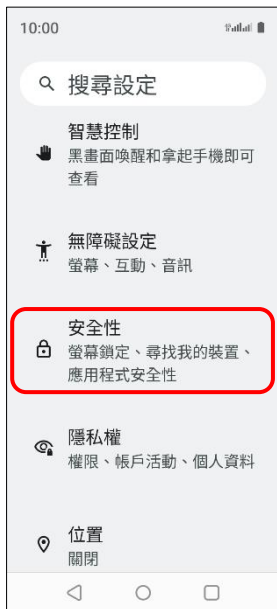


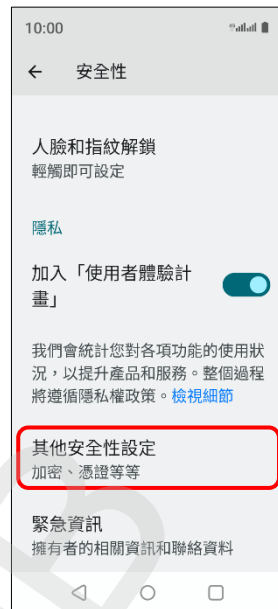
realme_Note 50 開關 PIN 碼



1.設定



2.安全性



3.其他安全性設定

1/2



4.SIM 卡鎖定



5.選擇 SIM1/SIM2

開啟 PIN 碼



6.鎖定 SIM 卡→開啟



7.輸入 SIM 卡 PIN 碼
→確定



8.完成

關閉 PIN 碼



6. 鎖定 SIM 卡 → 關閉



7. 輸入 SIM 卡 PIN 碼
→ 確定



8. 完成