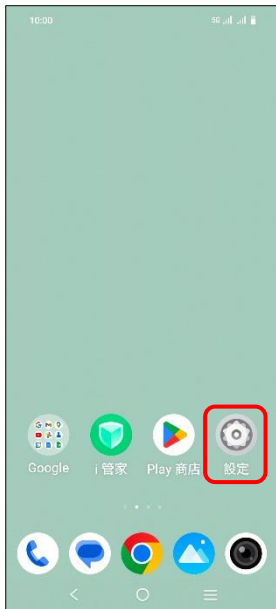
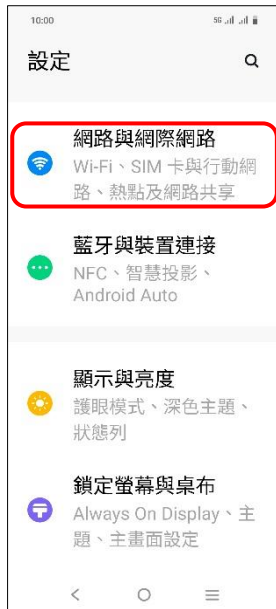


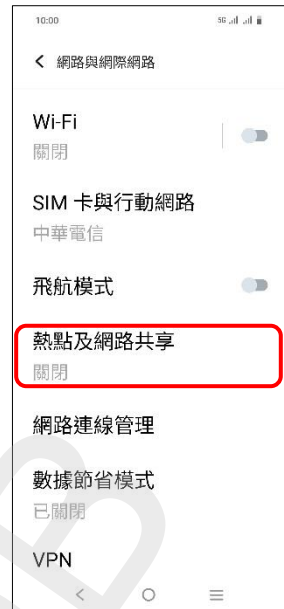
# vivo\_V30 可攜式 Wi-Fi 熱點開關



1.設定



2.網路與網際網路



3.熱點及網路共享



4.Wi-Fi 熱點



5.關閉→開啟



6.完成

## 個人熱點 QR 分享



5.關閉→開啟



6.點擊 QR 圖碼



7.掃描 QR 圖碼或使用鄰近分享即可加入連線