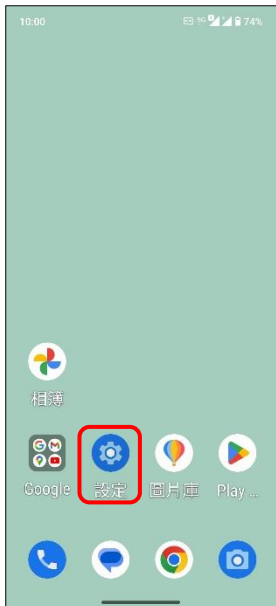


ASUS ROG Phone 8 Wi-Fi 通話 (Wi-Fi Calling)

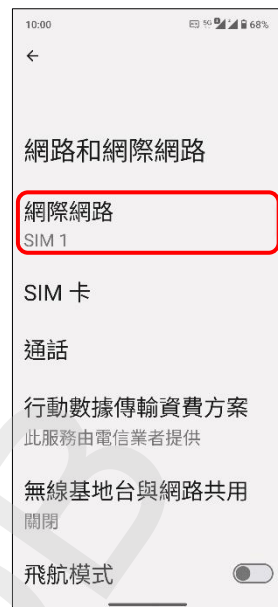
使用時須連線 Wi-Fi 網路



1. 設定



2. 網路和網際網路



3. 網際網路



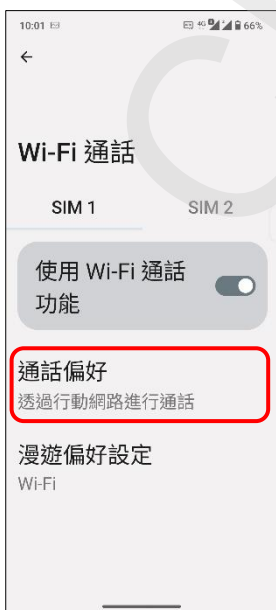
4. 選擇 SIM1/SIM2



5. Wi-Fi 通話



6. 使用 Wi-Fi 通話功能
→ 開啟



7. 通話偏好



8. 自行選擇