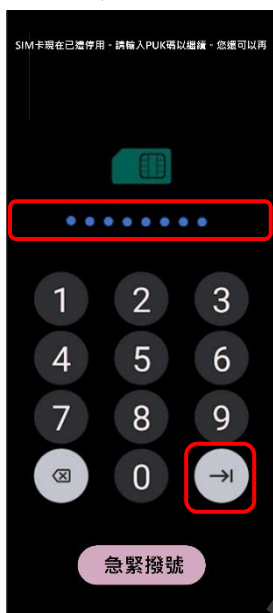


ASUS ROG Phone 8 解鎖 PUK

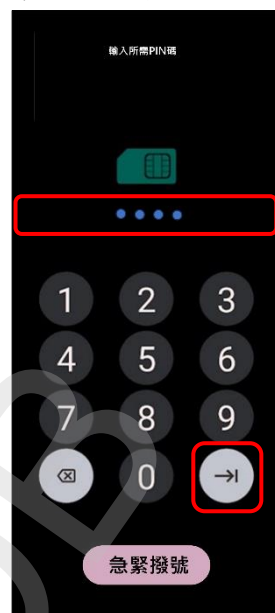
※輸入 PUK 碼，可以有 10 次機會，若 10 次錯誤 SIM 卡就會作廢



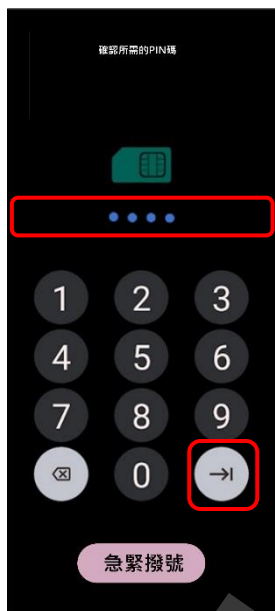
1. PIN 碼 3 次錯誤
顯示輸入 PUK 碼 → 確認



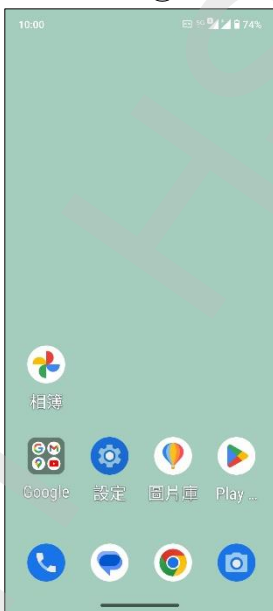
2. 輸入 8 位數 PUK 碼
→ (Next)



3. 輸入所需的 PIN 碼
→ (Next)



4. 確認所需的 PIN 碼
→ (Next)



5. 完成

※輸入正確 PUK 後，要再輸入兩次自定的新 PIN 密碼，才算正確解鎖。