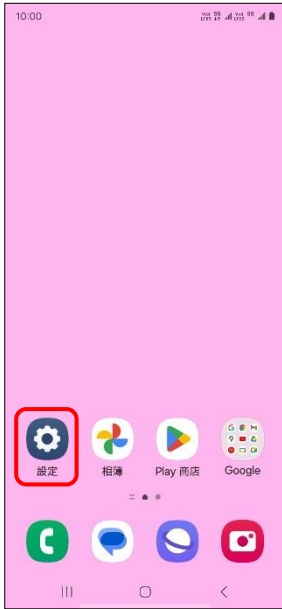


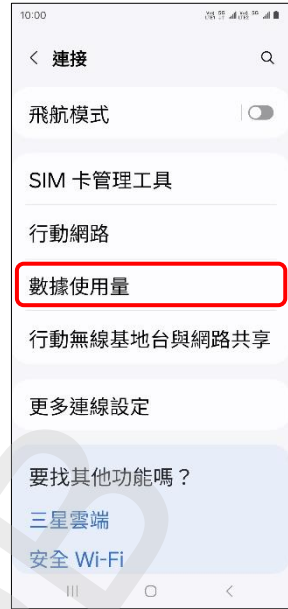
# SAMSUNG\_Galaxy S24 行動數據開關



方式一：1.設定



2.連接



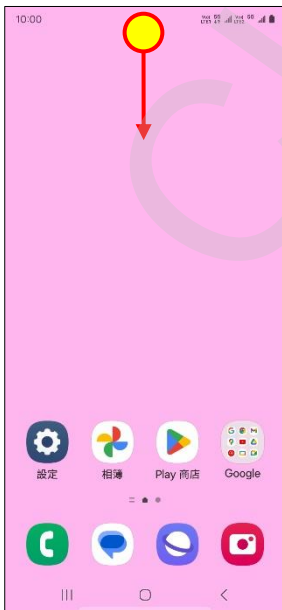
3.數據使用量



4.行動數據→關



5.完成



方式二：  
1.從螢幕頂端往下滑以開啟快捷列



2.下拉快捷列



3.點 ⚡ → 行動數據 關



4.完成