


# OPPO\_Find N3 Flip 開關 PIN 碼



1. 設定



2. 安全性與隱私權

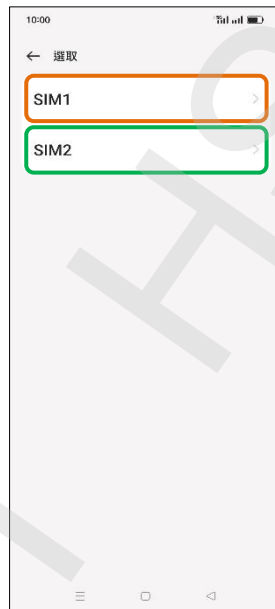


3. 其他安全性設定

1/2

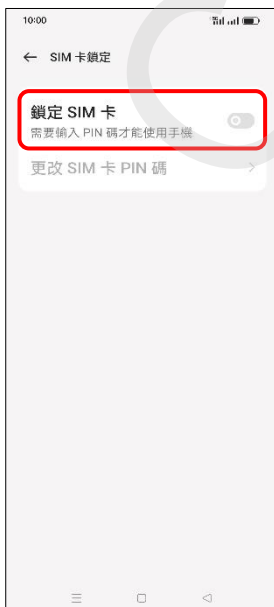


4. SIM 卡鎖定



5. 選擇 SIM1/SIM2

## 開啟 PIN 碼



6. 鎖定 SIM 卡 → 開啟




7. 輸入 SIM 卡 PIN 碼  
→ ✓ (確定)

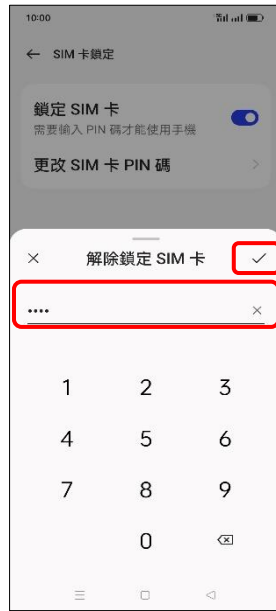


8. 完成

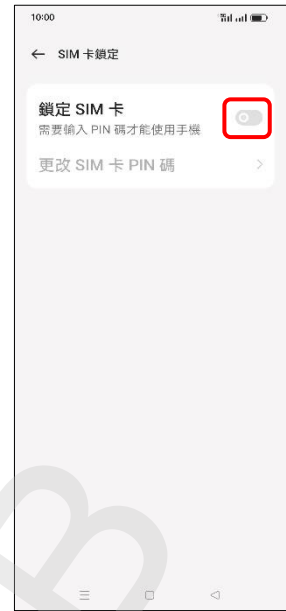
## 關閉 PIN 碼



6. 鎖定 SIM 卡 → 關閉



7. 輸入 SIM 卡 PIN 碼  
→ ✓ (確定)



8. 完成