
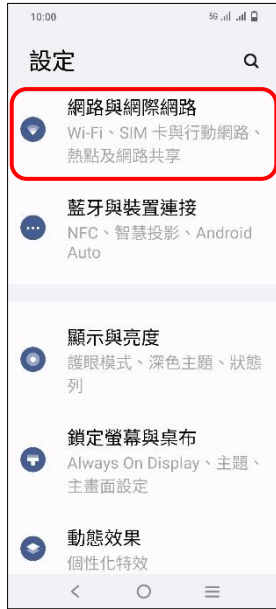


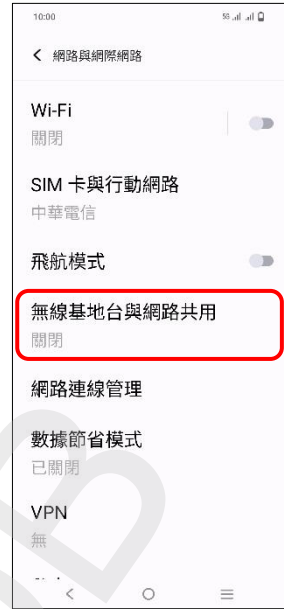
vivo_V29e 可攜式 Wi-Fi 熱點開關



1.設定



2.網路與網際網路



3.無線基地台與網路共用



4.Wi-Fi 無線基地台

[個人熱點 QR 分享](#)



5.關閉→開啟



6.完成



5.關閉→開啟



6.輕觸 QR 圖碼



7.掃描 QR 圖碼即可加入連線