

realme_11 5G 開關 PIN 碼



1. 設定



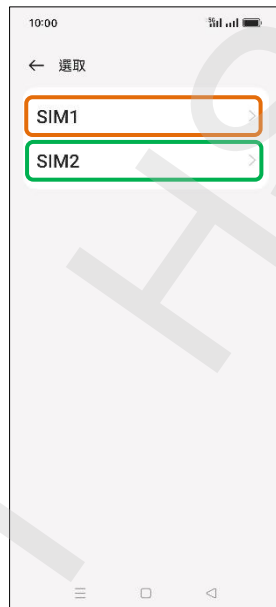
2. 密碼與安全



3. 系統安全



4. SIM 卡鎖定

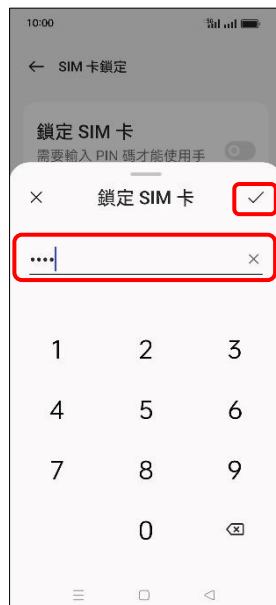


5. 選擇 SIM1/SIM2

開啟 PIN 碼



6. 鎖定 SIM 卡 → 開啟



7. 輸入 SIM 卡 PIN 碼
→ ✓ (確定)

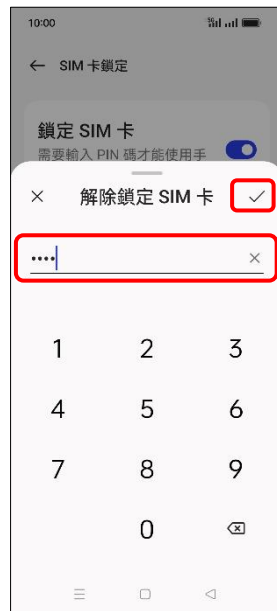


8. 完成

關閉 PIN 碼



6. 鎖定 SIM 卡 → 關閉



7. 輸入 SIM 卡 PIN 碼
→ ✓ (確定)



8. 完成