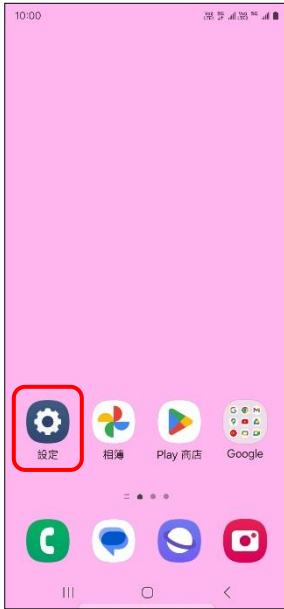


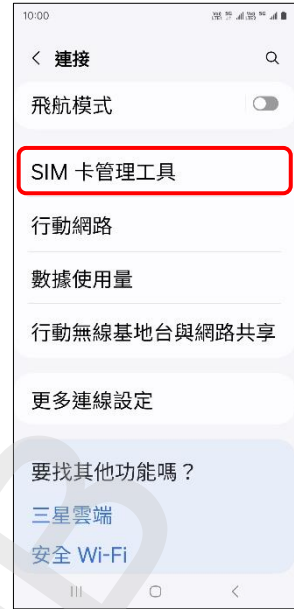
SAMSUNG_Galaxy S23 5G 開關 PIN 碼



1.設定



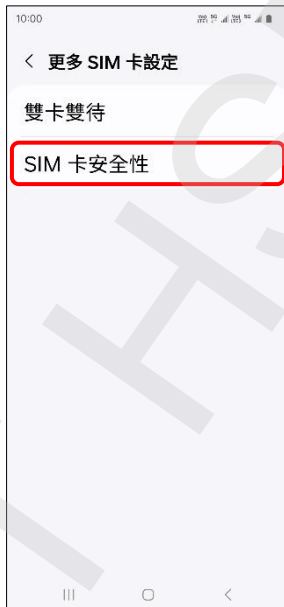
2.連接



3.SIM 卡管理工具



4.更多 SIM 卡設定



5.SIM 卡安全性



6.選擇 SIM1/SIM2

開啟 PIN 碼



7.SIM 卡鎖→開啟



8.輸入您目前的 SIM 卡 PIN 碼→確定



9.完成

關閉 PIN 碼



7.SIM 卡鎖→關閉



8.輸入您目前的
SIM 卡 PIN 碼→確定



9.完成