

股票代碼：2412

NYSE：CHT



九十九年度年報

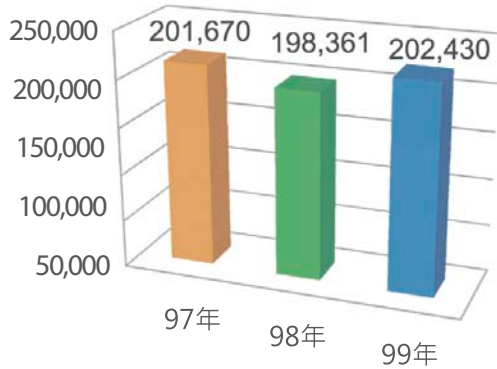
響應環保，愛護地球 本年報採環保紙材及大豆油墨印製

A close-up photograph of a wood grain cross-section, showing concentric rings. A small, dark watermark of the Chunghwa Telecom logo is visible in the center of the wood grain.

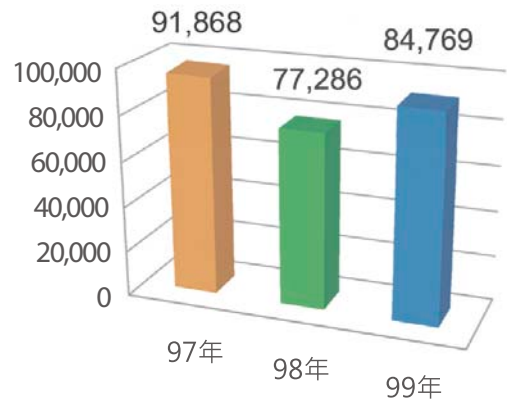
為了你 一直走在最前面

業務暨財務概況

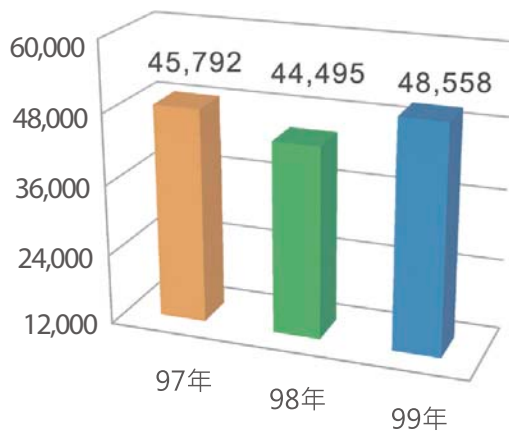
合併營業收入淨額(新台幣百萬元)



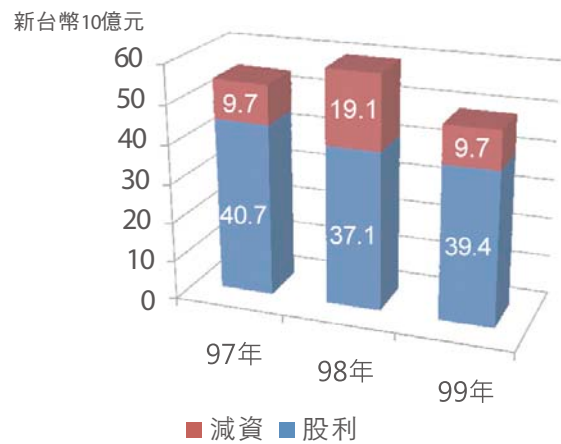
合併營運活動之淨現金流入(新台幣百萬元)



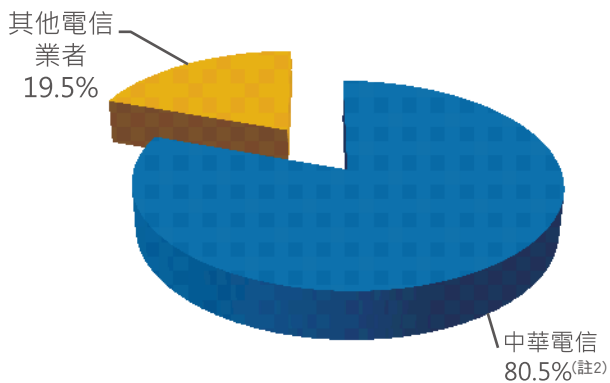
合併總純益(新台幣百萬元)



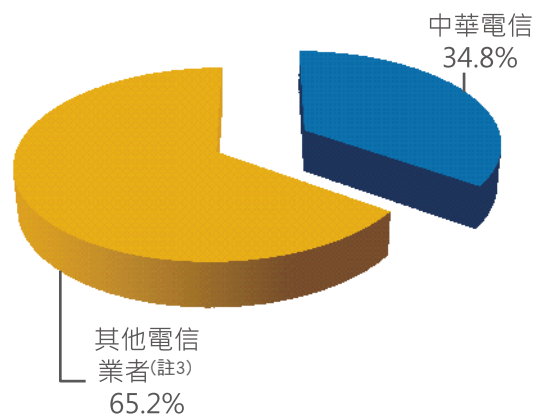
歷年發放現金 (註1)



寬頻客戶市占率 (註4)



行動電話客戶市佔率 (註4)



資料來源：公司資料、交通部網站、NCC統計數字

註：1. 上述金額係合計當年度配發之現金股利及減資返還之現金。未加計股票股利。

2. 不含介接電路 3. 包含2G、3G、PHS 4. 99年12月之數據



ALWAYS AHEAD

壹	致股東報告書	2
貳	公司簡介	10
參	公司治理報告	12
肆	募資情形	60
伍	營運概況	68
陸	財務狀況及經營結果之檢討分析與風險事項	82
柒	特別記載事項	100
捌	財務概況	114



壹 致股東報告書

- 一、99年度營業結果
- 二、100年度營業計畫概要

致股東報告書

各位股東：

99 年對電信與技術產業來說是令人振奮的一年，消費者與企業對新興科技趨之若鶩，希望獲得可靠、安全與即時的通信、數據與媒體服務；而擁有極佳商譽、值得信賴的中華電信就是他們不二的選擇。

我們在拓展客戶、推廣增值服務及強化 MOD 內容方面做了許多努力並有顯著進展。過去一年，由於中華電信在行動、固網及寬頻市場的領導地位，讓我們得以在傳統電信服務外，成功地跨足資通訊產業，並為企業客戶提供數位匯流及雲端服務。

99 年合併營收為 2,024.3 億元，較 98 年成長 2.1%，營收成長主要是來自行動增值、手機銷售及網際網路業務營收之成長。各主要營收項目比重為：行動通信業務 44.0%、網際網路業務 12.1%、國內固定通信業務 34.9%、國際固定通信業務 7.7% 及其他。營業利益成長 1.7%，達 573.7 億元；息前、稅前、折舊及攤銷前盈餘 (EBITDA) 為 914 億元，較前一年減少 1.4%，此反映了國家通訊傳播委員會（通傳會）調降各類服務費率及手機銷售補貼金額提高所造成的影響。為了維持行動市場的市佔率及未來的成長，手機銷售是重要的一環，手機銷售補貼金額也因此增加。

行動業務

行動業務方面，我們著重增值服務及寬頻上網之推展。99 年行動業務總營收達 890.4 億元，年成長率為 2.9%，主要來自行動增值營收 30.8% 之年成長。行動上網客戶 99 年淨成長 38.7 萬人，達 80 萬 9 千人。在習於快速可靠的行動寬頻服務帶來的便利性後，行動上網已經成為人們不可或缺的生活工具。高品質的服務是我們維持低客戶流失率的關鍵。我們開發的 Hami 成為行動增值服務的響亮品牌，目前有超過 2,000 項的應用服務，可於 Android 智慧型手機上使用。我們的 Hami 書城在台灣電子書產業中有舉足輕重的號召力，自開賣以來已累積相當龐大的客戶數與下載量。

隨著智慧型手機的日漸普及，客戶對行動上網的需求更趨殷切。藉由一系列完整的智慧型手機，中華電信提供客

戶無縫隙的行動上網服務，並吸引更多優質的客戶群。智慧型客戶的平均貢獻度 (ARPU) 持續超越全體行動客戶平均貢獻度。智慧型手機的數量佔 99 年整體手機銷售的 25%，我們相信比例仍將繼續提高。由於手機商不斷推陳出新，可預見未來智慧型手機的創新發展將成為行動業務再創高峰的重要驅動力。

在行動業務方面，中華電信有別於其他行動業者的優勢是在於我們服務客戶的專業能力，不管是寬頻網路的涵蓋及穩定性、各地經銷商及客服中心的全方位服務、值得信賴的帳務系統及各式各樣高品質的增值服務等，都讓我們在行動市場上的表現出類拔萃、獨占鰲頭。99 年底我們在公共區域已建置超過 10,000 個 WiFi 熱點，預計 100 年再增加 10,000 個，以紓解行動數據的訊務，提升服務品質。在激烈的競爭環境中，我們仍然有信心可以繼續站穩領先的地位。

寬頻業務

在寬頻業務上，我們成功地将客戶從 ADSL 升速至光纖，推展高速上網並提供增值整合服務，以滿足客戶需求。99 年我們網際網路業務營收 245 億，較前一年成長 3.5%，寬頻客戶數增加以及 ADSL 客戶升速光纖是主要成長動能。截至 99 年底，寬頻用戶數達 437 萬，也因為客戶升速光纖，平均客戶貢獻度由 765 元提高至 783 元。過去一年，我們的 MOD 服務搭配高速光纖上網方案，也有相當出色的表現，16 個高畫質頻道及由頻道營運商組合包裝的各類節目獲得客戶青睞，客戶數一舉突破 81 萬，較前一年淨增 14.7 萬戶。高品質及豐富的節目內容已成功獲觀眾，我們將繼續豐富頻道內容，引進多樣的節目以帶動業務成長。

固網語音業務

國內固定通信業務 99 年營收為 706.9 億元，較前一年下跌 1.1%。國內長途電話營收受到通傳會要求降低費率影響而下降，然而今年下降幅度已較前一年縮小，台灣經濟情況好轉確實減緩了通信量及相關營收下降的趨勢。另外，國際固定通信業務 99 年營收較前一年提高 1.9%，主要原因是國際電路出租及國際數據交換較去年同期成長。

創新服務

個人與企業間不斷改變他們通訊、聯繫的方式，變得愈來愈即時，所以數據通信的安全與可靠更顯重要。為因應這樣的發展並滿足客戶的需求，中華電信持續充實服務項目，不斷創新。

雲端運算在國內之發展正方興未艾。中華電信呂董事長目前擔任台灣雲端運算產業協會理事長，100家企業會員正不遺餘力地推廣雲端運算服務，旨在結合資通訊軟硬體業者及服務營運業者，發展高度軟硬體整合的雲端系統平台，使台灣成為雲端運算科技創新基地以提高國家競爭力。中華電信正在建造台灣最大的雲端IDC中心，以符合市場蓬勃發展的需求。提供客戶優良的服務品質是我們不變的信念，我們所提供的雲端IDC服務，不需要客戶投入大量資源設備且易於使用，因此已爭取到數百件中小企業合約。

像中華電信這樣的整合性電信業者，步向數位匯流是必然的趨勢，我們具備提供數位匯流服務的各種必要條件，能跨平台包裝服務以滿足客戶需求。例如在99年FIFA南非世界盃足球賽期間，客戶可於MOD、網際網路及行動網路三個平台觀賞精采賽事；另外透過與KKBOX合作，我們同樣在這三個平台推出hifree音樂服務；迪士尼節目已在MOD、hichannel及Hami平台播放，凡此皆為我們經營跨平台服務的成果。為更進一步邁向數位匯流，我們提供跨平台單一登入的設計(single sign-on)，方便客戶進入MOD、HiNet及行動服務等平台。未來繼續為客戶提供各種型態的數位匯流服務將是我們技術團隊發展的重心。

海外發展

99年我們在海外與大陸地區的業務有長足的發展。我們

積極建立與大陸及其他地區的關係，其中與越南Viettel電信合作共同設立越南最大的IDC公司是我們海外發展的第一個里程碑。由於我們在客服中心的營運上有豐富的經驗，我們也於廈門成立一家合資企業碩泰公司(Sertech)以密切掌握當地資通訊服務之需求與發展狀況。100年3月我們成立百分之百持股的大陸子公司，不久的將來也將成立越南子公司。這兩家子公司主要的功能為提供當地資



通訊服務，如節能、智慧型車輛派遣系統及行動增值服務等。大陸與越南對資通訊服務有大量的需求，由於我們有堅實的專業技術與經驗，相信於此項業務的海外發展上將大有可為。

另外，我們已透過美國、香港、新加坡與日本的子公司，將國際固網業務拓展至海外市場，以強化業務競爭力、維持高品質的服務水準，並提供跨國企業客戶國際電路出租、IP-VPN、網路資料轉送服務(IP transit)、語音及數據批售等服務。

企業社會責任

中華電信一向本著誠信、負責及值得信賴等公司治理的精

神服務客戶，這些珍貴的經營理念與價值將繼續引領我們向前邁進。過去一年，我們在服務品質、公司治理及企業社會責任等方面的努力獲致國內外諸多獎項的肯定：至今我們已連續七年榮獲讀者文摘電信業信譽品牌白金獎，亞洲知名財經雜誌 Finance Asia 也頒給我們台灣地區最佳管理、公司治理、企業社會責任及最注重股利政策承諾等獎，此外我們還獲頒天下雜誌的傑出企業社會責任獎、遠

練所獲得的專業認證多達 2,200 張，人力素質的提升強化了我們提供技術服務的能力，這對以轉型為資通訊公司為目標的我們實為重要。

投資成長

我們的資本支出主要用於寬頻業務，包括佈建光纖網路以鼓勵 ADSL 客戶升級至光纖服務，我們相信這將刺激用

戶數成長並提升網路的效能。行動業務方面的資本支出預算則主要用於提升 3G/HSPA/HSPA+ 等高速網路的覆蓋率並維持網路通信品質。由於中華電信希望提供年輕朋友一個可以發揮創意與圓夢的平台與環境，未來我們將會著重在寬頻基礎建設與創新服務的投資。我們希望為客戶打造一個舞台，讓不論是個人或企業可以運用我們的資通訊技術平台盡情揮灑無限的創意、實現夢想。故未來我們不但要穩固電信市場的領導地位，透過持續的建設我們也將發展非語音業務，並從中獲致豐厚的營收與利潤。



總經理：張曉東

見雜誌 99 年傑出服務獎、IR 雜誌大中華區最佳公司治理及資訊揭露獎，以及 IR Global Ranking 的亞太地區傑出財務資訊揭露等獎項，在在表彰我們優良企業之積極形象。

我們持續對環境的永續保護恪盡職責，並且成果斐然。99 年整體綠色採購金額達 4.1 億元，相較於 98 年的 2.06 億元，呈現倍數成長。此外我們參與了 GreenTouch 聯盟，致力於降低能源的消耗及減少碳排放量，希望 101 年時公司整體碳排放量可降低至 96 年的水準。

員工是公司最重要的資產，故在提升人力素質上我們不吝投資，鼓勵員工接受專業職能訓練。我們與知名教育機構合作，提供各類技術工程進階課程，員工每人每年必須參與至少 60 小時的訓練課程。99 年員工接受專業進階訓

基於我們在電信市場上成功的經驗以及在先進技術上不斷的投資，中華電信已經在資通訊業務上取得領先地位。我們感謝所有員工的辛勞，我們的每一項成就都是團隊共同努力的成果。一直以來，我們始終維持對股東的承諾，99 年發放了 394 億元現金股利及返還了 97 億元減資股款，共計 491 億元，讓股東們分享我們努力經營的甜美果實。在這裡我們要感謝每位股東、客戶、員工及合作夥伴一路走來的支持，並期待明年此時再次向各位報告我們成功經營的成果。

一、99 年度營業結果

(一) 99 年度營業計畫實施成果

至 99 年 12 月我國市內電話普及率約達 54.8%，本公司客戶數為 1,231 萬戶，市場佔有率為 96.9%。在行動電話方面，普及率約 120.2%，本公司客戶數達 968 萬戶，市場佔有率為 34.8%，其中 2G 市場佔有率約為 51.9%，3G 市場佔有率約為 29.0%，客戶數與營收數均居同業之冠。在數據通信業務方面，台灣家庭寬頻普及率已達 66.9%，本公司寬頻接取（ADSL 及光世代）客戶數合計達 437 萬戶，約佔整體寬頻市場的 80.5%；HiNet 上網客戶數為 410 萬戶，市場佔有率為 69.6%。

近年來全球經濟及景氣急遽變動，氣候異常及環境變遷造成全球原物料價格上漲，在在都對國內的景氣、社會型態及消費趨勢產生了影響；今年國內景氣逐漸復甦，兩岸關係穩定發展，智慧型手機風行與消費力提升，帶動了電信服務蓬勃發展，惟政府電信主管機關擴大實施「第一類電信事業資費管制採價格調整上限之調整係數數值」，並於 99 年 4 月開始連續實施三年，加上技術發展與科技潮流不斷推陳出新，產業及企業間合縱連橫方興未艾，加深了市場競爭態勢。然本公司始終秉持著「為了你，永遠走在最前面」的精神，全面傳遞感動服務，透過不斷創新與整合，積極固守固網、行動語音業務，衝刺寬頻服務、開發固網、行動、數據新加值服務，並推廣企業客戶整合性服務、ICT 重點業務及海外業務，確保中華電信在營收、客戶數的不斷成長，維持市佔率領先及台灣電信業第一品牌的地位。

在國內固定通信業務方面，積極推展新加值服務如 i 顧家、1288 資訊查詢等，因應市場競爭，亦推出促銷活動以減緩傳統語音營收的衰退。在寬頻接取服務，配合寬頻網路的普及，除持續推動客戶升級至高速率 ADSL 外，同時也致力推廣 FTTx 業務，建構更快速、穩定之寬頻上網環境。至 99 年 12 月，本公司寬頻客戶數為 437 萬戶，其中 8Mbps 以上之寬頻（含 ADSL 及光世代）客戶數達 236 萬戶，佔寬頻客戶 54.0%，較去年同期成長 17.3%。光世代客戶數則持續成長至 204 萬戶，較去年同期成長 24.8%。此外，因應數位匯流發展趨勢，本公司積極推展 IPTV 服務（本公司稱為 Multimedia on Demand，簡稱 MOD），並轉型為開放平台，戮力爭取與引入優質頻道及節目內容，提升數位內容與頻道的豐富性。至 99 年 12 月，MOD 客戶數已達 81.4 萬戶。

在行動通信業務方面，持續開發行動加值業務，豐富加值服務內容，並與知名手機廠商合作，開發客製化智慧型手機，積極推展行動上網，更成功打造 Hami 書城、Hami Apps 等加值服務，深獲市場好評，至 99 年 12 月 3G 客戶數達 543 萬戶。

本公司除了提供高品質之通訊服務，亦積極推展行動與其他業務的整合服務，如行動 +WiFi 無線上網，提供客戶更好用、更優惠的上網服務。

在網際網路業務方面，除積極推廣 HiNet 寬頻上網外，隨著寬頻網路的普及化，並積極推展 HiNet 加值服務，結合加值內容如 hifree 音樂與影視，提供客戶更優質的影音服務，另外，積極強化 CRM 活動及會員經營，推動內容服務整合，提升客戶滿意度及產品整體競爭力。

在國際固定通信業務方面，持續改善服務品質降低離網率，並拓展國際電話批售、經濟話卡業務及加強與其他業務整合行銷。同時，積極拓展海外市場，推展國際電路出租、加值業務及海外 ICT 業務，以增裕國際業務營收。

在提高整體營運效率方面，本公司持續推展電子帳單及帳單合併，並結合通路子公司的優勢，設立特約服務中心，擴充服務據點並加強單一窗口服務，推動服務據點品質認證與客服品質實地調查等，以提供客戶更便利與高品質之電信服務。在控制營運成本方面，除持續進行單位整併外，並辦理員工優惠退休方案、晉用新人，以期降低人力成本，調整人員結構。同時訂定多項激勵措施，如發放企業化獎金及員工分紅，以激勵員工持續貢獻心力。

(二) 財務收支及獲利能力分析

單位：新台幣百萬元

分析項目		年 度	
		99 年度	98 年度
財務 收支	營業收入	202,430	198,361
	營業成本	115,332	112,736
	營業毛利	87,098	85,625
	營業費用	29,731	29,231
	營業利益	57,367	56,394
	營業外收入及利益	1,032	1,422
	營業外費用及損失	712	578
	稅前利益	57,687	57,238
	所得稅	9,129	12,743
	合併總純益	48,558	44,495
獲利 能力	歸屬予母公司股東之純益	47,609	43,757
	資產報酬率(%)	10.77	9.75
	股東權益報酬率(%)	12.87	11.64
	營業利益佔實收資本比率(%)	73.95	58.16
	稅前利益佔實收資本比率(%)	74.36	59.03
	純益率(%)	23.99	22.43
	每股盈餘(元)	4.91	4.51

註：上表金額為本公司及子公司合併財務報表資料。

(三) 資本支出預算執行情形

本公司 99 年度合併資本支出共計 246.17 億元，分別為國內固定通信(含接取網路及寬頻網路)142.60 億元、行動通信 52.61 億元、網際網路 18.89 億元、國際固定通信 17.87 億元及其他 14.20 億元。

(四) 研究發展狀況

公司深刻體認研究發展是提升市場競爭力的要素之一，所以持續投入相當資源於研究發展，藉由自主創新研發及國內外技術合作，充分掌握前瞻與資通訊核心技術，緊密結合公司業務發展，鼓勵創新活動與實體化，研發開創性之固網/行動寬頻網路、加值服務、網路維運、客服資訊、企業資通訊等技術、系統平台與產品，以滿足客戶多樣化需求，提高本公司服務品質，進而增裕本公司營收。

99 年度母公司及子公司投入研發經費合計為 32.50 億元，約佔合併營業收入之 1.61%。共有六大研究領域，分別為：

(1) 網路技術、(2)OSS/BSS 技術、(3) 加值技術、(4) 企客技術、(5) 經營策略 (6) 前瞻技術，在六大研發領域下又細分為 51 個研發主題。100 年度增加雲端運算相關領域，研發主題會因技術及公司經營方向與時變動，使公司有能力及時推出對客戶最有價值之優質服務。

二、100 年度營業計畫概要

(一) 經營方針與發展策略

以行動、寬頻、加值、ICT 整合服務促進業務良性演進

- 拓展成長業務、企客重點業務加大業務演進能量。
- 以 ICT 整合服務創造競爭優勢。

拓展海外市場，開發新成長空間

- 以 ICT 整合服務整廠輸出為重點。
- 以大陸與東南亞為優先開發地區。

強化集團資源統合機制，擴張集團營運能量

- 加強協同營運管控與協調運作。
- 規範子公司營運管理制度。

持續強化網路設施，促進業務轉型與成長

- 固定網路 IP 化、光化。
- 行動網路寬頻升級並與固定網路整合運用。

推展營運整合，提升管理效率與強化競爭力

- 網路整合、資訊系統整合、行政作業整合、集中採購。
- 資源集中規劃、運用與管理。

系統化推展企業社會責任，以電信服務實踐企業公民承諾

- 推動縮減數位落差與環境保護。
- 開拓以核心能力為主軸之企業社會責任努力空間。

(二) 預期銷售數量及其依據

本公司綜合評估各類業務市場規模消長，預計 100 年度營業目標如下表：

主要產品		客戶數 / 分鐘數
國內固定通信	市內網路	1,223 萬戶
	長途網路	3,223 百萬分鐘
行動通信	行動電話	1,005 萬戶
網際網路	HiNet 寬頻上網	365 萬戶
國際固定通信	國際網路	2,805 百萬分鐘(註 2)

註：1. 資料來源為本公司各項業務營運量預測。
2. 僅計算去話分鐘數。

(三) 重要產銷策略

本公司在電信及資訊服務產品、價格、通路及銷售等方面之策略如下：

1. 產品方面

面對市場競爭的衝擊，以及政府法規規範，本公司將提供整合服務以鞏固客戶，持續規劃推出各式客戶升級方案，開發具成長潛力的加值業務，以提昇客戶貢獻度(ARPU)。同時，為因應數位匯流下消費型態的改變，開發各種數位生活創新加值服務，以提升營收。

在國內固定通信業務方面，推出整合居家安全、影音通訊、生活資訊及娛樂四大功能之「i 顧家服務」，利用 IP 網路提供影像電話服務及固網、數據、行動之各式整合服務，並開發各式通訊、娛樂、資訊及商務加值應用服務，以增裕營收。此外，IPTV(MOD) 亦將持續引進具吸引力的內容服務，增加可看性，並藉由提供高畫質節目(HD 頻道)及多樣化的加值應用服務，增進客戶數及營收。

在行動通信業務方面，隨著智慧型手機的普及，將持續與手機業者合作提供更多款平價智慧型手機，並針對不同目標市場推出行動上網服務優惠包裝，搭配專為使用者設計提供的 mPro 資費及 Hami 服務，大力推昇行動上網需求，吸引客戶使用各項行動生活工具與服務；持續推展來電答鈴、語音加值、小額付款及簡訊服務等重點加值服務，並藉由提供客戶更優異的網路品質與數據整合服務，帶動行動營收的成長。

在網際網路業務方面，將提供更高速的 HiNet 光世代上網服務，並藉由完整之固網、行動、數據寬頻網路整合，提供跨網上網服務，同時規劃整合性產品包裝、滿足數位家庭之數位匯流需求，以強化本公司競爭力。另外，在加值應用方面，持續推展音樂、廣告、資安等重點業務。

2. 價格方面

配合政府規範，藉由全產品線、廣大客戶基礎及服務創新的優勢，針對目標市場研訂各式具競爭力的產品組合及費率方案。一方面增加客戶使用量，另一方面也引導客戶升級至高速率產品。

3. 通路方面

至 99 年 12 月止，本公司計有 534 個服務據點，其中包含 314 個直營服務中心，提供辦理固定通信、行動通信及數據通信等業務及 220 個特約服務中心受理行動通信業務。未來將規劃多元化的通路，增強公司整體競爭力。

4. 銷售方面

本公司已提供多元化平台系統(如 IP-based、NGN/IMS) 客服中心及客服應用，加強對目標客戶的鞏固、升級及交叉銷售。此外，本公司將持續實施客戶積點回饋機制，提升客戶忠誠度；另藉由定期舉辦展覽活動、強化公關操作，加強分眾市場廣告，以增進客戶對新產品的認知與興趣，加速購買擴散效用。

(四) 受到外部競爭環境、法規環境及總體經營環境之影響

1. 99 年電信產業延續 98 年下半年的經濟緩步復甦，加以兩岸金融 MoU 與 ECFA 簽署加速兩岸交流，本公司市內及長途話務量緩跌、國際語音話務量持穩走揚、行動及數據客戶持續增加、加值及 ICT 服務持續成長，使得整體營收成長。

2. 98 年行政院推動包含生物科技、觀光旅遊、綠色能源、醫療照護、精緻農業及文化創意等「六大新興產業」，99 年廣續推出雲端運算、智慧電動車、智慧綠建築及發明專利等四項「智慧型產業」，率皆以資通訊技術為基礎。本公司呼應政府政策，並掌握產業趨勢，已陸續推出雲端 IDC、智慧觀光等 ICT 創新服務以為因應。

3. 行政院於 99 年 7 月通過「數位匯流發展方案」，預計於 103 年完成數位匯流架構立法，104 年為目標達成年一可接取 100Mbps 有線寬頻網路達 80% 家戶、光纖用戶 600 萬戶 / 無線寬頻用戶 200 萬戶、數位有線電視普及率達 50%，以加速建構有線電視、網路與電信業跨業經營的數位匯流新環境。本公司正積極參與並提供修法意見。

4. 行政院於 99 年 7 月決議，就黨政軍退出媒體條款修正條文中「政」、「軍」部分重新研議，本公司將密切注意後續發展。

5. 99 年 11 月行政院核定同意 2G 業者於執照屆期後，依原技術及原頻段換照至 106 年 6 月。同時將於 104 年 6 月將 2G 900MHz/1800MHz 頻段先行辦理釋出，供寬頻通信服務使用，相關釋照辦法仍在研擬中。本公司將持續關注政府釋照規劃與政策發展，適時研提因應策略。

6. NCC 公告市話發話端訂價權回歸市話經營者，對市話市場主導者實施 6 年管制措施，自 100 年至 105 年本公司市話除支付行動接續費外，亦需額外支付過渡期費予行

動業者。惟隨著過渡期費用的逐年遞減，對本公司市話撥行動的影響亦逐年降低。

7. 主要電信資費由於受到 NCC 公告 X 值要求連續三年調降，對電信營收造成重大衝擊，NCC 已於 99 年 1 月公告第二階段 X 值實施內容，固網 X 值訂為 4.816%，行動 X 值訂為 5%，本公司將積極推動寬頻、加值、創新、整合等服務以為因應。



貳 公司簡介

一、設立日期

二、公司沿革

(一) 公司辦理併購及轉投資關係企業之情形

(二) 公司重整之情形

(三) 董事、監察人或持股超過百分之十之大股東股權之大量移轉或更換

(四) 經營權之改變

(五) 經營方式或業務內容之重大改變

(六) 其他足以影響股東權益之重要事項與其對公司之影響

本公司於民國 85 年 7 月 1 日由當時交通部電信總局營運部門改制成立，成立時資本額為新台幣 964.77 億元，主要業務涵蓋固網通信、行動通信，以及數據通信三大領域，提供語音服務、專線電路、網際網路、寬頻上網、智慧型網路、虛擬網路、電子商務、企業整合服務，以及各類增值服務，係國內營運經驗最豐富、規模最大之綜合電信業者，也是國際間電信業者重要合作夥伴，在促進全球化即時訊息溝通、全面提高社會大眾生活品質，以及普遍增強經濟社會運作效率上，績效卓著。

94 年 8 月 12 日政府持有本公司股權降至 50% 以下，本公司經營體制由國營事業轉為民營企業。

一、設立日期

本公司於 85 年 7 月 1 日由交通部原電信總局改制成立。

二、公司沿革

(一) 公司辦理併購及轉投資關係企業之情形

1. 本公司於 95 年 9 月 6 日轉投資是方電訊股份有限公司，持有該公司 70% 股權。
2. 本公司於 96 年 1 月 2 日投資成立中華國際黃頁股份有限公司，持有 100% 股權。
3. 本公司於 96 年 1 月 15 日轉投資神腦國際企業股份有限公司，持有 31.5% 股權。
4. 本公司於 96 年 12 月 20 日取得中華系統整合、中華全球及東華電信等 3 家公司 100% 股權。
5. 本公司於 97 年 1 月 17 日增加投資春水堂科技娛樂公司，股權由 30% 提高至 56.04%。
6. 本公司於 97 年 2 月 12 日投資成立光世代建設開發股份有限公司，持有 100% 股權。
7. 本公司 97 年 7 月 9 日於新加坡投資成立 Chunghwa Telecom Singapore 公司，持有 100% 股權。
8. 本公司 97 年 10 月 1 日於日本投資中華電信日本株式會社，持有 100% 股權。
9. 本公司於 97 年 12 月 17 日轉投資資拓科技股份有限公司，持有 49% 股權。
10. 本公司 98 年 9 月 9 日增加投資中華投資股份有限公司，股權由 49% 提高至 89%。
11. 本公司 100 年 3 月 28 日於中國大陸投資上海立華科技有限公司，持有 100% 股權。

請參閱第 55 頁，參、九「公司、公司之董事、監察人、經理人及公司直接或間接控制之事業對同一轉投資事業之持股數，並合併計算綜合持股比例」。

(二) 公司重整之情形

本公司無重整之情形。

(三) 董事、監察人或持股超過百分之十之大股東股權之大量移轉或更換

本公司政府股東交通部自 89 年 10 月起至 100 年 3 月 31 日止共辦理 8 次釋股作業，加計本公司員工認股及員工面額增購部分（依據「公營事業移轉民營條例」及「交通部所屬公營事業移轉民營從業人員優惠優先認購股份辦法」相關規定，本公司從業人員依法優先認購之特定股份，繼續持有滿一年、二年及三年者，得於期滿時按一定比例依股票面額增購），共釋出本公司股份 6,343,318,066 股。

迄至 100 年 3 月 31 日止，交通部持有本公司股份 2,737,718,976 股，佔本公司總發行股份之 35.29%。

(四) 經營權之改變

本公司無經營權之改變。

(五) 經營方式或業務內容之重大改變

本公司無經營方式或業務內容之重大改變。

(六) 其他足以影響股東權益之重要事項與其對公司之影響

無。



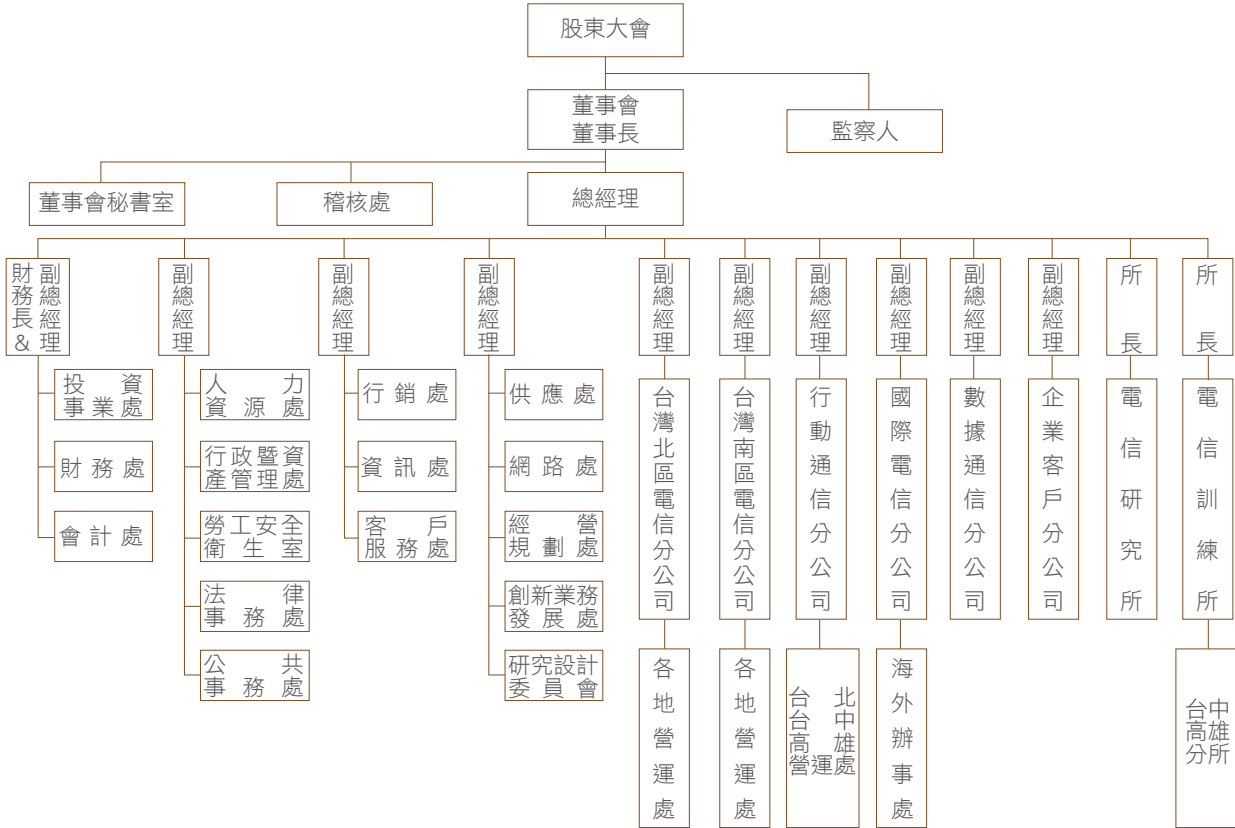
參 公司治理報告

- 一、組織系統
- 二、董事、監察人、總經理、副總經理、協理、各部門及分支機構主管之相關資料
- 三、公司治理運作情形
- 四、會計師公費資訊
- 五、更換會計師資訊
- 六、最近一年內，公司董事長、總經理、負責財務或會計事務之經理人任職於簽證會計師所屬事務所或其關係企業之情形
- 七、99年度及截至年報刊印日止，董事、監察人、經理人及持股比例超過百分之十之股東股權移轉及股權質押變動情形
- 八、持股比例占前十大股東間互為財務會計準則公報第六號關係人或為配偶、二親等以內之親屬關係之資訊
- 九、公司、公司之董事、監察人、經理人及公司直接或間接控制之事業對同一轉投資事業之持股數，並合併計算綜合持股比例

一、組織系統

(一) 組織結構

中華電信股份有限公司組織系統圖



(二) 各主要部門經營業務

- 台灣北區電信分公司：經營市內電話、長途電話、公用電話、專線電路、ADSL、光世代、智慧型網路、MOD、企業整合服務與行動電話、數據業務之通路。
- 台灣南區電信分公司：經營市內電話、長途電話、公用電話、專線電路、ADSL、光世代、智慧型網路、MOD、企業整合服務與行動電話、數據業務之通路。
- 行動通信分公司：經營行動電話、簡訊、語音加值、國際漫遊、行動數據（商務應用、休閒娛樂、金融理財、流行資訊）等加值業務與虛擬企業網路。
- 國際電信分公司：經營國際電話（IDD、Super eCall）、國際話卡（商務卡、預付卡、E-Call 卡）、會議電話、視訊會議、網路國際通（TWGATE）、國際數據電路（IPLC）、網路資料中心（IDC）與國際企業虛擬網路業務（IPVPN）等。
- 數據通信分公司：經營網際網路數據通信、電信加值、

視訊、多媒體、資訊系統、電子商務、政府及企業網路整合服務等。

- 企業客戶分公司：提供資訊與通信整體解決方案、銷售資訊與通信並提供產品之顧問諮詢、管理與執行資訊與通信之專（標）案、提供企業客戶標準化與客製化整合服務（節能改善、太陽光電系統整合服務、智慧運輸資通訊服務、企業資料雲端備援與 CRM 服務）與固網、行動及數據通信等服務。
- 電信研究所：重點領域之研究發展，包含無線通信技術、寬頻網路技術、多媒體應用技術、網路維運技術、客戶服務資訊技術、前瞻技術、資通安全技術、經營行銷策略、企業客戶服務技術。
- 電信訓練所：辦理人才培訓、遴選專技人才、辦理經營、管理、技術、業務之訓練諮詢顧問、接受委託訓練、代辦技能檢定以及訓練教材、期刊之製作、出版、著作登記、發行等事項。

二、董事、監察人、總經理、副總經理、協理、各部門及分支機

(一) 董事及監察人

1. 董事及監察人資料

職稱	姓名	選(就)任日期	任期	初次選任日期	選任時持有股份		
					股數	持股比率(%)	
董事及監察人	交通部	99.06.18	102.06.17	85.06.11	3,422,148,720	35.29	
董事長	呂學錦 (交通部代表人)	99.06.18	102.06.17	97.08.20 初次就任	0	0	
獨立董事	陳錦村	96.06.15	99.06.14	93.06.25 初次就任	0	0	
獨立董事	王鍾渝	99.06.18	102.06.17	99.06.18 初次就任	0	0	
獨立董事	蔡志宏	99.06.18	102.06.17	93.06.25 初次就任	0	0	
獨立董事	葉 疏	96.06.15	99.01.31	96.06.15 初次就任	0	0	
獨立董事	吳琮璠	99.06.18	102.06.17	99.06.18 初次就任	0	0	
董事	張曉東 (交通部代表人)	99.06.18	102.06.17	97.08.20 初次就任	0	0	
董事	林一平 (交通部代表人)	99.06.18	102.06.17	98.05.22 初次就任	0	0	
董事	林木順 (交通部代表人)	99.06.18	102.06.17	97.08.08 初次就任	0	0	
董事	李泰興 (交通部代表人)	97.11.19	99.01.25	97.11.19 初次就任	0	0	
董事	李國興 (交通部代表人)	99.06.18	99.10.15	99.01.25 初次就任	0	0	
董事	洪玉芬 (交通部代表人)	99.10.15	102.06.17	99.10.15 初次就任	0	0	
董事	陳樹 (交通部代表人)	99.06.18	102.06.17	98.05.22 初次就任	0	0	
董事	潘世偉 (交通部代表人)	99.06.18	102.06.17	97.09.25 初次就任	0	0	
董事	吳玉珍 (交通部代表人)	99.06.18	102.06.17	97.10.06 初次就任	0	0	

構主管之相關資料

100年3月31日

現在持有股數		配偶、未成年子女現在持有股份		利用他人名義持有股份		主要經(學)歷	目前兼任本公司及其他公司之職務	配偶或二親等以內關係之其他主管、董事或監察人		
股數	持股比率(%)	股數	持股比率(%)	股數	持股比率(%)			職稱	姓名	關係
2,737,718,976	35.29	0	0	0	0	-	-	-	-	-
66,907	0	0	0	0	0	中華電信公司董事長 美國夏威夷大學電機工程博士	財團法人工業技術研究院董事	-	-	-
0	0	0	0	0	0	中央大學財務金融系教授 台灣科技大學財務管理博士	金融聯合徵信中心監事	-	-	-
0	0	0	0	0	0	東隆五金工業股份有限公司副董事長 中原大學榮譽博士	中信金控獨立董事	-	-	-
0	0	0	0	0	0	台灣大學電機工程學系教授 加州大學洛杉磯分校電機工程博士	無	-	-	-
0	0	0	0	0	0	中華電信公司副總經理(99年1月31日前為本公司獨立董事) 加州大學洛杉磯分校會計學博士	瀚宇彩晶股份有限公司監察人 聯均光電股份有限公司監察人	-	-	-
0	0	0	0	0	0	台灣大學會計系教授 美國加州大學(UCLA) Anderson Graduate School of Management 會計資管博士	財團法人中華民國證券櫃檯買賣中心董事	-	-	-
76,653	0	21,129	0	0	0	中華電信公司總經理 交通大學管理科學碩士	無	-	-	-
0	0	0	0	0	0	交通大學副校長 美國華盛頓大學計算機工程博士	無	-	-	-
0	0	0	0	0	0	交通部人事處處長 銘傳大學法律研究所碩士	財團法人中華顧問工程司董事	-	-	-
0	0	0	0	0	0	台中港務局局長 逢甲大學會計學系	財團法人臺灣敦睦聯誼會監察人	-	-	-
0	0	0	0	0	0	行政院主計處第一局局長 淡江大學會計學系	無	-	-	-
0	0	0	0	0	0	交通部會計長 交通大學經營管理研究所	桃園國際機場股份有限公司監察人	-	-	-
0	0	0	0	0	0	財團法人中華民國櫃檯買賣中心董事長 台灣大學商學研究所碩士	無	-	-	-
0	0	0	0	0	0	行政院勞工委員會副主任委員 美國康乃爾大學產業及勞工關係博士	無	-	-	-
0	0	0	0	0	0	交通部運輸研究所副所長 交通大學交通運輸工程學博士	無	-	-	-

職稱	姓名	選(就)任日期	任期	初次選任日期	選任時持有股份	
					股數	持股比率(%)
董事	陳申青 (交通部代表人)	99.06.18	102.06.17	99.06.18 初次就任	0	0
董事	蔡石朋 (交通部代表人)	99.06.18	102.06.17	92.03.07 初任(註1)	0	0
監察人	行政院國家發展基金 管理會	99.06.18	102.06.17	96.06.15 初次就任	15,464,453	0.16
監察人	陳蜀珍 (行政院國家發展基金 管理會代表人)	98.06.17	99.05.19	98.06.17 初次就任	0	0
監察人	趙淑芬 (行政院國家發展基金 管理會代表人)	99.06.18	102.06.17	99.05.19 初次就任	0	0
監察人	中華郵政股份 有限公司	99.06.18	102.06.17	96.06.15 初次就任	77,779,399	0.80
監察人	楊明祥 (行政院國家發展基金 管理會代表,自99 年6月18日起改任 中華郵政公司代表)	99.06.18	99.12.13	97.07.03 初次就任	0	0
監察人	黃叔娟 (中華郵政股份有限 公司代表人)	99.06.18	102.06.17	99.12.13 初次就任	0	0
監察人	閻永安 (中華郵政股份有限 公司代表人)	96.06.15	99.06.17	96.06.15 初次就任	0	0
監察人	吳倚華 (中華郵政股份有限 公司代表人)	99.06.18	102.06.17	99.06.18 初次就任	0	0

註 1. 並非連續就任，其任期曾有中斷。

2. 董事會應具備之整體能力

能力	符合能力情形							
	營運判斷 能力	會計及財務 分析能力	經營管 理能力	危機處 理能力	產業 知識	國際 市場觀	領導 能力	決策 能力
姓名								
呂學錦	✓	*	✓	✓	✓	✓	✓	✓
張曉東	✓	*	✓	✓	✓	✓	✓	✓
王鍾渝	✓	*	✓	✓	*	✓	✓	✓
蔡志宏	✓	✓	✓	✓	✓	✓	✓	✓
吳琮璿	*	✓	✓	✓	✓	✓	*	✓
林木順	✓	*	✓	✓	✓	✓	✓	✓
洪玉芬	✓	✓	✓	✓	✓	✓	✓	✓
吳玉珍	✓	✓	✓	*	✓	✓	*	*
潘世偉	✓	*	✓	✓	✓	✓	✓	✓

現在持有股數		配偶、未成年子女現在持有股份		利用他人名義持有股份		主要經(學)歷	目前兼任本公司及其他公司之職務	配偶或二親等以內關係之其他主管、董事或監察人		
股數	持股比例(%)	股數	持股比例(%)	股數	持股比例(%)			職稱	姓名	關係
0	0	0	0	0	0	財團法人中央通訊社社長 政治大學新聞系 中山大學 EMBA 肄業	無	-	-	-
2,858	0	664	0	0	0	中華電信產業工會代表 嘉義大同商專	無	-	-	-
12,371,562	0.16	0	0	0	0	-	-	-	-	-
0	0	0	0	0	0	台灣彩券股份有限公司主任秘書 台北大學公共行政暨政策學系碩士	無	-	-	-
0	0	0	0	0	0	行政院秘書長辦公室主任 政治大學外交研究所	無	-	-	-
77,470,719	1.00	0	0	0	0	-	-	-	-	-
0	0	0	0	0	0	行政院主計處第二局局長 政治大學會計系	台灣銀行董事 財團法人會計研究發展基金會董事	-	-	-
0	0	0	0	0	0	行政院主計處視察室主任 輔仁大學會計系	無	-	-	-
0	0	0	0	0	0	中華郵政股份有限公司副總經理 政治大學法律碩士	無	-	-	-
0	0	0	0	0	0	中華郵政股份有限公司副總經理 台灣大學商學系	無	-	-	-

能力 姓名	符合能力情形							
	營運判斷能力	會計及財務分析能力	經營管理能力	危機處理能力	產業知識	國際市場觀	領導能力	決策能力
林一平	✓	*	✓	✓	✓	✓	✓	✓
陳樹	✓	✓	✓	✓	*	✓	✓	✓
陳申青	✓	✓	✓	✓	✓	✓	✓	✓
蔡石朋	*	✓	*	✓	✓	*	*	*
趙淑芬	✓	*	✓	✓	*	✓	✓	✓
黃叔娟	✓	✓	✓	✓	*	*	✓	✓
吳倚華	✓	✓	✓	✓	*	*	✓	✓

註：*係指具備部分能力

3. 董事及監察人之獨立性

姓名	是否具有下列專業資格			符合獨立性情形 (註)										兼任其他 公開發 行公司 獨立董 事家數
	具有五年 以上商 務、法務、 財務、會 計或公司 業務所須 相關科系 之公私立 大專院校 講師以上	具有五年 以上法 官、檢察 官、律師、 會計師或 其他與公 司業務所 需之國家 考試及格 領有證書 之專門職 業及技術 人員	具有五年 以上商 務、法務、 財務、會 計或公司 業務所須 之工作經 驗	1	2	3	4	5	6	7	8	9	10	
呂學錦			✓			✓	✓		✓	✓	✓	✓		0
張曉東			✓			✓	✓		✓	✓	✓	✓		0
王鍾渝			✓	✓	✓	✓	✓	✓	✓	✓	✓	✓	✓	1
蔡志宏	✓		✓	✓	✓	✓	✓	✓	✓	✓	✓	✓	✓	0
吳琮璠	✓		✓	✓	✓	✓	✓	✓	✓	✓	✓	✓	✓	0
林木順			✓	✓		✓	✓		✓	✓	✓	✓		0
洪玉芬			✓	✓		✓	✓		✓	✓	✓	✓		0
吳玉珍	✓		✓	✓		✓	✓		✓	✓	✓	✓		0
潘世偉			✓	✓		✓	✓		✓	✓	✓	✓		0
林一平	✓		✓	✓		✓	✓		✓	✓	✓	✓		0
陳樹			✓	✓		✓	✓		✓	✓	✓	✓		0
陳申青			✓	✓		✓	✓		✓	✓	✓	✓		0
蔡石朋			✓			✓	✓		✓	✓	✓	✓		0
趙淑芬			✓	✓	✓	✓	✓		✓	✓	✓	✓		0
黃叔娟			✓	✓	✓	✓	✓		✓	✓	✓	✓		0
吳倚華			✓	✓	✓	✓	✓		✓	✓	✓	✓		0

註：“✓”各董事、監察人於選任前二年及任職期間符合下述各條件者：

1. 非為公司或其關係企業之受僱人。
2. 非公司或其關係企業之董事、監察人（但如為公司或其母公司、公司直接及間接持有表決權之股份超過百分之五十之子公司之獨立董事者，不在此限）。
3. 非本人及其配偶、未成年子女或以他人名義持有公司已發行股份總額百分之一以上或持股前十名之自然人股東。
4. 非前三款所列人員之配偶、二親等以內親屬或五親等以內直系血親親屬。
5. 非直接持有公司已發行股份總額百分之五以上法人股東之董事、監察人或受僱人，或持股前五名法人股東之董事、監察人或受僱人。
6. 非與公司有財務或業務往來之特定公司或機構之董事（理事）、監察人（監事）、經理人或持股百分之五以上股東。
7. 非為公司或關係企業提供商務、法務、財務、會計等服務或諮詢之專業人士、獨資、合夥、公司或機構之企業主、合夥人、董事（理事）、監察人（監事）、經理人及其配偶。
8. 未與其他董事間具有配偶或二親等以內之親屬關係。
9. 未有公司法第 30 條各款情事之一。
10. 未有公司法第 27 條規定以政府、法人或其代表人當選。

4. 法人股東之主要股東

100年3月31日

法人股東名稱	法人股東之主要股東
交通部	無
行政院國家發展基金管理會	無
中華郵政股份有限公司	交通部，持股比例 100%

(二) 總經理、副總經理、協理、各部門及分支機構主管資料

100年3月31日

職稱 (註1)	姓名	選(就) 任日期	持有股份		配偶、未成年子女持有股份		利用他人名義持有股份		主要經(學)歷 (註2)	目前兼任其他公司 之職務	具配偶或二親等以內關係之經理人		
			股數	持股比例(%)	股數	持股比例(%)	股數	持股比例(%)			職稱	姓名	關係
董事長	呂學錦	97.08.20	66,907	0	0	0	0	0	中華電信總經理 美國夏威夷大學電機工程博士	無	-	-	-
總經理	張曉東	97.08.20	76,653	0	21,129	0	0	0	中華電信副總經理 交通大學管理科學碩士	無	-	-	-
副總經理	林仁紅	98.09.30	73,536	0	12,658	0	0	0	中華電信副總經理 並擔任行動通信分公司經理 美國紐約工藝學院電機工程碩士	台北金融大樓(股)公司、中華精測科技(股)公司董事	-	-	-
副總經理	李炎松	97.09.09	33,212	0	1,147	0	0	0	中華電信副總經理 並擔任企業客戶分公司經理 交通大學資訊工程博士	神腦國際企業(股)公司董事	-	-	-
副總經理	葉疏	99.02.01	0	0	0	0	0	0	臺灣大學會計系教授 加州大學洛杉磯分校會計學博士	瀚宇彩晶股份有限公司監察人 聯均光電股份有限公司監察人 臺灣工銀貳創投(股)公司董事	-	-	-
副總經理	謝繼茂	99.06.04	72,054	0	0	0	0	0	中華電信副總經理 並擔任南區分公司經理 臺灣大學商學碩士	臺灣國際標準電子(股)公司董事	-	-	-
會計處處長	郭水義	97.03.26	33,008	0	0	0	0	0	中華電信投資事業處副處長 政治大學會計碩士	是方電訊(股)公司、春水堂科技娛樂(股)公司監察人	-	-	-
副總經理並擔任北區分公司經理	黃子漢	97.01.02	69,232	0	0	0	0	0	中華電信協理並擔任北區分公司副經理 中興大學應用數學博士	神腦國際企業(股)公司董事	-	-	-

職 稱 (註 1)	姓 名	選(就) 任日期	持有股份		配偶、未成 年子女持有 股份		利用 他人 名義 持有 股份		主要經(學)歷 (註 2)	目前兼任其他公司 之職務	具配偶或 二親等以 內關係之 經理人		
			股數	持 股 比 率 (%)	股數	持 股 比 率 (%)	股數	持 股 比 率 (%)			職 稱	姓 名	關 係
協理並擔任北區分公司副經理	曾有信	96.03.30	40,197	0	0	0	0	0	中華電信網路處處長 中原大學電子工程學士	中華系統整合(股)公司、倍捷科技(股)公司董事	-	-	-
協理並擔任北區分公司副經理	鄭閔卿	96.05.07	20,100	0	0	0	0	0	中華電信台北東區營運處經理 高雄工專電機工程科	光世代開發建設(股)公司、中華國際黃頁(股)公司董事	-	-	-
協理並擔任北區分公司副經理	吳政淦	97.03.26	76,909	0	0	0	0	0	中華電信會計處處長 交通大學管理科學碩士	台北金融大樓(股)公司、智玖創業投資(股)公司、中華投資(股)公司董事、中華精測科技(股)公司監察人	-	-	-
副總經理並擔任南區分公司經理	林敏玄	99.06.04	39,120	0	0	0	0	0	中華電信協理並擔任南區分公司副經理 成功大學交通管理學士	無	-	-	-
協理並擔任南區分公司副經理	李銘淵	96.05.01	5,188	0	0	0	0	0	中華電信經營規劃處處長 交通大學電信碩士	中華系統整合(股)公司董事、中華國際黃頁(股)公司董事	-	-	-
協理並擔任南區分公司副經理	張坤昌	100.01.01	5,352	0	0	0	0	0	中華電信嘉義營運處經理 大葉大學工業關係碩士	無	-	-	-
副總經理並擔任行動通信分公司經理	石木標	98.09.30	71,218	0	0	0	0	0	中華電信協理並擔任行動通信分公司副經理 臺灣大學電機工程碩士	中華投資(股)公司董事	-	-	-
協理並擔任行動通信分公司副經理	林國豐	98.10.09	42,771	0	0	0	0	0	中華電信行動通信分公司台北營運處經理 台北工專電子工程科	中華系統整合(股)公司、勤威國際科技(股)公司監察人	-	-	-
協理並擔任行動通信分公司副經理	陳長榮	95.02.15	41,092	0	0	0	0	0	中華電信行動通信分公司行銷處處長 交通大學管理科學碩士	神腦國際企業(股)公司、春水堂科技娛樂(股)公司、願境網訊(股)公司董事	-	-	-
副總經理並擔任國際分公司經理	冷台芬	96.12.13	70,868	0	0	0	0	0	中華電信協理並擔任國際分公司副經理 交通大學管理科學碩士	是方電訊(股)公司、香港東華電信(股)公司、中華電信新加坡(股)公司董事	-	-	-
協理並擔任國際分公司副經理	陳惠燕	96.05.01	43,616	0	0	0	0	0	中華電信供應處處長 台北工專電子工程科	中華全球(股)公司董事	-	-	-

職稱 (註1)	姓名	選(就) 任日期	持有股份		配偶、未成 年子女持有 股份		利用 他人 名義 持有 股份			主要經(學)歷 (註2)	目前兼任其他公司 之職務	具配偶或 二親等以 內關係之 經理人		
			股數	持 股 比 率 (%)	股數	持 股 比 率 (%)	股數	持 股 比 率 (%)	股數			持 股 比 率 (%)	職稱	姓名
協理並擔任國際分公司副經理	劉伴和	99.09.01	66,560	0	2,672	0	0	0	0	中華電信協理並擔任數據通信分公司副經理 政治大學西洋語文學士	中華全球(股)公司、香港東華電信(股)公司、中華電信日本株式會社董事	-	-	-
副總經理並擔任數據通信分公司經理	陳祥義	95.09.13	73,840	0	0	0	0	0	0	中華電信協理並擔任數據通信分公司副經理 臺灣大學電機工程碩士	無	-	-	-
協理並擔任數據通信分公司副經理	簡志誠	100.2.23	19,600	0	0	0	0	0	0	中華電信公司客戶服務處處長 台灣工業技術學院工程技術博士	是方電訊(股)公司、榮電(股)公司董事	-	-	-
協理並擔任數據通信分公司副經理	鍾福貴	99.09.01	19,093	0	0	0	0	0	0	中華電信經營規劃處處長 臺灣大學資訊管理碩士	中華國際黃頁(股)公司董事、臺灣碩網網路娛樂(股)公司、縱橫資通能源(股)公司董事	-	-	-
副總經理並擔任企業客戶分公司經理	黃秀谷	97.09.09	27,698	0	0	0	0	0	0	中華電信協理並擔任企業客戶分公司副經理 交通大學管理科學碩士	無	-	-	-
協理並擔任企業客戶分公司副經理	呂道鴻	99.03.02	18,460	0	0	0	0	0	0	中華電信網路處處長 交通大學電子碩士	中華系統整合(股)公司、臺灣國際標準電子(股)公司董事	-	-	-
協理並擔任企業客戶分公司副經理	楊桂芳	100.01.03	44,710	0	0	0	0	0	0	中華電信行銷處處長 臺灣大學社會學系學士	中華系統整合(股)公司監察人	-	-	-
電信研究所所長	涂元光	98.05.08	81,305	0	0	0	0	0	0	中華電信經營規劃處處長 臺灣大學電機工程博士	全球一動(股)公司董事、中華精測科技(股)公司董事	-	-	-
電信研究所副所長	朱榮華	99.06.01	55,901	0	48,267	0	0	0	0	中華電信創新業務發展處處長 中央大學電子工程博士	中華系統整合(股)公司董事	-	-	-
電信研究所副所長	張光耀	96.05.03	41,565	0	8,246	0	0	0	0	中華電信研究所資安室主任 臺灣大學資訊工程博士	中華國際黃頁(股)公司董事	-	-	-
電信訓練所所長	洪豐玉	99.12.01	41,553	0	0	0	0	0	0	中華電信協理並擔任企業客戶分公司副經理 交通大學電子碩士	無	-	-	-
電信訓練所副所長	蔡正雄	98.09.08	37,725	0	48,274	0	0	0	0	中華電信協理並擔任南區分公司副經理 臺灣大學法律系學士	無	-	-	-

職稱 (註1)	姓名	選(就) 任日期	持有股份		配偶、未成 年子女持有 股份		利用 他人 名義 持有 股份		主要經(學)歷 (註2)	目前兼任其他公司 之職務	具配偶或 二親等以 內關係之 經理人		
			股數	持 股 比 率 (%)	股數	持 股 比 率 (%)	股數	持 股 比 率 (%)			職稱	姓名	關係
電信訓練 所副所長	吳坤泉	97.12.29	33,681	0	0	0	0	0	中華電信協理並擔 任南區分公司副經 理 成功大學經營管理 碩士	無	-	-	-

註：1. 此表揭露職位相當於總經理、副總經理或協理者。

2. 與擔任目前職位相關之經歷，於前揭期間曾於查核簽證會計師事務所或關係企業任職，為其擔任之職稱及負責之職務。

(三)99 年度支付董事、監察人、總經理及副總經理之酬金

1. 董事(含獨立董事)之酬金

職稱	姓名 (註1)	董事酬金								A、B、C及 D等四項總額 占純益之比例 (註9)	
		報酬(元)(A) (註2)		退職退休金 (元)(B)		盈餘分配之酬勞(元)(C)(註3)		業務執行費用(元) (D)(註4)		本公司	合併報 表內所 有公司 (註8)
		本公司	合併報 表內 所有公 司 (註8)	本公 司	合併 報 表 內 所 有 公 司 (註8)	本公司(註3)	合併報 表內 所有公 司 (註8)	本公司	合併報 表內 所有 公司 (註8)		
獨立董事	蔡志宏	600,000	600,000	-	-	34,264,262	34,264,262	42,000	42,000	0.08%	0.08%
獨立董事	陳錦村	278,333	278,333	-	-			10,000	10,000		
	王鍾渝	321,667	321,667	-	-			8,000	8,000		
獨立董事	葉疏	50,000	50,000	-	-			2,000	2,000		
	吳琮璠	321,667	321,667	-	-			12,000	12,000		
董事	呂學錦	-	-	-	-			-	-		
董事	張曉東	-	-	-	-			-	-		
董事	蔡石朋	-	-	-	-			-	-		
董事	林一平	96,000	96,000	-	-			20,000	20,000		
董事	林木順	96,000	96,000	-	-			0	0		
董事	陳樹	360,000	360,000	-	-			14,000	14,000		
董事	潘世偉	96,000	96,000	-	-			0	0		
董事	吳玉珍	96,000	96,000	-	-			18,000	18,000		
董事	陳申青	193,000	193,000	-	-			8,000	8,000		
董事	李泰興	6,194	6,194	-	-	0	0				
	李國興	69,677	69,677	-	-	0	0				
	洪玉芬	20,387	20,387	-	-	0	0				

兼任員工領取相關酬金											A、B、C、D、E、F及G 等七項總額占純益之比例 (註9)	有無領取 來自子公司 以外轉 投資事業 酬金 (註10)
薪資、獎金及 特支費等(元)(E) (註5)		退職退休金 (元)(F)		盈餘分配員工紅利(元)(G)(註6)				員工認股權 憑證得認購 股數(H)(註7)				
本公司	合併報表內 所有公司 (註8)	本 公 司	合併報 表內所 有公司 (註8)	本公司		合併報表內所 有公司(註8)		本 公 司	合併報 表內所 有公司 (註8)			
				現金紅 利金額	股票 紅利 金額	現金紅 利金額	股票 紅利 金額			本公司	合併報表內 所有公司 (註8)	
-	-	-	-	-	-	-	-	-	-	-	-	-
-	-	-	-	-	-	-	-	-	-	-	-	-
-	-	-	-	-	-	-	-	-	-	-	-	-
-	-	-	-	-	-	-	-	-	-	-	-	-
-	-	-	-	-	-	-	-	-	-	-	-	-
8,131,000	8,131,000	-	-	-	-	-	-	-	-	-	-	-
7,439,400	7,439,400	-	-	-	-	-	-	-	-	-	-	-
1,839,753	1,839,753	-	-	77,645	-	77,645	-	-	-	-	-	-
-	-	-	-	-	-	-	-	-	-	0.11%	0.11%	-
-	-	-	-	-	-	-	-	-	-	-	-	-
-	-	-	-	-	-	-	-	-	-	-	-	-
-	-	-	-	-	-	-	-	-	-	-	-	-
-	-	-	-	-	-	-	-	-	-	-	-	-
-	-	-	-	-	-	-	-	-	-	-	-	-
-	-	-	-	-	-	-	-	-	-	-	-	-
-	-	-	-	-	-	-	-	-	-	-	-	-
-	-	-	-	-	-	-	-	-	-	-	-	-
-	-	-	-	-	-	-	-	-	-	-	-	-
-	-	-	-	-	-	-	-	-	-	-	-	-

- 註：1. 99 年度董事陳錦村、葉疏、李泰興、李國興卸任；董事王鍾渝、吳琮璠、陳中青、洪玉芬接任。
2. 係指 99 年度董事之固定兼職報酬，本公司董事長呂學錦、總經理張曉東、勞工董事蔡石朋皆領取員工薪資，並未支領董事固定兼職報酬。
3. 上列盈餘分配董事酬勞係預估擬議配發數，99 年度盈餘分配案必須俟本公司 100 年股東常會承認後辦理。本公司 3 名獨立董事不參與年度盈餘分派酬勞，其餘董事均為法人董事交通部之代表，總計董事盈餘分配酬勞擬發數為 34,264,262 元均由交通部領取，非屬董事個人所得。
4. 係指 99 年度董事之相關業務執行費用（包括交通費、出席費等實物提供等）。
5. 係指 99 年度董事兼任員工（包括兼任總經理、副總經理、其他經理人及員工）所領取包括薪資、職務加給、退職退休金、離職金、各種獎金、獎勵金、車馬費、特支費、各種津貼、宿舍、配車等實物提供等。
6. 係指 99 年度董事兼任員工（包括兼任總經理、副總經理、其他經理人及員工）取得員工紅利者，本公司公股代表之董事兼任董事長及總經理依主管機關規定不參與員工分紅，另擔任公股代表之勞工董事因屬勞工身分，則依規定領取員工紅利。員工紅利金額係預估擬議配發數。
7. 係截至年報刊印日止董事兼任員工（包括兼任總經理、副總經理、其他經理人及員工）取得員工認股權憑證得認購股數（不包括已執行部分）。
8. 係合併報表內所有公司（包括本公司）給付本公司董事各項酬金之總額。
9. 純益係指 99 年度之純益。
10. 本公司董事皆無領取來自子公司以外轉投資事業相關酬金。
11. 張曉東董事同時擔任本公司總經理，其報酬顯示於上表並列入「總經理及副總經理之酬金」。
- *本表所揭露酬金內容與所得稅法之所得概念不同，故本表目的係作為資訊揭露之用，不作課稅之用。

2. 監察人之酬金

職稱	姓名 (註 1)	監察人酬金						A、B 及 C 等三項 總額占純益之比例 (註 6)		有無 領取 來自 子公司 以外 轉 投資 事業 酬金 (註 7)
		報酬 (元)(A) (註 2)		盈餘分配之酬勞 (元)(B) (註 3)		業務執行 費用 (元)(C) (註 4)		本公司	合併報 表內 所有 公司 (註 5)	
		本公司	合併報 表內 所有 公 司 (註 5)	本公司 (註 3)	合併報 表內 所有 公 司 (註 5)	本公司	合併報 表內 所有 公 司 (註 5)			
監察人	陳蜀珍	82,419	82,419	3,593,106	3,593,106	0	0	0.02%	0.02%	-
	趙淑芬	59,355	59,355			2,000	2,000			
監察人	閻永安	44,533	44,533	3,593,106	3,593,106	4,000	4,000			
	吳倚華	51,467	51,467			10,000	10,000			
監察人	楊明祥	91,355	91,355	3,593,106	3,593,106	0	0			
	黃叔娟	4,903	4,903			2,000	2,000			

註：1. 99 年度監察人陳蜀珍、閻永安、楊明祥卸任，趙淑芬、吳倚華、黃叔娟接任。

2. 係指 99 年度監察人之固定兼職報酬。

3. 上列盈餘分配監察人酬勞數係預估擬議配發數。99 年度盈餘分配案必須俟本公司 100 年股東常會承認後辦理。每位法人代表之監察人年度盈餘分派酬勞擬發數為 3,593,106 元，依規定均由各監察人所代表之法人機構領取，非屬監察人個人所得。

4. 係指 99 年度監察人之相關業務執行費用（包括交通費、出席費等實物提供等）。

5. 合併報表內所有公司（包括本公司）給付本公司監察人各項酬金之總額。

6. 純益係指 99 年度之純益。

7. 本公司監察人皆無領取來自子公司以外轉投資事業相關酬金。

*本表所揭露酬金內容與所得稅法之所得概念不同，故本表目的係作為資訊揭露之用，不作課稅之用。

3. 總經理及副總經理之酬金

職稱	姓名 (註1)	薪資(元)(A) (註2)		退職退休金(元)(B)		獎金及 特支費等(元)(C) (註3)	
		本公司	合併報表內所 有公司 (註6)	本公司	合併報表內所 有公司 (註6)	本公司	合併報表內所 有公司 (註6)
總經理	張曉東						
	李炎松						
	林仁紅						
	謝繼茂						
	葉疏						
	張宗彥 (99.6.1 退休)						
	謝劍平 (99.2.1 卸任)						
	黃子漢	35,350,451	35,350,451	6,950,205	6,950,205	32,534,167	32,771,167
	林敏玄						
	黃秀谷						
	石木標						
	冷台芬						
	陳祥義						
所長	涂元光						
	洪豐玉						
	魏貽瑞 (99.12.1 退休)						

盈餘分配之員工紅利金額(元)(D) (註4)		A、B、C及D等 四項總額占純益之 比例(註9)		取得員工認 股權憑證數 額(註5)		有無領取來自子公司以外轉投資 事業酬金(元)(註10)		
本公司		合併報表內所有公 司(註6)		本公司	合併報 表內所 有公司 (註6)			
現金紅利金額	股票 紅利 金額	現金紅利金額	股票 紅利 金額					
6,460,000	0	6,460,000	0	0.17%	0.17%	0	0	296,400

酬金級距表

給付本公司各個總經理及副總經理酬金級距	總經理及副總經理姓名	
	本公司(註7)	合併報表內所有公司(註8)(E)
2,000,000元(含) 5,000,000元(不含)	葉疏、謝劍平、林敏玄、洪豐玉	(同左)
5,000,000元(含) 10,000,000元(不含)	李炎松、林仁紅、謝繼茂、張宗彥、黃子漢、黃秀谷、石木標、冷台芬、陳祥義、涂元光、魏貽瑞、張曉東	(同左)

註：1. 此揭露者為職位相當於總經理、副總經理者。

2. 係指 99 年度總經理及副總經理薪資、職務加給。

3. 係指 99 年度總經理及副總經理各種獎金、獎勵金、車馬費、特支費、各種津貼、宿舍、配車等實物提供及其他報酬金額。

4. 上列盈餘分配員工紅利數係預估擬議配發數。99 年度盈餘分配案必須俟本公司 100 年股東常會承認後辦理。

5. 係指截至年報刊印日止總經理及副總經理取得員工認股權憑證得認購股數(不包括已執行部分)。

6. 指合併報表內所有公司(包括本公司)給付本公司總經理及每位副總經理各項酬金總額。

7. 本公司給付總經理及每位副總經理各項酬金總額，於所歸屬級距中揭露總經理及副總經理姓名。

8. 合併報表內所有公司(包括本公司)給付本公司總經理及每位副總經理各項酬金總額，於所歸屬級距中揭露姓名。

9. 純益係指 99 年度之純益。

10. 本公司總經理及副總經理領取來自子公司以外轉投資事業酬金。

*本表所揭露酬金內容與所得稅法之所得概念不同，故本表目的係作為資訊揭露之用，不作課稅之用。



2011年3月中華電信經營團隊合照

4. 配發員工紅利之經理人姓名及配發情形

(含前十大取得員工分紅人士之姓名、職位及前十大分紅總股數，包括現金紅利部份)

	職稱	姓名	股票紅利金額 (元)	現金紅利金額 (元)(註1)	總計(元)	總額占純 益(註2)之 比例
經理人	總經理	張曉東	0	0	0	0%
	副總經理	李炎松	0	6,460,000	6,460,000	0.01%
	副總經理	林仁紅				
	副總經理	張宗彥 (99.6.1退休)				
		謝繼茂				
	副總經理	謝劍平 (99.2.1卸任)				
		葉疏				
	副總經理擔任北區分公司經理	黃子漢				
	副總經理擔任南區分公司經理	林敏玄				
	副總經理擔任企客分公司經理	黃秀谷				
	副總經理擔任行通分公司經理	石木標				
	副總經理擔任國際分公司經理	冷台芬				
	副總經理擔任數據分公司經理	陳祥義				
	電信研究所所長	涂元光				
電信訓練所所長	魏貽瑞 (99.12.1退休)					
	洪豐玉					

註：1. 99 年度盈餘分配員工紅利案，必須俟本公司年度結束後至 100 年經董事會通過、股東常會承認後辦理，上述配發經理人之員工紅利金額係預估擬議配發數。

2. 純益係指 99 年度之純益。

(四) 本公司及合併報表公司於最近二年度支付董事、監察人、總經理及副總經理酬金總額占稅後純益比例之分析、給付酬金之政策、標準與組合、訂定酬金之程序及與經營績效之關連性(需揭露二年之比較)

1. 本公司董事、監察人、總經理及副總經理酬金總額占純益比例：98 年為 0.32%，99 年為 0.29%。

2. 給付酬金之政策、標準與組合：

- (1) 董事及監察人依股東常會通過支領每月固定報酬及依公司章程規定配發年度盈餘分配酬勞，惟經董事會決議獨立董事不再參與分配年度董監盈餘酬勞。
- (2) 總執行長依股東常會通過、總經理依董事會通過之報酬支給薪資，並領取獎金，但不支領員工紅利。
- (3) 副總經理報酬依照本公司從業人員薪給管理要點核定之報酬支給，獎金及員工紅利則參考公司整體經營績效及各分公司年度經營績效分配。

3. 訂定酬金之程序：

- (1) 董事、監察人、董事長、總經理報酬，經本公司薪酬委員會擬訂後，其中董事長、董事、監察人報酬須經董事會及股東會通過，總經理報酬須經董事會通過辦理。
- (2) 總執行長：總執行長報酬，須經本公司薪酬委員會擬訂後，經董事會及股東會通過。
- (3) 副總經理：副總經理報酬依本公司從業人員薪給管理要點辦理。

4. 與經營績效之關連性：

- (1) 董事、監察人之固定兼職報酬已充分考量本公司營運目標、財務狀況及董監職責
- (2) 總執行長、總經理、副總經理：總執行長及總經理報酬已充分考量其專業能力及公司營運與財務狀況。副總經理則依高階主管人員考核要點，以「責任中心績效評分」及「投入、產出(含創新)」，考核「單位業務表現」績效。

5. 與未來風險關連性：

本公司經營階層之重要決策，均會衡酌各種風險因素後為之。這些重要決策之績效會反映在公司之獲利情形，進而與經營階層之薪酬相關；亦即本公司董事、監察人、董事長、總經理及副總經理之薪酬與未來風險之控管績效相關聯。

三、公司治理運作情形

(一) 董事會運作情形資訊

99 年度董事會開會 10 次，董事出席情形如下：

職稱	姓名(註 1)	實際出席次數	委託出席次數	實際出席率(%) (註 2)	備註
董事長	呂學錦(交通部代表)	10	0	100%	
董事	張曉東(交通部代表)	10	0	100%	
董事	林木順(交通部代表)	10	0	100%	
董事	李國興(交通部代表)	7	0	100%	自 1 月 25 日接兼至 10 月 15 日免兼，應出席 7 次，實際出席 7 次。

職稱	姓名(註1)	實際出席次數	委託出席次數	實際出席率 (註2)	備註
董事	洪玉芬(交通部代表)	2	0	100%	自10月15日接兼,應出席2次,實際出席2次。
董事	林一平(交通部代表)	8	1	80%	應出席10次,委託1次,請假1次。
董事	陳樹(交通部代表)	8	1	80%	應出席10次,委託1次,請假1次。
董事	潘世偉(交通部代表)	8	0	80%	應出席10次,請假2次。
董事	吳玉珍(交通部代表)	10	0	100%	
董事	陳申青(交通部代表)	5	0	100%	自6月18日接兼,應出席5次。
董事	蔡石朋(交通部代表)	10	0	100%	
獨立董事	陳錦村	3	1	60%	至6月14日解任,應出席5次,委託1次,請假1次。
獨立董事	王鍾渝	3	0	60%	自6月18日接任,應出席5次,請假2次
獨立董事	蔡志宏	10	0	100%	
獨立董事	葉疏	1	0	100%	自2月1日改任本公司副總經理,應出席1次。
獨立董事	吳琮璿	4	1	80%	自6月18日接任,應出席5次。

其他應記載事項：

- 一、證交法第14條之3所列事項暨其他經獨立董事反對或保留意見且有紀錄或書面聲明之董事會議決事項,應敘明董事會日期、期別、議案內容、所有獨立董事意見及公司對獨立董事意見之處理:本公司並無獨立董事反對或保留意見之董事會議決事項。
- 二、董事對利害關係議案迴避之執行情形,應敘明董事姓名、議案內容、應利益迴避原因以及參與表決情形:本公司並無董事對利害關係議案應迴避之情形。
- 三、當年度及最近年度加強董事會職能之目標(例如設立審計委員會、提昇資訊透明度等)與執行情形評估:請參閱第34頁,本章三、(三)「五、公司設置薪酬委員會等功能委員會之運作情形」。

註1:董事屬法人者,應揭露法人股東名稱及其代表人姓名。

註2:(1)年度終了日前有董事離職者,應於備註欄註明離職日期,實際出席率(%)則以其在職期間董事會開會次數及其實際出席次數計算之。

(2)年度終了日前,如有董事改選者,應將新、舊任董事均予以填列,並於備註欄註明該董事為舊任、新任或連任及改選日期。實際出席率(%)則以其在職期間董事會開會次數及其實際出席次數計算之。

(二) 監察人參與董事會運作情形

99 年度董事會開會 10 次，列席情形如下：

職稱	姓名	實際列席次數	實際列席率 (註)	備註
監察人	陳蜀珍 (行政院國家發展基金管理會代表)	4	100%	至 5 月 19 日免兼，應出席 4 次。
監察人	趙淑芬 (行政院國家發展基金管理會代表)	6	100%	自 5 月 19 日接兼，應出席 6 次。
監察人	楊明祥 (行政院國家發展基金管理會代表，自 99 年 6 月 18 日起改任中華郵政公司代表)	9	100%	至 12 月 13 日免兼，應出席 9 次。
監察人	黃叔娟 (中華郵政公司代表)	1	100%	自 12 月 13 日接兼，應出席 1 次。
監察人	閻永安 (中華郵政公司代表)	4	80%	至 6 月 14 日免兼，應出席 5 次。
監察人	吳倚華 (中華郵政公司代表)	5	100%	自 6 月 18 日接兼，應出席 5 次。

其他應記載事項：

一、監察人之組成及職責：

(1) 監察人與公司員工及股東之溝通情形 (例如溝通管道、方式等)。

本公司設有「股東專欄」-「意見信箱」；亦設有員工申訴管道。

(2) 監察人與內部稽核主管及會計師之溝通情形 (例如就公司財務、業務狀況進行溝通之事項、方式及結果等)。

本公司審計稽核委員會開會時，如有必要，如與本公司簽證會計師溝通討論有關本公司財務報告及會計師查核簽證等相關事項，皆邀請監察人列席。

二、監察人列席董事會如有陳述意見，應敘明董事會日期、期別、議案內容、董事會決議結果以及公司對監察人陳述意見之處理。

本公司經理人對於監察人之意見皆予以重視及尊重。

註：* 年度終了日前有監察人離職者，應於備註欄註明離職日期，實際列席率 (%) 則以其在職期間實際列席次數計算之。

* 年度終了日前，有監察人改選者，應將新、舊任監察人均予以填列，並於備註欄註明該監察人為舊任、新任或連任及改選日期。實際列席率 (%) 則以其在職期間實際列席次數計算之。

審計稽核委員會運作情形資訊

本公司於 93 年依據美國沙賓法案 (Sarbanes Oxley Act) 成立審計委員會 (Audit Committee)。

95 年 1 月 11 日修正公布之證券交易法，規定公開發行公司應就審計委員會或監察人擇一設置。本公司因特別股東為當然之監察人，依法無法以審計委員會取代監察人。鑑於審計委員會與監察人不得同時設置之規定，且本公司原成立之審計委員會與證券交易法規定之審計委員會不同，故於 95 年 12 月 26 日通過將審計委員會更名為審計稽核委員會，英文名稱仍為 Audit Committee，並自 96 年度起開始運作。

本公司審計稽核委員會主要職責如下：

1. 選 (解) 任本公司之簽證會計師，決定本公司簽證會計師之報酬。
2. 審核 (review) 並與本公司簽證會計師討論有關本公司年度財務報告、半年度財務報告及每季財務報告。
3. 與本公司簽證會計師進行溝通及交流。
4. 核定本公司簽證會計師年度審計及非審計服務業務事項。
5. 協商管理階層與本公司簽證會計師間關於財務報告方面之意見分歧。
6. 審核本公司內部控制制度之訂定、修正及內部控制制度聲明書出具之合宜性。
7. 與管理階層及本公司簽證會計師討論本公司其他財務資訊以及美國證券交易法要求之報告。
8. 本委員會每年度應自行評核乙次。

99 年度審計稽核委員會開會 11 次，獨立董事出席情形如下：

職稱	姓名	實際出席次數	實際出席率 (%)	備註
獨立董事	陳錦村	5	100%	99 年 6 月 18 日股東常會後卸任。99 年 1 至 6 月實際應開會次數為 5 次。
獨立董事	蔡志宏	11	100%	99 年 6 月 18 日股東常會後連任。
獨立董事	葉疏	1	100%	99 年 1 月卸任。99 年 1 月實際應開會次數為 1 次。
獨立董事	王鍾渝	4	67%	99 年 6 月 18 日股東常會後新任，99 年 7 至 12 月實際應開會次數為 6 次。
獨立董事	吳琮璿	6	100%	99 年 6 月 18 日股東常會後新任，99 年 7 至 12 月實際應開會次數為 6 次。

(三) 公司治理運作情形及其與上市上櫃公司治理實務守則差異情形及原因

項目	運作情形	與上市上櫃公司治理實務守則差異情形及原因
一、公司股權結構及股東權益		
(一) 公司處理股東建議或糾紛等問題之方式	本公司設有股務人員做為處理股東建議或糾紛等問題之服務窗口。	無差異
(二) 公司掌握實際控制公司之主要股東及主要股東之最終控制者名單之情形	本公司依證交法第 25 條規定，對內部人（董事、監察人、經理人及持有股份超過股份總額 10% 之股東）所持股權之變動情形，均按月申報證期局指定網站公開資訊觀測站。	第 19 條所稱「主要股東」係指股權比例達 5% 以上或股權比例占前 10 名之股東；本公司可取得股東名簿之時機係於本公司股票停止過戶期間，依該名簿可掌握主要股東名單。
(三) 公司建立與關係企業風險控管機制及防火牆之方式	<p>1. 本公司內部控制涵蓋企業層級之風險管理及作業層級之營運活動，並訂有「對子公司之監督與管理」作業，落實對子公司風險控管機制。</p> <p>2. 98 年 4 月 28 日第 5 屆董事會第 16 次會議修正通過「中華電信股份有限公司轉投資作業要點」共 41 條，其適用範圍包括轉投資之策略規劃、評估及審查、投後管理、績效評估及退出機制與處分等。</p> <p>3. 96 年 8 月 28 日第 5 屆董事會第 4 次會議通過「中華電信股份有限公司關係企業相互間財務業務相關作業規範」共 15 條，對關係企業間之進銷貨交易、取得處分資產、背書保證及資金貸與等事項加以規範。</p>	無差異

項目	運作情形	與上市上櫃公司治理實務守則差異情形及原因
二、董事會之組成及職責		
(一) 公司設置獨立董事之情形	於 99 年 6 月 18 日本公司 99 年度股東常會選出第 6 屆董事會之 3 位獨立董事。	無差異
(二) 定期評估簽證會計師獨立性之情形	本公司及審計稽核委員會均定期評估簽證會計師之獨立性。	無差異
三、建立與利害關係人溝通管道之情形		
	本公司內部對於業務管理及營運項目都設有對應的窗口，對於利害關係人的反應也都會做妥善處理，如與監察人有關，亦會送請監察人協調處理。	無差異
四、資訊公開		
(一) 公司架設網站 (http://www.cht.com.tw)，揭露財務、業務及公司治理資訊之情形	1. 財務資訊揭露之情形： 本公司網站中、英文版皆設有股東專欄，揭露財務資訊，定期更新供投資人參考。 2. 業務資訊揭露之情形： 本公司網站之個人/家庭客戶業務介紹、企業客戶業務介紹及客戶服務專區提供即時更新之各項業務訊息，客戶並可上網申請各種服務及繳費。 3. 公司治理資訊揭露之情形： 本公司已將內部稽核之組織及運作、背書保證作業程序、取得或處分資產處理程序及每次董事會重要決議等資訊以中、英文於公司網站揭露。	無差異
(二) 公司採行其他資訊揭露之方式（如架設英文網站、指定專人負責公司資訊之蒐集及揭露、落實發言人制度、法人說明會過程放置公司網站等）	1. 指定專人負責公司資訊之蒐集及揭露： 本公司財務處及會計處分別指派專人負責資訊蒐集及揭露工作，運作順暢。 2. 落實發言人制度： 本公司由副總經理李炎松擔任業務發言人。 副總經理葉疏擔任財務發言人。 3. 法人說明會過程放置公司網站： 本公司法人說明會過程之錄音或錄影檔案均放置於公司之股東專欄網站，以利各界查詢；法人說明會之財務、業務營運資訊除公布於股東專欄網站，亦已依證券交易所之規定輸入其公開資訊觀測站。	無差異
五、公司設置提名、薪酬或其他各類功能性委員會之運作情形		
(一) 提名委員會之運作情形	本公司尚未成立提名委員會。	無差異

項目	運作情形	與上市上櫃公司治理實務守則差異情形及原因
(二) 薪酬委員會之運作情形	<p>1. 本公司董事會依通過之薪酬委員會組織規程，成立薪酬委員會，其主要職責為擬訂下列各款事項之建議案：</p> <p>(1) 董事、監察人之報酬。</p> <p>(2) 董事長、副董事長、總執行長、總經理及經理人之薪酬政策。</p> <p>(3) 其他由董事會交議之案件。</p> <p>2. 薪酬委員會委員由董事五人組成，委員中至少一人為獨立董事，並由獨立董事擔任召集人。執行至今，運作順暢。</p>	<p>無差異 (行政院金融監督管理委員會於本(100)年3月18日發布施行「股票上市或於證券商營業處所買賣公司薪資報酬委員會設置及行使職權辦法」，本公司應配合修訂薪酬委員會組織規程正進行辦理中。)</p>
(三) 策略委員會之運作情形	<p>1. 本公司董事會依通過之策略委員會組織規程，成立策略委員會，依董事會之交付，召開審議會，並得針對公司發展重要課題召開會議討論，重要課題包括：</p> <p>(1) 預算編訂、修訂。</p> <p>(2) 資本額增減。</p> <p>(3) 新增轉投資、既有轉投資案增資、減資或撤資。</p> <p>(4) 經營執照取得或繳回。</p> <p>(5) 分公司、所機構調整。</p> <p>(6) 中長期發展計畫。</p> <p>(7) 其他重要議題。</p> <p>2. 策略委員會由五至七位董事組成，對於議案之審議，均能發揮指導作用。</p>	<p>無差異</p>
六、公司治理實務守則之運作及其與公司治理實務守則之差異情形		
	<p>本公司董事會通過「中華電信股份有限公司治理守則」共六十條，除將該守則函送各單位確實執行外，並由董事會秘書室定期追蹤評估，截至目前尚無差異情形。</p>	<p>無差異</p>
七、其他有助於瞭解公司治理運作情形之重要資訊		
(一) 員工權益	<p>依勞基法、團體協約及本公司人事規章辦理。</p>	<p>無差異</p>
(二) 僱員關懷	<p>委託專業機構辦理員工協助方案，內容包括心理、法律、財務、健康及管理諮詢，並開放多元管道供員工表達意見，創造良好的參與感及順暢的雙向溝通管道。</p>	<p>無差異</p>
(三) 投資者關係	<p>本公司以保障股東權益為最大目標，並公平對待所有股東，除依相關規定即時於「公開資訊觀測站」公告有關財務、業務、內部人持股異動情形等公司重大訊息外，對於未規定之重大事項則於本公司網站股東專欄公告。</p> <p>本公司股東常會議事錄皆依照公司法及相關法令規定記載，股東常會議事錄已公布於公司網站，並於本公司永久保存。</p>	<p>無差異</p>

項目	運作情形	與上市上櫃公司治理實務守則差異情形及原因
(四) 供應商關係	依本公司「採購管理規則」辦理招標採購，得標廠商依契約交貨履約。	無差異
(五) 利害關係人之權利	本公司與往來銀行，均依據契約及相關作業規定履行權利義務，以維護雙方之合法權益。本公司並提供往來銀行充足之資訊，以便其了解公司之經營及財務狀況。	無差異
(六) 董事及監察人進修之情形	依臺灣證券交易所股份有限公司「上市上櫃公司董事、監察人進修推行要點」規定辦理，詳請參閱本章附錄「99年度董事及監察人進修情形」表。	無差異
(七) 風險管理政策及風險衡量標準之執行情形	本公司風險管理政策及風險衡量標準是依循董事會核定之「風險管理規則」來執行，內容包括「制訂目的、適用範圍、相關定義、作業項目及運作方式、風險辨識、風險分析、風險評估、風險應變及相關資訊及溝通」。據此，本公司已就營運中有關營運目標、財務報導正確性及舞弊防制之高可能性及高影響性風險事件加以分析與因應，並由本公司風險管理系統加以紀錄、追蹤及系統化管理，以強化本公司治理、建立健全之風險管理作業	無差異
(八) 客戶政策之執行情形	本公司願景為「成為最有價值與最值得信賴的資通訊公司」，持續研發與創新產品、提升服務管道的多元性，帶給客戶無所不在的便利性，重視客戶意見、主動關懷，讓客戶感動及信賴，提供客戶物超所值的優質產品及創新服務；在網路通訊，持續提供穩定、高品質通訊環境，在客戶服務面，無時無刻地主動關懷客戶，並融入感動服務元素，提供便利、快捷之通路服務及溝通管道，除藉由 SGS Qualicert 國際服務品質認證及「客服品質實地調查」全面檢測服務品質外，並提供 24 小時全年無休的空櫃與網櫃更精緻化服務，並配合節能減碳政策，推出電子帳單及多樣化繳費管道。	無差異
(九) 公司為董事及監察人購買責任保險之情形	本公司已於董事、監察人任期內就其執行業務範圍依法應負之賠償責任為其購買責任保險，以降低並分散董事、監察人因錯誤或疏失行為而造成公司及股東重大損害之風險。	無差異
(十) 與財務資訊透明有關人員取得相關證照情形	與財務資訊透明有關人員取得相關證照情形： 會計師執照 15 人，國際內部稽核師執照 23 人，國際內部自評師執照 (CCSA) 7 人，內部稽核師執照 25 人，企業內部控制基本能力測驗 148 人，CPP 採購管理師執照 5 人。	無差異
八、公司治理自評報告或委託其他專業機構之公司治理評鑑報告		
參加 2010DJSI(道瓊永續性指數) 評鑑	本公司今年三度參加道瓊永續性指數 (DJSI) 問卷填答，評選結果雖仍未列入該指數，總成績已大幅提高。	

(四) 薪酬委員會組成、職責及運作情形

1. 本公司董事會依通過之薪酬委員會組織章程，成立薪酬委員會，其主要職責為擬訂下列各款事項之建議案：

- (1) 董事、監察人之報酬
- (2) 董事長、副董事長、總執行長及總經理之報酬
- (3) 其他由董事會交議之案件

2. 薪酬委員會委員由董事五人組成，委員中至少一人為獨立董事，並由獨立董事擔任召集人。執行至今，運作順暢。

(五) 履行企業社會責任情形

項目	運作情形	與上市上櫃公司企業社會責任實務守則差異情形及原因
<p>一、落實推動公司治理</p> <p>(一) 公司訂定企業社會責任政策或制度，以及檢討實施成效之情形。</p> <p>(二) 公司設置推動企業社會責任專(兼)職單位之運作情形。</p> <p>(三) 公司定期舉辦董事、監察人與員工之企業倫理教育訓練及宣導事項，並將其與員工績效考核系統結合，設立明確有效之獎勵及懲戒制度之情形。</p>	<p>(一) 2006年6月，中華電信成立「企業社會責任委員會」，由董事長擔任主任委員、總經理擔任副主任委員，負責規劃策略、設定目標，分由：公司治理、員工關懷、消費者關懷、環境永續發展、創造數位機會與企業志工服務六個小組推動落實。</p> <p>(二) 中華電信「企業社會責任委員會」設有「CSR 祕書處」為專責單位。</p> <p>(三) 《中華電信股份有限公司行為準則》明訂董事、監察人、經理人及全體員工從事商業行為時應有的倫理與責任，範圍涵蓋員工個人、群體及公司對公眾、其他利害關係人等。並且設有員工申訴檢舉專線，以嚴謹的舉報機制讓員工可以在安全保密的情況下傳達意見。該《行為準則》除納入新進員工的訓練課程，同時每年對所有員工進行複測，並與員工績效連結。</p>	<p>無差異</p>
<p>二、發展永續環境</p> <p>(一) 公司致力於提升各項資源之利用效率，並使用對環境負荷衝擊低之再生物料之情形。</p> <p>(二) 公司依其產業特性建立合適之環境管理制度之情形。</p> <p>(三) 設立環境管理專責單位或人員，以維護環境之情形。</p> <p>(四) 公司注意氣候變遷對營運活動之影響，制定公司節能減碳及溫室氣體減量策略之情形。</p>	<p>(一) 提升資源效率，降低環境負荷</p> <ol style="list-style-type: none"> 1. 帳單整合與電子帳單 2. 廢行動通訊產品回收 3. 混合類五金回收 4. 客戶端設備回收 <p>(二) 在 2008 年開始導入 ISO 14001:2004 環境管理系統</p> <p>(三) 138 名員工取得了「環境管理系統建置人員」合格證書，而獲頒「內稽人員」合格證書的員工則有 127 名。</p> <p>(四) 將「氣候變遷議題」因子正式納入「績效與風險管理」的評估系統中，並進行目標管理及績效考核，持續進行驗證及回饋。</p> <ol style="list-style-type: none"> 1. 2009 年溫室氣體排放量為 926,063.03 噸，較 946,020.45 噸減少。 2. 2009 年已宣布具體的節目標，中華電信承諾，在不包含業務成長(即引進下一代網路設備)所增加的用電量，2012 年的用電量，要比 2007 年再降 12%。 	<p>無差異</p>

項目	運作情形	與上市上櫃公司企業社會責任實務守則差異情形及原因
<p>三、維護社會公益</p> <p>(一) 公司遵守相關勞動法規，保障員工之合法權益，建立適當之管理方法與程序之情形。</p> <p>(二) 公司提供員工安全與健康之工作環境，並對員工定期實施安全與健康教育之情形。</p> <p>(三) 公司制定並公開其消費者權益政策，以及對其產品與服務提供透明且有效之消費者申訴程序之情形。</p> <p>(四) 公司與供應商合作，共同致力提升企業社會責任之情形。</p> <p>(五) 公司藉由商業活動、實物捐贈、企業志工服務或其他免費專業服務，參與社區發展及慈善公益團體相關活動之情形。</p>	<p>(一) 員工薪給以同工同酬為原則，沒有性別、年齡、族群、宗教的差異。</p> <ol style="list-style-type: none"> 1. 遵循《性別工作平等法》之規定，明訂「性騷擾防治措施及申訴處理要點」。 2. 進用之身心障礙員工總人數，超越《身心障礙者權益保障法》的要求底線。 3. 遵循《工會法》，是國內唯一設有工會且與員工簽訂團體協約的電信業者。 <p>(二) 平衡職場與生活</p> <ol style="list-style-type: none"> 1. 2006年7月起，我們率先實施育嬰留職停薪制度。 2. 提供家庭照顧假、男性陪產假、女性生理假及提供哺乳室等。 3. 持續舉辦健康專題講座、體能競賽、知性之旅，也持續進行員工協助方案(EAP)。相關員工健康照顧之支出，約佔全年營收的0.15%。 <p>(三) 保障消費者權益</p> <ol style="list-style-type: none"> 1. 訂定《業務行銷規範》，確保符合主管機關之法令規範，並列入年度高階主管人員考評項目。 2. 全面精進客戶服務品質，加強營業櫃檯與空中櫃檯的協同作業，提供客戶完整的服務。 3. 每年委由外部市調公司，就一般消費客戶、中小企業客戶及大企業客戶進行客戶服務滿意度調查。 <p>(四) 供應商 CSR 管理：2010年首次召開供應商 CSR 溝通會議，開始規劃中華電信供應鏈評估及稽核標準機制。</p> <p>(五) 社會貢獻管理</p> <ol style="list-style-type: none"> 1. 2009年社會貢獻總金額為：15億5,646萬元，其中68%為慈善捐贈、27%為社區投資，5%為商業倡議。 2. 災區學童網路課輔服務計畫，持續關心八八災後重建。 3. 於台北、菲律賓、北京等地建立「ADOC 2.0 視障者數位機會中心」。 4. 公益電信服務，包含：全民協尋系統、免付費簡碼服務、海上救難通信服務、低收入戶及弱勢族群通信優惠。 	<p>無差異</p>
<p>四、加強資訊揭露</p> <p>(一) 公司揭露具關性及可靠性之企業社會責任相關資訊之方式。</p> <p>(二) 公司編製企業社會責任報告書，揭露推動企業社會責任之情形。</p>	<p>(一) 《九十八年中華電信企業社會責任報告書》符合 GRI A+ 應用等級與 AA1000 AS 2008，兼具實質性、完整性和回應性。</p> <p>(二) 中華電信自 2008 年開始發佈企業社會責任報告書中英文版，並設有 CSR 網頁即時揭露企業社會責任之推動。</p>	<p>無差異</p>

項目	運作情形	與上市上櫃公司企業社會責任實務守則差異情形及原因
----	------	--------------------------

五、公司如依據「上市上櫃公司企業社會責任實務守則」訂有本身之企業社會責任守則者，請敘明其運作與所訂守則之差異情形：

已符合「上市上櫃公司企業社會責任實務守則」，故未自訂守則。

六、其他有助於瞭解企業社會責任運作情形之重要資訊（如公司對環保、社區參與、社會貢獻、社會服務、社會公益、消費者權益、人權、安全衛生與其他社會責任活動所採行之制度與措施及履行情形）：

我們聯合跨部門的高階主管組成「企業社會責任委員會」，規劃策略、設定目標，並設有祕書處專責單位，委員會下設公司治理、員工關懷、消費者關懷、創造數位機會、環境永續發展與企業志工服務六個小組。同時，結合中華電信基金會，推動各項行動方案。我們並將 CSR 策略納入企業五年營運計畫，除融入日常業務營運中，並深化至公司企業文化，成為最有價值與最值得信賴的資通訊公司。本公司在 CSR 的作為摘述如下：

- (一) 環保面：我們將「環境保護」理念融合到日常業務營運與產品服務，業已建置完成公司內部行政 e 化，環境永續管理系統；實施綠色採購、建置太陽能光電供應系統；持續推動廢行動通訊產品回收、辦理溫室氣體盤查，為地球暖化、氣候變遷的問題，盡一份企業公民之責。
- (二) 社區參與：我們依循志願服務法的精神，訂定全國第一本企業志工作業要點暨企業志工服務計畫書，我們定期辦理企業志工基礎與特殊訓練，培育企業志工。結合企業公益活動，招募同仁參與企業志工服務。
- (三) 社會貢獻：我們運用專業核心技術，研發「全民協尋系統」，以協尋全國失蹤人口，可以加快失蹤事件的協尋速度，讓失蹤的兒少能夠早日回家團圓。
- (四) 社會服務：我們與輔仁大學合作，於莫拉克颱風災區辦理學童網路課後輔導，本公司提供網路與電腦週邊設備，輔仁大學提供優良課輔師資與嚴謹教學管理系統，為學童提供一對一或一對二的伴讀服務。
- (五) 社會公益：我們透過中華電信基金會的「數位好厝邊」專案，我們深入偏鄉部落，設置數位教室，並引進當地企業志工從事電腦課程教學，協助偏鄉弱勢族群縮短數位落差。
- (六) 消費者權益：我們建立完善的管理體系，引進各項先進網路技術，與政府單位密切配合，透過國際合作方式以阻絕詐騙電話。積極進行基地台美化工作，融入周遭環境；與同業共同成立基地台電磁波免費測量專線服務，以利與基地台利害相關人溝通協調。
- (七) 人權與反貪腐：我們認同「聯合國全球盟約」(Global Compact) 的十項普世原則下，訂定工作規則、定期舉辦勞資會議，且是國內第一家與工會簽訂團體協約的公司。反對一切形式的貪瀆和賄賂，除履行納稅義務外，不進行任何政治捐獻。
- (八) 安全衛生：我們注重員工身心健康發展，除定期辦理健康檢查及體育康樂等活動外，並持續進行員工協助方案 (EAP)，提供一對一個別專業諮詢服務，以有效紓解同仁壓力。
- (九) 其他社會責任：我們與淡江大學合作設置「視障者數位機會中心」，創造視障者新就業機會。並將成功的經驗，以整套輸出營運模式，於菲律賓、北京設置「視障者數位機會中心」，樹立全球慈善典範。

更多完整的 CSR 資訊，請參閱本公司另行刊印的「99 年中華電信企業社會責任報告書」。

七、公司產品或企業社會責任報告書如有通過相關驗證機構之查證標準，應加以敘明：

委託台灣科技檢驗(股)公司針對《九十八年中華電信企業社會責任報告書》中的數據進行確證。經確證後，報告書符合 GRI A+ 應用等級與 AA1000 AS 2008 之標準。

(六) 公司履行誠信經營情形及採行措施

本公司為建立誠信之企業文化，強化公司治理與風險管控，以建全經營環境，董事會於 99 年 12 月 28 日通過「中華電信股份有限公司誠信經營守則」共 23 條，明定本公司之董事、監察人、經理人與員工執行業務應遵守法令規定及防範不誠信行為。該守則除函送本公司各級機構及各投資公司確實執行外，並已放置於本公司網站「公司治理」項下及「人力資源處」網頁，供股東及同仁查詢。

(七) 公司治理守則及相關規章之查詢方式

本公司訂有中華電信公司治理守則共六十條，已放置於本公司網站「公司治理」項下，供股東查詢。

(八) 其他足以增進對公司治理運作情形之瞭解的重要資訊

1. 公司內部重大資訊處理作業程序


本公司訂有「中華電信股份有限公司防範內線交易管理控制作業要點」，供本公司之董事、監察人、經理人及相關防範內線交易適用對象遵循並函知所屬各級機構，俾避免本公司資訊不當洩漏，確保對外界發表資訊之及時性與正確性。

2. 本公司董事長呂學錦、總經理張曉東 99 年度分別接受公司治理相關課程訓練 9 小時及 6 小時，另本公司經理部門 99 年度亦派員參加公司治理相關課程訓練。未來本公司將繼續安排經理人及主管人員參加是類訓練課程。

3. 其他請參閱本章三、(三) 公司治理運作情形一七「其他有助於瞭解公司治理運作情形之重要資訊」。

(九) 內部控制制度執行狀況

1. 內部控制聲明書

<p>中華電信股份有限公司 內部控制制度聲明書</p> <p>日期：100 年 3 月 29 日</p> <p>本公司民國九十九年度之內部控制制度，依據自行檢查的結果，謹聲明如下：</p> <p>一、本公司確知建立、實施和維護內部控制制度係本公司董事會及經理人之責任，本公司業已建立此一制度。其目的係在對營運之效果及效率(含獲利、績效及保障資產安全等)、財務報導之可靠性及相關法令之遵循等目標的達成，提供合理的確保。</p> <p>二、內部控制制度有其先天限制，不論設計如何完善，有效之內部控制制度亦僅能對上述三項目標之達成提供合理的確保；而且，由於環境、情況之改變，內部控制制度之有效性可能隨之改變。惟本公司之內部控制制度設有自我監督之機制，缺失一經辨認，本公司即採取更正之行動。</p> <p>三、本公司係依據「公開發行公司建立內部控制制度處理準則」(以下簡稱「處理準則」)規定之內部控制制度有效性之判斷項目，判斷內部控制制度之設計及執行是否有效。該「處理準則」所採用之內部控制制度判斷項目，係為依管理控制之過程，將內部控制制度劃分為五個組成要素：1. 控制環境，2. 風險評估及回應，3. 控制作業，4. 資訊及溝通，及5. 監督。每個組成要素又包括若干項目。前述項目請參見「處理準則」之規定。</p> <p>四、本公司業已採用上述內部控制制度判斷項目，檢查內部控制制度之設計及執行的有效性。</p> <p>五、本公司基於前項檢查結果，認為本公司於民國九十九年十二月三十一日的內部控制制度(含對子公司之監督與管理)，包括知悉營運之效果及效率目標達成之程度、財務報導之可靠性及相關法令之遵循有關的內部控制制度等之設計及執行係屬有效，其能合理確保上述目標之達成。</p> <p>六、本聲明書將成為本公司年報及公開說明書之主要內容，並對外公開。上述公開之內容如有虛偽、隱匿等不法情事，將涉及證券交易法第二十條、第三十二條、第一百七十一條及第一百七十四條等之法律責任。</p> <p>七、本聲明書業經本公司民國一〇〇年三月二十九日董事會通過，出席董事12人中，有0人持反對意見，餘均同意本聲明書之內容，併此聲明。</p>
 <p>中華電信股份有限公司 董事長：呂學錦 總經理：張峻東</p>

2. 會計師審查報告

本公司 99 年度並無依「公開發行公司建立內部控制制度處理準則」之規範委任會計師執行內部控制制度專案審查，惟本公司部分股票以存託憑證方式於美國紐約證券交易所掛牌買賣，須依美國沙賓法案之規範委任會計師執行相關內部控制制度審查作業。因此，本公司業已依規定委請會計師執行內部控制制度審查作業，且未發現有重大缺失足以影響財務報表之允當表達。

(十) 99 年度及截至年報刊印日止公司及其內部人員依法被處罰、公司對其內部人員違反內部控制制度規定之處罰、主要缺失與改善情形

99 年度本公司內部人員未有依法被處罰或公司內部人員違反內部控制制度規定之處罰情形。

(十一) 99 年度及截至年報刊印日止股東會及董事會之重要決議

1. 99 年股東常會重要決議事項及執行情形

(1) 本公司 98 年度盈餘分配案

執行情形：98 年度盈餘分配，共計配發董事、監察人現金酬勞新台幣 41,211,181 元；員工配發現金紅利新台幣 1,800,928,610 元；股東配發現金股利新台幣 39,369,041,215 元。

(2) 現金減資案

執行情形：於 99 年 11 月 29 日完成減資變更登記，並於 100 年 1 月 25 日新股上市，同日退還現金減資股款。

(3) 股東建議事項

- 為 98 年 1 月間，南區分公司所轄高雄營運處私下將本公司所有之巨額中油油單及統一超商禮券（目前得悉者約 500 萬元）銷售內部員工，所得款項流向不明，涉嫌侵占公司財物、逃漏稅或其他違反正派經營之不法情事。案經本公司全區勞資會議 980901 號揭發，建請董事會迅依法追究失職者應負之民、刑事及行政責任，以維股東權益及公司紀律。

執行情形：

- 本案業已有妥適之查察與處置，全案辦理過程之適法性，對相關人員違失責任，亦經嚴加查究並予懲處在案，應無再啟調查之必要與合理性。
- 為利行銷推廣業務費用之正當使用，本公司已加強

相關管控機制，請各部門切實遵照規定動支使用。

- 為本公司配合行動高雄應用推動計畫花費不貲，交由南區分公司負責實際執行卻未見實質效益，過程疑點甚多，由於全案總金額 6 億中政府補助款高達 44%，苟有違法情事除觸犯背信罪外恐亦有觸犯圖利罪之虞，如說明。鑒於茲事體大，建請董事會迅分項公布該計畫執行至今為股東創造之實質（財務）效益，據以核發（或查究）負責人謝副總經理繼茂、李協理銘淵及其他相關人員應受之獎勵（或應負之法律責任），以維股東權益並免觸法。

執行情形：

- 本公司於 95 年與高雄市政府共同申請行動高雄應用推動計畫，主要係配合政府政策進行 WiMAX 技術驗證，及配合高雄市政需求，研發市政相關的應用服務。
- 行動高雄應用推動計畫屬於經濟部工業局行動台灣推動計畫的科技研發專案，由經濟部提供部分補助經費，以鼓勵業者投入研發。計畫性質以實驗研發為目的，業者必須投入相當經費，故不宜以獲利與否來進行效益評估。本公司參與行動高雄應用推動計畫，有關部份經費補助均依相關規定辦理。
- 經濟部工業局對於行動台灣計劃的各項科專計畫，設有嚴格的監造及定期審查機制，詳實查核各計畫的經費及執行成果等。本公司執行行動高雄應用計畫均依相關規定辦理，於 99 年 8 月通過工業局嚴格審查，圓滿結案。
- 本公司行動高雄應用計畫的成果顯著，研發成果並供做本公司 ICT 產品，持續推廣，增裕公司營收。相關應用成效包括：
 - 協助公司佈局參考：藉此了解 WiMAX 技術發展，作為公司 WiMAX 釋照佈局之參考。
 - 圓滿協辦 2009 高雄世運：與高雄市政府共同將行動高雄應用推動計畫的研發成果應用於 2009 年高雄世運，結合 ICT 技術來協助世運期間的遠端維安監控、城市導航、及智慧派車等工作，任務順利圓滿達成，深獲國際好評。
 - 協助節能減排：ITS 車訊管理系統實施成效良好，不僅有效降低計程車空車時數，減少 CO2 排放量，並具提升計程車營收效益。
- 為謝副總經理繼茂於 96 年 5 月至 99 年 6 月擔任南區分公司經理三年期間，執行本公司第 4 屆董事會第 19

次會議第八案（中、南區分公司組織整合）決議陽奉陰違，不僅未逐漸邁向當初董事會議定之目標整合，竟反向操作致執行成效不彰，嚴重挑戰董事會之威信並影響股東權益，顯已違背職務如說明。建請董事會依規懲處，並責成南區分公司林經理敏玄迅速補救導回正軌，以維股東權益及公司紀律。

執行情形：

- 南區分公司整合後之各項業務成長與服務品質績效均符合預期。組織整編方面，處級精簡 8 個、科（中心）級精簡 28 個、股級精簡 66 個；整合後精簡用人 857 人，員工生產力 95 年 4,381 仟元 / 人，96 年 4,754 仟元 / 人，提升 8.51%；網路整合，降低設備採購成本約 1.171 億元、維運成本及費用約 0.572 億元 / 年、設備採購成本約 0.936 億元；進行系統整合，節約維運成本及費用約 0.1 億元 / 年、企客標專案業務營收增加 5.7636 億元；資產活化營收從 95 年 1.39 億元提升至 96 年 2.05 億元；全面推動 Qualicert 國際服務認證，提升櫃臺服務人員服務智能及服務態度。
- 中區、南區分公司組織整合執行情形與效益報告，提報第 5 屆董事會第 10 次會議，與會董事未有異議。
- 建請於員工 HiNet 旅遊網增加旅行社。

執行情形：

- 原旅遊網為一百多家供應商共同經營，收取平臺交易費為主要獲利模式，惟各家商品取得有限，各項產品均由多家業者提供，致下單量未能集中不易成團，無法充分達到以量制價的效果。
- 為改善前揭狀況，透過公開招標機制，評選旅遊業績、品牌排名前三大之綜合旅行社導入合作，本案由東南旅行社得標，藉此合作案使國外旅遊商品數從 130 個倍增至 494 個，國內旅遊商品數從 97 個增至 108 個，國內飯店商品數由 250 個增加到 356 個，且機票選購改採自動化，大幅增加商品選擇性，再加上品牌廠商的優良信譽，進一步保障旅遊權益，期能提升會員滿意度。
- 本案合約為期一年，將於期滿前重新評估合作成效以調整未來經營方針。
- 年報第 76 頁 MOD 案減少 1 萬戶，市話減少 28 萬戶，寬頻減少 1 萬戶，請說明原因。

執行情形：

- 有關 MOD：
本公司 MOD 長期受政府法規限制，關鍵頻道與主流頻

道不易取得，用戶數成長有限，惟 99 年持續引入熱門和嶄新的電影、連續劇、動漫、運動及高畫質等節目內容，同時簡化客戶點選的 UI 使用介面，客戶數已穩定成長。

- 有關寬頻：
寬頻市場趨於飽和，本公司積極推動深耕客戶行銷策略、推廣光世代，客戶數已穩定成長。
- 有關市話：
市話減少主要係因受行動電話普及與網路電話影響，為電信發展趨勢，世界各國皆然，惟本公司將加強建設光世代網路 (NGN)，逐步將語音服務 IP 化，提供各項加值整合服務，維持領先的市場佔有率。

2. 董事會之重要決議

	會次	重要討論事項	決議
99.04.27	第 5 屆董事會 第 23 次會議	討論事項： 案由一：擬修正「中華電信股份有限公司章程部份條文(草案)」，提請 公決。	全體出席董事同意通過，並請經理部門依規定辦理。
		案由二：檢陳「中華電信股份有限公司資金貸與及背書保證政策」及「中華電信股份有限公司背書保證作業程序」修正草案，提請 公決。	全體出席董事同意通過，並請經理部門依規定辦理。
		案由三：本公司 98 年度盈餘分配案，提請 公決。	全體出席董事同意通過，並請經理部門依規定辦理。
		案由四：本公司第 6 屆董事會獨立董事提名審查案，提請 公決。	全體出席董事同意本案獨立董事候選人建議名單審查通過，並請經理部門依股東會選舉結果辦理。
		案由五：本公司第 6 屆董事會董事候選人建議名單審查案，提請 公決。	全體出席董事同意本案董事候選人建議名單審查通過，並請經理部門依股東會選舉結果辦理。
		案由六：擬修正本公司 99 年股東常會議程，提請 公決。	一、全體出席董事同意通過，並請經理部門依規定辦理。 二、至 99 年 04 月 20 日止本公司並未受理任何股東(含 ADR 股東)提案，嗣後如有股東逾越公司公告之受理提案期間提出者，即不列入股東會之議案，毋庸再送董事會審查。
		案由七：陳報本公司 99 年度第二季簡式財務預測，提請 公決。	全體出席董事同意通過，並請經理部門依規定辦理。
		案由八：擬轉投資成立越南子公司案，提請 公決。	全體出席董事同意通過，並請經理部門依規定辦理。
		案由九：本公司派任轉投資公司相關人事案，提請 公決。	全體出席董事同意通過下列人事任、免案，並請經理部門依規定程序辦理。人事任、免案如次： 一、本公司轉投資「中華電信新加坡股份有限公司」總經理黃德江將於 99 年 6 月 1 日退休，應予解任，所遺職缺由劉冬松先生遞補接任。 二、本公司新成立轉投資越南子公司董事兼董事長及總經理職務，分別由陳祥義先生兼任及劉炫龍先生擔任。

	會次	重要討論事項	決議
99.05.31	第 5 屆董事會 第 8 次臨時會議	<p>討論事項：</p> <p>案由一：擬派、解任本公司人事及轉投資公司相關人事案，提請 公決。</p> <p>案由二：擬派行政暨資產管理處助理管理師陳素卿為本公司背書保證專用印鑑章（即本公司印信）之專責保管人，提請 公決。</p>	<p>決議：全體出席董事同意通過下列人事任、免案，並請經理部門依規定程序辦理。人事任、免案如次：</p> <p>一、本公司副總經理張宗彥 99 年 6 月 1 日退休，即予免職，所遺職缺由副總經理並擔任南區分公司經理謝繼茂接任。</p> <p>二、本公司副總經理並擔任南區分公司經理所遺職缺由本公司協理並擔任南區分公司副經理林敏玄升任。</p> <p>三、本公司財務處處長洪明南退休，所遺職缺由中華投資公司總經理李世欽接任。</p> <p>四、本公司轉投資中華投資公司總經理所遺職缺由該公司董事長謝劍平兼任。</p> <p>五、本公司轉投資神腦國際企業股份有限公司董事長由薛紀建先生續任。</p> <p>六、本公司轉投資春水堂娛樂科技(股)公司董事長由本公司協理並擔任行通分公司副經理陳長榮先生續兼任。</p> <p>全體出席董事同意通過，並請經理部門依規定程序辦理。</p>
99.06.18	第 6 屆董事會 第 1 次會議	<p>選舉事項：</p> <p>案由：請推選本公司董事長。</p> <p>討論事項：</p> <p>案由一：擬委任本公司董事張曉東繼續擔任本公司總經理，提請 公決。</p> <p>案由二：本公司總執行長乙職，擬由呂董事長學錦繼續擔任，提請 公決。</p>	<p>選舉結果：</p> <p>一、林董事木順建議：「由呂董事學錦繼續擔任本公司第 6 屆董事會董事長」。</p> <p>二、全體出席董事 12 人一致鼓掌全數通過同意：「由呂董事長學錦擔任中華電信股份有限公司第 6 屆董事會董事長」。</p> <p>全體出席董事同意通過「由張董事曉東繼續擔任本公司總經理」。</p> <p>全體出席董事同意通過「由呂董事長學錦繼續擔任本公司總執行長」。</p>
99.07.27	第 6 屆董事會 第 2 次會議	<p>討論事項：</p> <p>案由一：檢陳「中華電信股份有限公司治理守則」條文修訂草案，提請 公決。</p> <p>案由二：檢陳「中華電信股份有限公司董事會策略委員會組織規程」條文修訂草案，提請 公決。</p> <p>案由三：擬訂定本公司 98 年度盈餘分配之分派股息基準日案，提請 公決。</p> <p>案由四：陳報本公司 99 年度第三季簡式財務預測，提請 公決。</p>	<p>全體出席董事同意通過，並請經理部門依規定辦理。</p> <p>全體出席董事同意通過，並請經理部門依規定辦理。</p> <p>全體出席董事同意通過配息基準日為 99 年 8 月 19 日，現金股利發放日預定為 99 年 9 月 10 日，並請經理部門依規定辦理。</p> <p>全體出席董事同意通過，並請經理部門依規定辦理。</p>

	會次	重要討論事項	決議
		案由五：擬轉投資成立大陸子公司案，提請 公決。	全體出席董事同意通過，並請經理部門依規定辦理。
		案由六：本公司派任轉投資公司相關人事案，提請 公決。	全體出席董事同意通過本公司轉投資「大陸子公司」由本公司協理王惠民專任董事長並兼任總經理，並請經理部門依規定程序辦理。
99.08.24	第 6 屆董事會 第 3 次會議	討論事項： 案由一：檢陳本公司 99 年上半年度財務報告暨會計師查核報告（含單一及合併各乙份），提請 公決。	全體出席董事同意通過，並請經理部門依規定辦理。
		案由二：本公司擬為子公司東華電信股份有限公司背書保證案，提請 公決。	全體出席董事同意通過本案以不超過美金 4,500 萬元給予付款背書保證，並授權董事長簽署保證函；俟後請投資事業處協助財務處每月應對子公司東華電信股份有限公司之財務、業務及信用狀況進行追蹤控管，遇有重大變化時應立即陳報董事長，並依指示為適當之處理。
		案由三：本公司派任轉投資公司相關人事案，提請 公決。	全體出席董事同意通過下列人事案，並請經理部門依規定程序辦理： 一、本公司轉投資「中華碩詮股份有限公司」董事長由本公司協理並擔任企業客戶分公司副經理洪豐玉兼任。 二、本公司轉投資「點鑽整合行銷股份有限公司（紅利點數公司）」董事長由本公司副總經理李炎松兼任。
99.10.26	第 6 屆董事會 第 4 次會議	討論事項： 案由一：陳報本公司 99 年度第 4 季簡式財務預測，提請 公決。	全體出席董事同意通過，並請經理部門依規定辦理。
		案由二：陳報 99 年度現金減資基準日及減資換股作業計畫，並擬請授權董事長於必要時，得視實際作業進度修訂該計畫所預定之減資換股基準日，提請 公決。	全體出席董事同意通過，並請經理部門依規定辦理。
		案由三：訂定「99 年度計算企業化特別獎金之股東權益必要報酬率」，提請 公決。	一、全體出席董事同意通過所提之企業化特別獎金股東權益必要報酬率修正為 7.436%，並請經理部門依規定程序辦理。 二、請經理部門於明（100）年 4 月前確實就如何將企業化特別獎金及員工紅利分派結合，進行通盤檢討，提出具體建議方案，提報董事會討論。
		案由四：擬修正「中華電信股份有限公司從業人員考核要點（草案）」，提請 公決。	全體出席董事同意通過，並請經理部門依規定辦理。

	會次	重要討論事項	決議
		<p>案由五：擬修正「本公司優惠專案離退方案辦理原則（草案）」，提請公決。</p>	<p>一、全體出席董事同意第五條依下列決議修正後通過，並請經理部門依規定辦理。</p> <p>二、第五條修正為： 「五、給與標準：除法令給與外，本公司加發之優惠給與如下，並依照離退時薪資標準計發。</p> <p>1、符合退休條件人員：視業務需要及精簡離退對象加發 6 個月薪給或優於 6 個月薪給之優惠給與以及 1 個月預告工資。</p> <p>2、符合資遣條件人員：加發 6 個月薪給之優惠給與以及 1 個月預告工資。但得視業務需要及精簡離退對象再酌予加發優惠給與。最高總計以 15 個月薪給為限。</p> <p>3、即將屆齡人員辦理離退者，發給之優惠給與月數，不得超過其提前離退之月數。」</p>
		<p>案由六：陳報本公司相關人事任免案，提請公決。</p>	<p>全體出席董事同意電信訓練所魏所長貽瑞於本（99）年 12 月 1 日屆齡退休，自同日予以解任；所遺職缺由本公司協理並擔任企業客戶分公司副經理洪豐玉升任，並請經理部門依規定辦理。</p>
		<p>案由七：陳報本公司派任轉投資公司相關人事任免案，提請公決。</p>	<p>全體出席董事同意本公司轉投資「中華電信日本株式會社」原兼任董事長王惠民，另有任用，予以解任；所遺職缺由本公司協理並擔任國際分公司副經理劉伴和先生兼任，並請經理部門依規定辦理。</p>
<p>99.12.28</p>	<p>第 6 屆董事會 第 5 次會議</p>	<p>討論事項： 案由一：陳報 100 年度營運計畫暨 100 年度預算，提請公決。</p>	<p>一、全體出席董事同意通過，並請經理部門依規定辦理。</p> <p>二、因應壹電視發展趨勢對本公司業務可能造成的衝擊，請經理部門儘速成立專案小組，研究及探討因應對策。</p>
		<p>案由二：陳報「中華電信股份有限公司 100 年度內部稽核計畫」草案，提請公決。</p>	<p>全體出席董事同意通過，並請經理部門依規定辦理。</p>
		<p>案由三：擬訂定「中華電信股份有限公司誠信經營守則（草案）」，提請公決。</p>	<p>全體出席董事同意通過，並請經理部門依規定辦理。</p>
		<p>案由四：陳報國際分公司亞太海纜網路，擬依本公司「未逾齡資產報廢程序」辦理報廢，提請公決。</p>	<p>全體出席董事同意通過，並請經理部門依規定辦理。</p>
		<p>案由五：陳報本公司 100 及 101 年度簽證會計師事務所之選任案，提請公決。</p>	<p>全體出席董事同意通過，並請經理部門依規定辦理。</p>
		<p>案由六：陳報本公司派任轉投資公司相關人事任免案，提請公決。</p>	<p>全體出席董事同意本公司原派任轉投資「中華系統整合股份有限公司」董事長梁隆星先生、總經理劉錫山先生及「香港東華電信(股)公司」兼任董事長冷台芬女士、總經理吳英明先生等四位均續任，並請經理部門依規定辦理。</p>

	會次	重要討論事項	決議
100.02.23	第 6 屆董事會 第 6 次會議	討論事項： 案由一：陳報本公司 100 年度簡式財務預測，提請 公決。	全體出席董事同意通過，並請經理部門依規定辦理。
		案由二：陳報本公司擬於本（100）年 6 月 24 日（星期五）上午 9 時假中華電信訓練所召開 100 年股東常會，檢附「中華電信股份有限公司 100 年股東常會議程」（草案），提請 公決。	全體出席董事同意通過，並請經理部門依規定辦理。
		案由三：陳報本公司派任轉投資公司相關人事任免案，提請 公決。	全體出席董事同意本公司原派任轉投資「中華碩詮股份有限公司」董事長洪豐玉先生解任，遺缺改由本公司協理並擔任企業客戶分公司副經理楊桂芳兼任，並請經理部門依規定辦理。
100.03.29	第 6 屆董事會 第 7 次會議	討論事項： 案由一：陳報本公司 99 年度營業報告書及財務報告，提請 公決。	全體出席董事同意通過，並請經理部門依規定辦理。
		案由二：陳報本公司 99 年度盈餘分配案，提請 公決。。	全體出席董事同意通過，並請經理部門依規定辦理。
		案由三：檢陳本公司 99 年度國內及沙賓內部控制制度聲明書草案，提請 公決。	全體出席董事同意通過，並請經理部門依規定辦理。
		案由四：陳報擬「撤銷本公司上海辦事處案」，提請 公決。	全體出席董事同意通過，並請經理部門依規定辦理。
		案由五：陳報擬「設置中華電信歐洲辦事處」，提請 公決。	一、全體出席董事同意通過設置中華電信歐洲辦事處，並請經理部門依規定辦理。 二、至有關設置地點，請經理部門重新評估選擇，於下（8）次董事會之經營概況報告中提出報告。
		臨時動議： 案由：檢陳本公司 99 年度盈餘配發董監酬勞分配方式案，提請 公決。	全體出席董事同意通過，並請經理部門依規定辦理。

(十二) 99 年度及截至年報刊印日止董事或監察人對董事會通過重要決議有不同意見且有紀錄或書面聲明之主要內容

無。

(十三) 99 年度及截至年報刊印日止，與財務報告有關人士（包括董事長、總經理、會計主管及內部稽核主管等）辭職解任情形

本年度本公司與財務報告有關人士，無辭職解任情形。

四、會計師公費資訊

會計師事務所名稱	會計師姓名	查核期間	備註
勤業眾信聯合會計師事務所	謝建新、張日炎	99.01.01~99.12.31	

會計師公費資訊級距表

金額級距		公費項目	審計公費	非審計公費	合計
1	低於 2,000 千元		-	-	-
2	2,000 千元 (含) 4,000 千元		-	-	-
3	4,000 千元 (含) 6,000 千元		-	-	-
4	6,000 千元 (含) 8,000 千元		-	-	-
5	8,000 千元 (含) 10,000 千元		-	-	-
6	10,000 千元 (含) 以上		76,378	2,453	78,831

(一) 給付簽證會計師、簽證會計師所屬事務所及其關係企業之非審計公費占審計公費之比例達四分之一以上之審計與非審計公費金額及非審計服務內容

本公司給付簽證會計師、簽證會計師所屬事務所及其關係企業之非審計公費並未達審計公費之四分之一以上。

(二) 更換會計師事務所且更換年度所支付之審計公費較更換前一年度之審計公費減少之審計公費減少金額、比例及原因

本公司 99 年度並未更換查核簽證會計師事務所。

(三) 審計公費較前一年度減少達百分之十五以上之減少金額、比例及原因

本公司 99 年度審計公費為 76,378 仟元，較 98 年度減少 8.6%。

五、更換會計師資訊

本公司 99 年度並未更換查核簽證會計師。

六、最近一年內，公司董事長、總經理、負責財務或會計事務之經理人任職於簽證會計師所屬事務所或其關係企業之情形

本公司無此情形。

七、99 年度及截至年報刊印日止，董事、監察人、經理人及持股比例超過百分之十之股東股權移轉及股權質押變動情形

(一) 董事、監察人、經理人及大股東股權變動情形

職稱	姓名	99 年度		100 年度 (截至 3 月 31 日止)	
		持有股數 增 (減) 數	質押股數 增 (減) 數	持有股數 增 (減) 數	質押股數 增 (減) 數
大股東	交通部 (註 1)	(342,214,873)	0	(684,429,744)	0
董事長	呂學錦 (註 2)	(8,364)	0	(16,727)	0
獨立董事	陳錦村 (99.6.14 解任)	0	0	0	0
獨立董事	王鍾渝 (99.6.18 到任)	0	0	0	0
獨立董事	蔡志宏	0	0	0	0
獨立董事	葉 疏 (99.1.31 解任)	0	0	-	-
獨立董事	吳琮璿 (99.6.18 到任)	0	0	0	0
董事	張曉東 (註 2)	(9,582)	0	(19,164)	0
董事	林木順 (註 2)	0	0	0	0
董事	林一平 (註 2)	0	0	0	0
董事	李泰興 (99.01.25 解任) (註 2)	0	0	-	-
董事	李國興 (99.01.25. 到任， 99.10.15 解任) (註 2)	0	0	-	-
董事	洪玉芬 (99.10.15 到任) (註 2)	0	0	0	0
董事	陳樹 (註 2)	0	0	0	0
董事	潘世偉 (註 2)	0	0	0	0
董事	吳玉珍 (註 2)	0	0	0	0
董事	陳申青 (99.6.18 到任) (註 2)	0	0	0	0
董事	蔡石朋 (註 2)	(358)	0	(715)	0

職稱	姓名	99 年度		100 年度 (截至 3 月 31 日止)	
		持有股數 增 (減) 數	質押股數 增 (減) 數	持有股數 增 (減) 數	質押股數 增 (減) 數
監察人	陳蜀珍 (99.5.19. 解任) (註 3)	0	0	-	-
監察	趙淑芬 (99.5.19. 到任) (註 3)	0	0	0	0
監察人	楊明祥 (99.12.13. 解任) (註 4)	0	0	-	-
監察人	黃叔娟 (99.12.13. 到任) (註 4)	0	0	0	0
監察人	閻永安 (99.06.14. 解任) (註 4)	0	0	-	-
監察人	吳倚華 (99.06.18. 到任) (註 4)	0	0	0	0
監察人	中華郵政股份有限公司	4,426,160	0	(10,987,680)	0
監察人	行政院國家發展基金管理會	(1,546,446)	(12,780,540)	(3,092,891)	0
總經理	張曉東	(9,582)	0	(19,164)	0
副總經理	謝劍平 (99.02.01 解任)	(743)	0	-	-
副總經理	葉 疏 (99.02.01 到任)	0	0	0	0
副總經理	張宗彥 (99.06.01 解任)	(7,667)	0	-	-
副總經理	謝繼茂 (99.06.04 到任)	(9,007)	0	(18,014)	0
副總經理	李炎松	(4,152)	0	(8,304)	0
副總經理	林仁紅	(9,192)	0	(18,384)	0
副總經理	黃子漢	(8,655)	0	(17,309)	0
副總經理	林敏玄 (99.06.04 到任)	(4,891)	0	(9,781)	
副總經理	黃秀谷	(3,463)	0	(6,925)	0
副總經理	石木標	(8,903)	0	(17,805)	0
副總經理	冷台芬	(8,859)	0	(17,718)	0
副總經理	陳祥義	(9,230)	0	(18,460)	0
研究所所長	涂元光	(10,164)	0	(20,327)	0
訓練所所長	魏貽瑞 (99.12.01 解任)	(4,334)	0	-	-
訓練所所長	洪豐玉 (99.12.01 到任)	(5,195)	0	(10,389)	0
協理	鄭閔卿	(2,513)	0	(5,025)	0
協理	曾有信	(5,025)	0	(10,050)	0
協理	吳政淦	(9,614)	0	(19,228)	0
協理	李銘淵	(60,049)	0	(1,297)	0
協理	張坤昌 (100.01.01 到任)	(669)	0	(1,338)	0
協理	林敏玄 (99.06.04 解任)	(4,891)	0	(9,781)	0

職稱	姓名	99 年度		100 年度 (截至 3 月 31 日止)	
		持有股數 增 (減) 數	質押股數 增 (減) 數	持有股數 增 (減) 數	質押股數 增 (減) 數
協理	呂道鴻 (99.03.02 到任)	0	0	(4,615)	0
協理	洪豐玉 (99.12.01 解任)	(5,195)	0	(10,389)	0
協理	楊桂芳 (100.01.03 到任)	-	-	(11,178)	0
協理	石木標	(8,903)	0	(17,805)	0
協理	林國豐	(5,347)	0	(10,693)	0
協理	陳長榮	(5,137)	0	(10,273)	0
協理	陳惠燕	(5,453)	0	(10,904)	0
協理	王惠民 (99.09.01 解任)	(5,183)	0	-	-
協理	劉伴和 (99.09.01 到任)	(8,321)	0	(16,641)	0
協理	鍾福貴 (99.09.01 到任)	0	0	(4,774)	0
協理	郭國燦 (100.01.15 解任)	(5,448)	0	-	-
協理	簡志誠 (100.02.23 到任)	-	-	-	-
研究所 副所長	張光耀	(5,196)	0	(10,392)	0
研究所 副所長	邱武志 (99.06.01 解任)	(3,829)	0	-	-
研究所 副所長	朱榮華 (99.06.01 到任)	0	0	(13,976)	0
訓練所 副所長	吳坤泉	(61,411)	0	(8,421)	0
訓練所 副所長	蔡正雄	(4,716)	0	(9,432)	0
經理	鄭田 (100.01.01 到任)	(2,528)	0	(5,056)	0
經理	李喜琴 (100.01.01 到任)	(3,071)	0	(6,142)	0
經理	張源雄 (100.01.01 解任)	(14,313)	0	-	-
經理	孫黎芳 (100.01.01 解任)	(3,859)	0	-	-
經理	李兆龍 (100.01.01 到任)	(739)	0	(1,478)	0
經理	蔡碧家 (99.06.01 解任)	(6,353)	0	-	-
經理	徐清棋	(64)	0	(128)	0
經理	吳奇雄 (100.01.01 到任)	(5,508)	0	(11,015)	0
經理	高靖智 (100.01.01 解任)	(5,383)	0	-	-
經理	蕭村霖	(4,810)	0	(9,619)	0
經理	陳江海 (99.06.01 解任)	(4,887)	0	-	-

職稱	姓名	99 年度		100 年度 (截至 3 月 31 日止)	
		持有股數 增 (減) 數	質押股數 增 (減) 數	持有股數 增 (減) 數	質押股數 增 (減) 數
經理	游智欽 (99.06.01 到任)	0	0	(9,836)	0
經理	葉國村	(4,077)	0	(8,153)	0
經理	陳國經 (100.01.01 到任)	(3,864)	0	(7,727)	0
經理	陳錦堂 (100.01.01 解任)	(2,759)	0	-	-
經理	蔡瑤卿	(3,417)	0	(6,834)	0
經理	吳振忠	(2,285)	0	(4,569)	0
經理	郭吉元	(6,572)	0	(13,143)	0
經理	陳清傳 (99.06.01 解任)	(8,288)	0	-	-
經理	蔡聰明 (100.01.01 到任)	(6,031)	0	(12,061)	0
經理	張坤昌 (100.01.01 解任)	(669)	0	(1,338)	0
經理	吳明德 (100.01.01 到任)	(4,519)	0	(9,037)	0
經理	胡瑞福 (99.06.01 到任)	0	0	(10,000)	
經理	蘇義祥 (100.01.01 到任)	(2,061)	0	(4,122)	0
經理	陳永泰 (99.07.20 解任)	(5,459)	0	-	-
經理	蕭本炎 (99.07.20 到任)	0	0	(886)	0
經理	郭志強	(150)	0	(300)	0
經理	賴秋彬 (99.08.18 到任)	0	0	(13,405)	
經理	林瑞斌	(6,809)	0	(13,616)	0
會計主管	郭水義	(4,126)	0	(8,252)	0

註：1. 持有公司股份總額超過百分之十之股東為大股東。
 2. 係交通部之法人代表。
 3. 係行政院國家發展基金管理會之法人代表。
 4. 係中華郵政股份有限公司之法人代表。

(二) 股權移轉資訊

無。

(三) 股權質押變動資訊

本公司董事交通部及監察人行政院國家發展基金股權質押交易相對人非關係人，故不適用。

八、持股比例占前十大股東間互為財務會計準則公報第六號 關係人或為配偶、二親等以內之親屬關係之資訊

持股比例占前十名之股東，其相互間之關係資料

姓名	本人持有股份		配偶、未成年子女持有股份		利用他人名義合計持有股份		前十大股東相互間具有財務會計準則公報第六號關係人或為配偶、二親等以內之親屬關係者，其名稱或姓名及關係。		備註
	股數	持股比例	股數	持股比例	股數	持股比例	名稱(或姓名)	關係	
交通部	2,737,718,976	35.29%	0	0	0	0	中華郵政股份有限公司	交通部百分之百持股	
交通部代表人毛治國	0	0	0	0	0	0	-	無	
美商摩根大通銀行中華電信存託憑證專戶	704,673,750	9.08%	0	0	0	0	-	無	
富邦人壽保險股份有限公司	367,241,087	4.73%	0	0	0	0	-	無	
富邦人壽保險股份有限公司代表人蔡明興	0	0	0	0	0	0	-	無	
國泰人壽保險股份有限公司	357,031,344	4.60%	0	0	0	0	-	無	
國泰人壽保險股份有限公司代表人蔡宏圖	0	0	0	0	0	0	-	無	
新光人壽保險股份有限公司	157,741,184	2.03%	0	0	0	0	-	無	
新光人壽保險股份有限公司代表人吳東進	0	0	0	0	0	0	-	無	
中國信託商銀受中華電信股份有限公司員工持股會信託財產專戶	127,515,233	1.64%	0	0	0	0	-	無	
美商摩根大通銀行託管沙烏地阿拉伯中央銀行投資專戶	94,182,604	1.21%	0	0	0	0	-	無	
中國人壽保險股份有限公司	76,234,779	0.98%	0	0	0	0	-	無	
中國人壽保險股份有限公司代表人王銘陽	0	0	12,000	0	0	0	-	無	
中華郵政股份有限公司	70,766,719	0.91%	0	0	0	0	交通部	中華郵政公司唯一股東	
中華郵政股份有限公司代表人游芳來	0	0	0	0	0	0	-	無	
國華人壽保險股份有限公司代表人接管人財團法人保險安定基金	52,384,718	0.68%	0	0	0	0	-	無	

註：交通部、美商摩根大通銀行中華電信存託憑證專戶及中華郵政股份有限公司之持有股數及持股比例，係截至 100 年 3 月底止之最新資料；其餘均以本公司減資換股基準日 (100.01.15) 之股東名簿記載為準。

九、公司、公司之董事、監察人、經理人及公司直接或間接控制之事業對同一轉投資事業之持股數，並合併計算綜合持股比例

單位：股；% 99年12月31日

轉投資事業	本公司投資		董事、監察人、經理人及直接或間接控制事業之投資		綜合投資	
	股數	持股比例	股數	持股比例	股數	持股比例
Prime Asia Investments Group Ltd.	1	100%	-	-	1	100%
New Prospect Investments Holdings Ltd.	1	100%	-	-	1	100%
中華投資(股)公司	178,000,000	89%	-	-	178,000,000	89%
是方電訊(股)公司	37,942,022	69%	2,000,000	3.6%	39,942,022	73%
春水堂科技娛樂(股)公司	5,996,000	56%	-	-	5,996,000	56%
中華國際黃頁(股)公司	15,000,000	100%	-	-	15,000,000	100%
神腦國際企業(股)公司	71,773,155	28%	1,001,000	0.4%	72,774,155	29%
中華系統整合(股)公司	60,000,000	100%	-	-	60,000,000	100%
Chunghwa Telecom Global, Inc.	6,000,000	100%	-	-	6,000,000	100%
東華電信(股)公司	129,590,005	100%	-	-	129,590,005	100%
光世代建設開發(股)公司	300,000,000	100%	-	-	300,000,000	100%
Chunghwa Telecom Singapore Ptd., Ltd.	61,869,180	100%	-	-	61,869,180	100%
中華電信日本株式會社	1,000	100%	-	-	1,000	100%
資拓科技股份有限公司	22,498,442	49%	-	-	22,498,442	49%
台灣國際標準電子(股)公司	1,760,000	40%	-	-	1,760,000	40%
願境網訊(股)公司	4,438,286	30%	-	-	4,438,286	30%
勤崑國際科技(股)公司	1,703,400	33%	-	-	1,703,400	33%
Viettel-CHT Co., Ltd.	-	30%	-	-	-	30%
台灣碩網網路娛樂(股)公司	3,429,000	30%	-	-	3,429,000	30%
榮電(股)公司	4,764,860	10%	-	-	4,764,860	10%
台北金融大樓(股)公司	172,926,850	12%	-	-	172,926,850	12%
智玖創業投資(股)公司	7,500,000	8%	2,500,000	2%	10,000,000	10%
全球一動(股)公司	12,695,719	8%	-	-	12,695,719	8%
倍捷科技(股)公司	200,000	7%	-	-	200,000	7%
台灣工銀貳創業投資(股)公司	20,000,000	17%	-	-	20,000,000	17%
縱橫資通能源股份有限公司	2,000,000	18%	-	-	2,000,000	18%
Innovation Works Limited	666,667	7%	-	-	666,667	7%
Innovation Works Development Fund, L.P.		13%	-	-		13%

註：係公司之長期投資

附錄一

99 年度董事及監察人進修情形

職稱	姓名	就任日期	進修日期		主辦單位	課程名稱	進修時數	進修是否符合規定(註)
			起	迄				
法人董事 代表人 (董事長)	呂學錦	96.06.15	99.08.03	99.08.03	交通部	企業誠信倫理論壇	6	是
			99.08.18	99.08.18	臺灣證券交易所	99 年度上市公司負責人座談會	3	是
獨立董事	王鍾渝	99.06.18	99.08.03	99.08.03	交通部	企業誠信倫理論壇	6	是
			99.08.31	99.08.31	證券暨期貨市場發展基金會	董監事與經理人之權責與分工	3	是
獨立董事	蔡志宏	96.06.15	99.08.31	99.08.31	證券暨期貨市場發展基金會	董監事與經理人之權責與分工	3	是
獨立董事	吳琮璿	99.06.18	99.08.31	99.08.31	證券暨期貨市場發展基金會	董監事與經理人之權責與分工	3	是
法人董事 代表人	張曉東	97.08.20	99.08.03	99.08.03	交通部	企業誠信倫理論壇	6	是
法人董事 代表人	林木順	97.08.08	99.08.03	99.08.03	交通部	企業誠信倫理論壇	6	是
法人董事 代表人	林一平	98.05.22	99.08.31	99.08.31	證券暨期貨市場發展基金會	董監事與經理人之權責與分工	3	是
法人董事 代表人	陳樹	98.05.22	99.08.03	99.08.03	交通部	企業誠信倫理論壇	6	是
			99.08.31	99.08.31	證券暨期貨市場發展基金會	董監事與經理人之權責與分工	3	是
法人董事 代表人	李國興	99.01.25	99.07.29	99.09.04	行政院	國家政務研究班第 4 期	17	是
			99.08.03	99.08.03	交通部	企業誠信倫理論壇	6	是
			99.08.31	99.08.31	證券暨期貨市場發展基金會	董監事與經理人之權責與分工	3	是
法人董事 代表人	吳玉珍	97.10.06	99.08.03	99.08.03	交通部	企業誠信倫理論壇	6	是
			99.08.31	99.08.31	證券暨期貨市場發展基金會	董監事與經理人之權責與分工	3	是
法人董事 代表人	潘世偉	97.09.25	99.08.03	99.08.03	交通部	企業誠信倫理論壇	6	是

職稱	姓名	就任日期	進修日期		主辦單位	課程名稱	進修時數	進修是否符合規定(註)
			起	迄				
法人董事代表人	陳申青	99.06.18	99.12.17	99.12.17	社團法人中華公司治理協會	企業併購中大、小股東的角色、地位與股東權益的均衡	3	是
法人董事代表人	蔡石朋	98.03.16	99.08.03	99.08.03	交通部	企業誠信倫理論壇	6	是
法人監察人代表人	趙淑芬	99.05.19	99.08.31	99.08.31	證券暨期貨市場發展基金會	董監事與經理人之權責與分工	3	是
法人監察人代表人	楊明祥	97.07.03	99.08.03	99.08.03	交通部	企業誠信倫理論壇	6	是
法人監察人代表人	吳倚華	99.06.18	99.08.03	99.08.03	交通部	企業誠信倫理論壇	6	是
			99.08.31	99.08.31	證券暨期貨市場發展基金會	董監事與經理人之權責與分工	3	是
			99.09.07	99.09.07	社團法人中華公司治理協會	防企業隱憂談公司治理與內控內稽	3	是
			99.09.14	99.09.14	社團法人中華公司治理協會	最新內線交易法規及內控防範實務	3	是
			99.10.08	99.10.08	社團法人中華公司治理協會	衍生性金融商品交易暨會計處理實務	3	是

註：係指是否符合「上市上櫃公司董事、監察人進修推行要點」所規定之進修時數、進修範圍、進修體系、進修之安排與資訊揭露。

附錄二

99 年度經理人進修情形表

職稱	姓名	就任日期	進修日期		主辦單位	課程名稱	進修時數	進修是否符合規定(註)
			起	迄				
董事長	呂學錦	97.08.20	99.05.06	99.05.29	中華電信訓練所	2010 電信科技研討會	8	是
			99.06.29	99.06.29	天下雜誌公司	經濟論壇	8	是
			99.08.03	99.08.03	交通部	企業誠信倫理論壇	6	是
			99.08.18	99.08.18	臺灣證券交易所	99 年度上市公司負責人座談會	3	是
總經理	張曉東	97.08.20	99.05.06	99.05.29	中華電信訓練所	2010 電信科技研討會	8	是
			99.08.03	99.08.03	交通部	企業誠信倫理論壇	6	是
副總經理	林仁紅	98.09.30	99.09.08	99.09.08	中華電信公司	IBM 轉型與科技服務業務專題演講	1	是
副總經理	李炎松	97.09.09	99.06.29	99.06.30	財團法人中華民國證券暨期貨市場發展基金會	企業發言人實務研習班	12	是
			99.09.08	99.09.08	中華電信公司	IBM 轉型與科技服務業務專題演講	1	是
副總經理	葉疏	99.02.01	99.03.14	99.03.18	元大證券	英國、德國之投資人會議	6	是
			99.04.07	99.04.10	本公司 ADR 存託銀行 JPMorgan 於日本舉辦	2010 Greater China DR Summit 會議	3	是
			99.07.12	99.07.17	本公司 ADR 存託銀行 JPMorgan 於美國舉辦	存託憑證會議	3	是
			99.09.08	99.09.08	瑞信銀行於台北舉辦	投資人會議	3	是
			99.09.13	99.09.15	香港里昂證券	里昂證券投資人會議	3	是
			99.11.14	99.11.21	美國舊金山、波士頓、紐約	海外投資人說明會 (NDR)	9	是
副總經理	謝繼茂	99.06.04	99.05.06	99.05.06	中華電信訓練所	2010 電信科技研討會	8	是

職稱	姓名	就任日期	進修日期		主辦單位	課程名稱	進修時數	進修是否符合規定(註)
			起	迄				
副總經理	黃子漢	97.01.02	99.07.02	99.07.03	中華電信訓練所	經營團隊精進研習班	16	是
			99.09.08	99.09.08	中華電信公司	IBM 轉型與科技服務業務專題演講	1	是
副總經理	林敏玄	99.06.04	99.05.07	99.05.07	中華電信訓練所	2010 電信科技研討會	8	是
			99.06.12	99.06.12	財團法人中華民國證券暨期貨市場發展基金會	上市公司內部人股權交易、法律遵循宣導說明會	3	是
			99.09.08	99.09.08	中華電信公司	IBM 轉型與科技服務業務專題演講	1	是
副總經理	石木標	98.09.30	99.05.06	99.05.06	中華電信訓練所	2010 電信科技研討會	8	是
			99.09.08	99.09.08	中華電信公司	IBM 轉型與科技服務業務專題演講	1	是
副總經理	冷台芬	96.12.13	99.05.07	99.05.07	中華電信訓練所	2010 電信科技研討會	8	是
			99.09.08	99.09.08	中華電信公司	IBM 轉型與科技服務業務專題演講	1	是
副總經理	陳祥義	95.09.13	99.09.08	99.09.08	中華電信公司	IBM 轉型與科技服務業務專題演講	1	是
副總經理	黃秀谷	97.09.09	99.05.07	99.05.07	中華電信訓練所	2010 電信科技研討會	8	是
			99.09.08	99.09.08	中華電信公司	IBM 轉型與科技服務業務專題演講	1	是
所長	涂元光	98.05.08	99.09.08	99.09.08	中華電信公司	IBM 轉型與科技服務業務專題演講	1	是
所長	洪豐玉	99.12.01	99.05.06	99.05.06	中華電信訓練所	2010 電信科技研討會	8	是
會計處處長	郭水義	97.03.26	99.12.09	99.12.10	財團法人中華民國會計研究發展基金會	發行人證券商證券交易所會計主管持續進修班	12	是



肆 募資情形

一、資本及股份

(一) 股本來源

(二) 股東結構

(三) 股權分散情形

(四) 主要股東名單

(五) 最近二年度每股市價、淨值、盈餘、股利及相關資料

(六) 公司股利政策與執行狀況及預期有重大變動之說明

(七) 本次(100年)股東會擬議之無償配股(含股票股利及員

工分紅配股)對公司營業績效及每股盈餘之影響

(八) 員工分紅及董監酬勞

(九) 公司買回本公司股份情形

二、公司債辦理情形

三、特別股辦理情形

四、海外存託憑證辦理情形

五、員工認股權憑證辦理情形

六、併購或受讓他公司股份發行新股辦理情形

七、資金運用計畫執行情形

一、資本及股份

(一) 股本來源

年月	發行價格(元)	每股面額(元)	核定股本		實收股本		備註		
			股數	金額(元)	股數	金額(元)	股本來源	以現金以外之財產抵充股款者	其他
85.07	34	10	9,647,724,900	96,477,249,000	9,647,724,900	96,477,249,000	概括承受交通部原電信總局之資本	-	-
95.05	10	10	9,647,724,902	96,477,249,020	9,647,724,902	96,477,249,020	依據電信法增資發行特別股2股，由交通部認購。	-	-
95.08	10	10	9,647,724,902	96,477,249,020	9,455,724,902	94,557,249,020	註銷庫藏股減資	-	-
95.10	10	10	12,000,000,002	120,000,000,020	9,667,845,095	96,678,450,950	盈餘轉增資	-	95.6.27 金管證一字第 0950126724 號
96.08	10	10	12,000,000,002	120,000,000,020	10,634,629,604	106,346,296,040	資本公積轉增資	-	96.8.22 經授商字第 09601199260 號
96.11	10	10	12,000,000,002	120,000,000,020	9,667,845,095	96,678,450,950	現金減資	-	96.11.15 經授商字第 09601280910 號
97.03	10	10	12,000,000,002	120,000,000,020	9,557,776,914	95,577,769,140	庫藏股減資	-	97.2.29 經授商字第 09701049860 號
97.11	10	10	12,000,000,002	120,000,000,020	11,608,363,565	116,083,635,650	盈餘暨資本公積轉增資	-	97.11.19 經授商字第 09701293050 號
98.01	10	10	12,000,000,002	120,000,000,020	9,696,808,183	96,968,081,830	現金減資	-	98.1.14 經授商字第 09801006090 號
98.04	10	10	12,000,000,002	120,000,000,020	9,696,808,181	96,968,081,810	特別股減資	-	98.4.23 經授商字第 09801077020 號
98.09	10	10	12,000,000,000	120,000,000,000	10,666,488,999	106,664,889,990	資本公積轉增資	-	98.9.7 經授商字第 09801205990 號
98.11	10	10	12,000,000,000	120,000,000,000	9,696,808,181	96,968,081,810	現金減資	-	98.11.11 經授商字第 09801261140 號
99.11	10	10	12,000,000,000	120,000,000,000	7,757,446,545	77,574,465,450	現金減資	-	99.11.29 經授商字第 09901266330 號

單位：股

股份種類	核定股本			備註
	流通在外股份	未發行股份	合計	
普通股	7,757,446,545	4,242,553,455	12,000,000,000	上市

註：本公司無總括申報制度規定之情形。

(二) 股東結構

100年1月15日(註)

股東結構 數量	政府機構	金融機構	其他法人	個人	外國機構及外人	合計
人數	11	211	591	208,370	1,027	210,210
持有股數	2,855,536,535	1,440,885,516	177,253,201	1,113,883,025	2,169,888,268	7,757,446,545
持股比例	36.810%	18.574%	2.285%	14.359%	27.972%	100.000%

註：本公司減資換股基準日。

(三) 股權分散情形

普通股（每股面額 10 元）

100年1月15日(註)

持股分級	股東人數	持有股數	持股比例 (%)
1-999	90,318	45,716,016	0.589%
1000-5,000	76,086	185,156,481	2.387%
5,001-10,000	17,697	129,709,897	1.672%
10,001-15,000	6,487	79,953,208	1.031%
15,001-20,000	4,735	81,139,620	1.046%
20,001-30,000	5,552	137,816,262	1.777%
30,001-40,000	3,807	132,117,380	1.703%
40,001-50,000	1,929	85,894,365	1.107%
50,001-100,000	2,084	140,015,687	1.805%
100,001-200,000	631	87,978,661	1.134%
200,001-400,000	311	87,214,246	1.124%
400,001-600,000	158	77,329,922	0.997%
600,001-800,000	70	49,227,993	0.635%
800,001-1000,000	41	36,614,550	0.472%
1,000,001-999,999,999	303	3,663,843,281	47.230%
1,000,000,000 以上	1	2,737,718,976	35.291%
合計	210,210	7,757,446,545	100.000%

註：本公司減資換股基準日。

(四) 主要股東名單

100年1月15日(註1)

主要股東名稱	股 份	持有股數	持股比例
交通部(註2)		2,737,718,976	35.29%
美商摩根大通銀行中華電信存託憑證專戶(註2)		647,186,790	8.34%
富邦人壽保險股份有限公司		367,241,087	4.73%
國泰人壽保險股份有限公司		357,031,344	4.60%
新光人壽保險股份有限公司		157,741,184	2.03%
中國信託商銀受中華電信股份有限公司員工持股會信託財產專戶		127,515,233	1.64%
美商摩根大通銀行託管沙烏地阿拉伯中央銀行投資專戶		94,182,604	1.21%
中華郵政股份有限公司		77,470,719	1.00%
中國人壽保險股份有限公司		76,234,779	0.98%
國華人壽保險股份有限公司代表人接管人財團法人保險安定基金		52,384,718	0.68%

註：1. 本公司減資換股基準日。

2. 交通部、美商摩根大通銀行中華電信存託憑證專戶及中華郵政股份有限公司之持有股數及持股比例，係截至100年3月底止之最新資料；其餘均以100年1月15日之股東名簿記載為準。

(五) 最近二年度每股市價、淨值、盈餘、股利及相關資料

年度項目		98年	99年	100年度 (截至3月31日)	
每股市價	最高	68.20	79.00	91.60	
	最低	50.00	57.90	72.70	
	平均(註1)	59.27	66.36	86.06	
每股淨值	分配前	38.69	47.00	48.5	
	分配後	34.63	-	-	
每股盈餘	加權平均股數	9,696,808,181(註2)	9,696,808,181	7,886,737,321	
	每股盈餘	4.51	4.91	1.50	
每股股利	現金股利	4.06	5.5243(註3)	-	
	無償配股	盈餘配股	0	0	-
		資本公積配股	0	0	-
	累積未付股利	0	0	-	
投資報酬分析 (註4)	本益比	13.02	10.76	-	
	本利比	14.46	11.96(註3)	-	
	現金股利殖利率%	6.91	8.36(註3)	-	

註：1. 按各年度成交值與成交量計算各年度平均市價。

2. 本公司98年度資本公積轉增資，同年度再辦理同額減資，故盈餘分配前後加權平均股數不變。

3. 99年度股利分配尚待100年股東常會議決。

4. 本益比=當年度每股平均收盤價/每股盈餘；本利比=當年度每股平均收盤價/每股現金股利；現金股利殖利率=每股現金股利/當年度每股平均收盤價(98年NT\$58.72, 99年NT\$66.06)

(六) 公司股利政策與執行狀況及預期有重大變動之說明

1. 股利政策

本公司現行章程有關股利政策規定如下：

第二十二條 本公司每一會計年度完納一切稅捐後，分派盈餘時，應先彌補以往年度虧損以及提撥百分之十為法定盈餘公積。但法定盈餘公積累積已達資本總額時，不在此限；並得依業務需要或規定酌提特別盈餘公積；所餘款項於加計上一年度累積未分配盈餘後，至少提撥百分之五十按下列方式分派之：

- 一、員工紅利百分之二至百分之五。
- 二、董事、監察人酬勞不高於百分之〇·二。
- 三、扣除第一、二款後之餘額為股東股利，其中現金股利不得低於股利總數之百分之五十。但現金股利每股若低於〇·一元得改以股票股利發放。

前項第一款及第二款於本公司轉為民營型態後分派其年度盈餘時起適用之。但轉為民營當年度，按該年度民營期間盈餘數分派之。

第一項盈餘提供分派之比率，得視當年度實際獲利、資本預算及資金狀況等相關因素酌予調整，並經股東會決議後辦理之。

公司無盈餘時，不分派股息及紅利。但法定盈餘公積已超過實收資本額百分之五十時，得以其超過部分派充股東股利。

2. 股利分配情形

本公司 91 年度至 99 年度之股利分派情形如下表；99 年度股利分配尚待 100 年股東常會議決。

元 / 股		
年度	現金股利	股票股利
91	4.0	0
92	4.5	0
93	4.7	0
94	4.3	0.2
95	3.58	1.0
96	4.26	2.1
97	3.83	1.0
98	4.06	0
99	5.5243	0

3. 預期之重大變動

無。

(七) 本次(100年)股東會擬議之無償配股(含股票股利及員工分紅配股)對公司營業績效及每股盈餘之影響

本次(100年)股東會未擬議無償配股。

(八) 員工分紅及董監酬勞

1. 章程所載員工分紅及董事、監察人酬勞之成數或範圍：

本公司現行章程規定如下：

本公司每一會計年度完納一切稅捐後，分派盈餘時，應先彌補以往年度虧損以及提撥百分之十為法定盈餘公積。但法定盈餘公積累積已達資本總額時，不在此限；並得依業務需要或規定酌提特別盈餘公積；所餘款項於加計上一年度累積未分配盈餘後，至少提撥百分之五十按下列方式分派之：

- 一、員工紅利百分之二至百分之五。
- 二、董事、監察人酬勞不高於百分之〇·二。

2. 估列員工紅利及董事、監察人酬勞金額之估列基礎、配發股票紅利之股數計算基礎及實際配發金額若與估列數有差異時之會計處理

(1) 本公司應付員工紅利及董監酬勞之估列，係依據本公司章程及「中華電信股份有限公司員工紅利分派實施要點」之規定，並參酌過去經驗以及未來可能發放之金額為計算基礎。

(2) 上述員工紅利及董監酬勞之估計數，若與董事會決議之發放金額有重大變動時，該變動調整原提列年度費用，於股東會決議日時，若金額仍有變動，則依會計估計變動處理，於股東會決議年度調整入帳。

3. 董事會通過之擬議配發員工現金紅利、股票紅利及董事、監察人酬勞金額。

董事會通過之擬議配發員工現金紅利 2,144,074,405 元、董事、監察人擬議配發現金酬勞 45,043,580 元。

4. 擬議配發員工股票紅利金額及占本期稅後純益及員工紅利總額合計數之比例

本年度未擬議配發員工股票紅利，而擬議配發員工現金紅

利為 2,144,074,405 元，占本期稅後純益 4.5%。

5. 考慮擬議配發員工紅利及董事、監察人酬勞後之設算每股盈餘

自 97 年度起員工紅利及董事、監察人酬勞已費用化。

6. 上一 (98) 年度盈餘用以配發員工紅利及董事、監察人酬勞情形：

項 目	實際配發 (元)	原 (99 年) 董事會通過之擬議配發 (元)	差異 (元)
員工現金紅利	1,800,928,610	1,800,928,610	無
員工股票紅利	0	0	無
董事、監察人酬勞	41,211,181	41,211,181	無

註：1. 依據 99 年股東常會通過 98 年度盈餘分配案，配發董事、監察人現金酬勞，員工配發現金紅利。
 2. 本公司 98 年度有獨立董事 3 名，11 名董事及 4 名監察人。
 3. 本公司除年度內改選董事及監察人依任職天數比例計算分配外，每位分配年度盈餘酬勞金為 2,614,798 元。
 4. 11 位董事因均屬法人股東交通部之代表，依規定公股董事年度盈餘酬勞由交通部領取，總計分配金額為 24,839,640 元；3 位獨立董事因均具國立大學教授身分皆依學校相關規定辦理；4 位監察人年度盈餘分派酬勞依規定由各監察人所代表法人機構領取。
 5. 本公司公股代表董事長、總執行長及總經理依主管機關規定不參與員工分紅。另擔任公股代表之勞工董事一名因屬勞工身分，則依規定領取員工紅利。

7. 取得前十大員工分紅人士之姓名及配發情形 (99 年取得 98 年度盈餘之員工分紅)

姓名	職稱	股數	現金紅利 (新台幣)
李炎松	副總經理	0 股	6,460 仟元
林仁紅	副總經理		
張宗彥 (99.6.1 退休)	副總經理		
謝繼茂			
謝劍平 (99.2.1 卸任)	副總經理		
葉疏			
黃子漢	北區分公司經理 (公司副總)		
林敏玄	南區分公司經理 (公司副總)		
黃秀谷	企業客戶分公司經理 (公司副總)		
石木標	行動通信分公司經理 (公司副總)		
冷台芬	國際分公司經理 (公司副總)		
陳祥義	數據通信分公司經理 (公司副總)		
涂元光	電信研究所所長		
魏貽瑞 (99.12.1 退休)	電信訓練所所長		
洪豐玉			

(九) 公司買回本公司股份情形

本公司 99 年度及截至年報刊印日止無買回本公司股份情形。

二、公司債辦理情形

本公司無公司債辦理情形。

三、特別股辦理情形

無。

四、海外存託憑證辦理情形

項目 發行 辦理日期	發行及交易地點	發行總金額	單位發行 價格	發行單位總數	表彰 有價 證券之 來源	表彰有價證券 之數額
首次發行 92 年 7 月 17 日	美國紐約證券 交易所	15.8 億美元	14.24 美元	110,975,000 單位	普通股	1,109,750,000 股
追加發行 94 年 8 月 9 日	美國紐約證券 交易所	25.6 億美元	18.98 美元	135,068,200 單位	普通股	1,350,682,000 股
追加發行 95 年 9 月 28 日	美國紐約證券 交易所	9.6 億美元	16.99 美元	56,434,790 單位	普通股	564,347,900 股
追加發行 95 年 10 月 31 日	美國紐約證券 交易所	-	-	4,920,862 單位	普通股	49,208,623 股
追加發行 96 年 9 月 7 日	美國紐約證券 交易所	-	-	30,409,227 單位	普通股	304,092,271 股
現金減資 97 年 1 月 9 日	美國紐約證券 交易所	-	-	-30,709,825 單位	普通股	-307,098,254 股
追加發行 97 年 12 月 3 日	美國紐約證券 交易所	-	-	33,131,017 單位	普通股	331,310,172 股
現金減資 98 年 3 月 20 日	美國紐約證券 交易所	-	-	-56,025,734 單位	普通股	-560,257,344 股
追加發行 98 年 9 月 18 日	美國紐約證券 交易所	-	-	11,258,465 單位	普通股	112,584,650 股
現金減資 99 年 2 月 8 日	美國紐約證券 交易所	-	-	-26,860,182 單位	普通股	-268,601,820 股
現金減資 100 年 1 月 25 日	美國紐約證券 交易所	-	-	-53,720,364 單位	普通股	-537,203,639 股
存託憑證持有人 之權利與義務	同普通股股東					

受託人	不適用		
存託機構	美商摩根大通銀行		
保管機構	美商摩根大通銀行 台北分行		
未兌回餘額	64,718,679 單位 (至 100 年 3 月 31 日止)		
發行及存續期間 相關費用之分攤 方式	92 年 7 月、94 年 8 月及 95 年 9 月之發行費用由交通部負擔，95 年 10 月、96 年 9 月、97 年 12 月、98 年 9 月股票股利追加發行，97 年 1 月、98 年 3 月及 100 年 1 月現金減資，發行費用由 ADR 股東負擔；註冊費及存續期間相關費用由本公司負擔。		
存託契約及保管 契約之重要約定 事項	詳如存託契約及保管契約		
每 單 位 市 價	99 年	最高	25.30 美元
		最低	18.22 美元
		平均	19.72 美元
	100 年 1 月 1 日 至 3 月 31 日	最高	31.60 美元
		最低	24.76 美元
		平均	22.32 美元

註：資料來源為 NYSEnet，其中未含 99 年初 (99.1.21~99.2.10) 及 100 年初 (100.1.7~100.1.28) 辦理減資期間 ADR “when issued” 交易之價格。

五、員工認股權憑證辦理情形

本公司無員工認股權憑證辦理情形。

六、併購或受讓他公司股份發行新股辦理情形

本公司無相關情形。

七、資金運用計畫執行情形

本公司未發行或私募有價證券取得資金，無該相關資金運用計畫。



伍 營運概況

一、業務內容

- (一) 業務範圍
- (二) 產業概況
- (三) 技術及研究發展狀況
- (四) 業務發展計畫

二、市場及產銷狀況

- (一) 市場分析
- (二) 主要產品之重要用途及產製過程
- (三) 主要原(材)料之供應狀況
- (四) 最近二年度中曾占進(銷)貨總額10%以上之客戶
- (五) 最近二年生產量值
- (六) 最近二年銷售量值
- (七) 電信服務業關鍵績效指標

三、員工人數、平均服務年資、平均年齡及學歷分布比率

四、環保支出資訊

五、勞資關係

- (一) 員工工作環境與人身安全
- (二) 員工行為倫理評鑑
- (三) 員工福利措施
- (四) 進修及出國考察研習
- (五) 訓練
- (六) 退休制度
- (七) 勞資間之協議與各項員工權益維護措施情形
- (八) 99年度及截至年報刊印日止因勞資糾紛所遭受之損失

六、重要契約

一、業務內容

(一) 業務範圍

本公司為全國最大綜合性電信公司，主要業務包含國內固定通信、行動通信、網際網路及國際固定通信服務。

1. 營業比重

截至 99 年 12 月底，國內固定通信營收佔整體合併營收 34.9%，行動通信佔 44.0%，網際網路佔 12.1%，國際固定通信佔 7.7%，其他業務佔 1.3%。其中，國內固定通信佔整體營收比例較 98 年同期微幅下滑；行動通信、網際網路及國際業務較 98 年同期增加，其他業務則與 98 年同期持平。

2. 服務項目

(1) 國內固定通信服務

- 市內電話：含市內電話服務及話中插接、指定轉接、三方通話、簡速撥號、按時叫醒、勿干擾、來電答鈴、來話過濾、直通電話及 1288 資訊查詢等增值服務。
- 長途電話：含人工長途電話、長途直接撥號 (STD) 及長途熱線服務。
- 智慧型網路 (IN)：含 0800 多功能受話方付費電話、0203 大量播放、099 隨身碼、0204 付費語音資訊等服務。
- 整體服務數位網路 (ISDN)：以數位通信方式同時傳送語音、數據、文字及影像等資訊。
- 國內電路出租業務：
 - ADSL 業務：在市內電話線或用戶迴路兩端加裝設備，以非對稱式數位用戶迴路 (ADSL) 技術，提供客戶上網、虛擬私有網路 (VPN) 及 MOD 等多媒體服務。
 - 光世代業務：利用各式光纖網路設備，搭配乙太網路 (Ethernet) 或高速數位用戶迴路 (VDSL) 等技術，提供客戶高速寬頻上網、虛擬私有網路 (VPN)、MOD 等多媒體及數據傳輸服務。
 - 無線上網 WLAN 業務：在各公共場所建置公眾區域無線上網 PWLAN 軟、硬體設備，透過 HiNet 帳號或中華電信行動電話號碼，即可享受無線寬頻上網。
 - 市內及長途專線電路業務：提供約定傳輸速率之電路供客戶作市內、長途之語音及數據點對點傳輸服務。
 - MOD (IPTV) 服務：MOD 係以經營多媒體內容傳輸平臺服務，提供本公司及其他電信事業之用戶，在本平臺上由內容營運商所提供之頻道節目內容、隨選視訊

內容及應用服務等服務(如電視頻道、隨選視訊 VOD、HD 高畫質內容、家庭銀行、歡唱坊及購物服務等。

(2) 行動通信服務

- 2G 行動通信服務：利用行動電話終端設備，經由數位式行動電話網路系統，隨時與國內外電話用戶保持聯繫。
- 3G 行動通信服務：除提供語音服務外，亦提供豐富及多元化的數據 (含多媒體) 服務及即時影像 (Streaming Video) 之應用，目前在都會區提供 HSPA+ 高達 21Mbps 的資料傳輸速率。
- 行動增值服務：包含文字 / 多媒體簡訊、行動上網、來電答鈴等，其他尚有 Hami Apps、Hami 書城、行動交友、行動商務、行動資訊、音樂遊戲下載、影音串流 (Video streaming)、影像電話、定位資訊服務、行動郵件、行動同步及 Mobile-VOD 等多媒體服務。

(3) 網際網路服務

- 網際資訊網路 (ISP) 服務：HiNet 為本公司 ISP 服務的品牌。主要提供寬頻 (ADSL 及光世代)、固接專線及撥接上網服務，另提供遊戲、學習、音樂、影視、防毒防駭、色情守門員、KOD、理財及命理等增值業務，以及 Xuite 會員整合服務。
- 國內數據交換業務：提供客戶透過國內網路之數據交換及增值服務，包括高速數據交換、分封交換式數據通信、證券交易資訊網路、國內視訊會議、超高速數據交換等。

(4) 國際固定通信服務

- 國際電話：包括國際直撥電話 009、超值型國際經濟電話 019、國際語音單純轉售 (ISR)、國際電話預付卡、受話方付費電話及會議電話等服務。
- 國際電路出租業務：提供約定傳輸速率之電路供客戶作國際語音及數據點對點傳輸服務。
- 國際數據交換業務：提供客戶透過國際網路之數據交換及增值服務，包括國際傳真存轉、國際訊框傳送、國際視訊會議、國際寬頻網路、網路國際通、國際網路資料中心、國際企業網路等。
- 衛星通信服務：包括轉頻器出租、衛星上鏈、越洋衛星轉播、國際數據電路小型衛星地面站 (VSAT) 業務。

(5) 企業客戶服務

本公司提供企業客戶先進的資訊與通信客製化整合性服務，以滿足國內企業客戶之需求，協助企業達成其經營目標與策略。

- 企業客戶整合性服務：企業語音及數據整合服務、企業 e 化、客服平台服務、智慧型運輸系統服務 (ITS)、資訊整合管理服務 (IMO)、智慧節能服務 (iEN)、客戶關係管理雲端服務 (SaaS CRM)、智慧建築服務、IP-PBX 與 IP CENTREX 語音增值服務等。
- 行動企業客戶服務：MVPN 業務、簡訊服務、MDVPN 行動辦公室、企業 M 化快遞郵、mPro 服務、一呼百應服務、車訊快遞基地台定位服務、中小企業整合通信服務。
- 數據企業客戶服務：HiNet 企業上網、整合通訊 (簡訊、郵件及傳真)、企業資安、企業 VPN 及增值、IDC 及雲端服務 (hicloud CaaS 及網路保管箱)、數位內容 (網域名稱註冊及放心播)、平台出租 (數據語音、企業學習、OTP 動態密碼鎖、影音平台、旅遊網及 HiPage)、網路行銷及廣告、物聯網 (iEN-ASP 智慧型節能服務、千里眼) 及政府服務 (政府電子採購、地政服務、公路監理、鐵路訂票及 Show Taiwan GIS 服務)
- 國際企業客戶服務：
 - 國際語音服務：國際電話 009、國際企業熱線 009、國際會議電話、IVR 國際語音互動服務、國際電話商務卡。
 - 國際數據服務：IPLC 國際專線電路、MPLS VPN 網路、EZ VPN 網路、SSL VPN 服務、Internet IP 轉訊服務。
 - 國際增值服務：IDC 國際機房租用服務、國際異地備援服務、國際視訊會議服務、ICT 國際資通訊整合規劃建置維護服務、客製化網頁租用服務、簡訊發送服務、輕鬆 Talk 語音節費方案、EZConference 多媒體線上會議、Safebox 網路保管箱、ERP 系統、VRS 視訊遠端管理服務、hiBox 全能 E-mail 信箱、iENet 節能服務、資產暨資安管理系統、EZConference HD 高畫質多點視訊會議系統。
 - 國際衛星服務：衛星轉頻器出租及衛星增值服務 (包括：衛星整合應用、Teleport、VSAT 星狀與網狀業務、衛星電視上鏈、衛星電視播控、衛星影音多媒體、跨國衛星語音、數據、影音電路、衛星標專案)。

3. 計畫開發之新商品及服務

(1) 在國內固定通信服務方面

- 配合網路 IP 化，陸續推出各項增值服務，如網路電話、影像電話服務等。
- 藉由各項策略合作，開發多元化數位家庭服務 (Digital home) 如 i 顧家，以及提供多樣化客戶端設備以滿足不同客層需求。

- 推出更高速率寬頻上網及應用增值服務。
- 積極引進更優質的 MOD 頻道及內容並發展相關 IP 連網應用服務。

(2) 在行動通信服務方面

- 持續開拓 3G 寬頻影視及音樂服務市場，除尋求引入知名品牌內容服務，並開發便捷手機操作介面，優化客戶使用經驗。
- 充分運用本公司黃頁資訊並與內容業者合作，充實定位服務之資訊內容，提供優質定位資訊服務。
- 將各項服務產品延伸涵蓋至各式智慧型手機，並持續充實智慧型手機之在地化、客製化應用服務。
- 持續推廣 Hami 商城相關服務，如 Hami Apps、Hami 書城、個人資訊管理等服務等，以擴大服務客群範圍，提供更多 M 化應用服務。
- 推出行動上網與 WiFi 服務之雙網整合服務，結合 Hami 增值服務發展，持續推出雙網使用之增值服務，保持本公司行動上網業務之領先態勢。

(3) 在數據通信服務方面

- 拓展 HiNet 重點增值服務 (如健康安全上網、音樂、廣告等)，提升產品力及整合式服務。
- 整合現有 HiNet 音樂、影視、新聞、理財、遊戲等增值服務，推出差異化的免費 hifree 寬頻基本服務，進行寬頻固本，提昇寬頻客戶忠誠度。
- 推展高速寬頻及雲端應用服務，如雲端保管箱等。

(二) 產業概況

1. 產業之現況與發展

(1) 全球寬頻市場方面，根據 Point Topic 報告，在 2010 年第四季寬頻市場用戶數達 5.23 億戶，依用戶數排名，中國大陸居全球第 1、美國第 2、台灣第 19；其中 DSL 佔 63.4%、FTTx 佔 13.8%。資策會 MIC 預計全球 2013 年 DSL 比重將小於六成，FTTx 之比重則成長至 18%。在 FTTH Council 2011 年 2 月公佈的 FTTH 家戶普及率排名中，台灣居全球第五，依序為南韓、日本、香港、阿拉伯聯合大公國 (UAE) 與台灣。由於寬頻上網之普及，使得電信服務得以提供更廣泛之應用，服務範圍擴及資訊、娛樂等領域，進而促進相關產業的蓬勃發展。

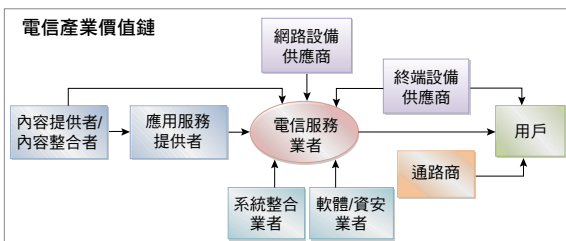
行動通訊市場方面，依國家通訊傳播委員會 (NCC) 2010 年 12 月電信統計，行動電話普及率已達

120.2%，其中，3G 市場隨著政策的鼓勵、無線頻寬上網需求的提升及行動增值服務的推展，帶動用戶持續成長。未來整體行動通訊市場可望因行動上網需求持續成長，以及提供更多行動生活內容與服務，使得客戶持續成長。

(2) 從全球 IPTV 發展趨勢來看，預期未來 IPTV 發展將越趨穩健。近年來 Apple、Yahoo 與 Google 等陸續投入 Internet TV/Connected TV 發展，帶動連網電視服務成為全球電信業者導入發展之新興業務。根據 Point Topic 資料顯示，2010 年第 3 季全球 IPTV 用戶數 4,536 萬戶，年成長率 34.65%；拓璞產業研究所 (TRI) 2010 年 10 月報告指出，預期 2015 年前 IPTV 用戶年成長率均將維持在 30% 以上。本公司 MOD 用戶持續成長，至 99 年 12 月底止，用戶數已達 81.4 萬戶，預定 100 年將突破 100 萬用戶數，對未來多元化之應用服務，將有更大的發展空間。

2. 產業上、中、下游之關聯性

(1) 電信業務已突破原有領域範圍，朝數位匯流及資通訊 (ICT) 服務趨勢發展，產業界限因而漸趨模糊，電信產業之價值鏈更加擴大，包括內容提供者、內容整合者、應用服務提供者、網路設備供應商、電信服務業者、通路商、終端設備供應商及其他業者等。



(2) 本公司近年來為使服務能更符合客戶需求並提升營運績效，除持續強化核心能力，積極開發行動寬頻、行動商務、網路應用、寬頻影音多媒體以及企客等新服務外，並藉由結盟、合作、投資相關產業擴展企業經營伙伴，以發揮產業影響力，重要轉投資如：二類電信業者是方公司、IT 業者資拓科技公司、通路業者神腦國際公司和數位內容業者春水堂公司等。未來一年也將持續於固網、行動、數據及 ICT 等業務上進行投資，加強與上、中、下游供應商合作，推出更多優質服務，屆時產業上、中、下游合作更形密切，將給予用戶更加優質的服務體驗。

3. 產品之各種發展趨勢及競爭情形

(1) 國內固定通信業務

• 市內及長途電話：

截至 99 年 12 月，台灣的市話業務普及率達 54.8%。本公司市話用戶數因受行動取代而持續微幅下降，但市佔率仍維持 96.9%。市話及長途通信量則受行動及 VOIP 影響而持續下降，但下降幅度漸趨穩定，長途電話通信量市佔率 76.1%。

• 寬頻上網：

• 截至 99 年 12 月，台灣家庭寬頻普及率已達 66.9%，在政府積極推動 2015 年 100Mbps 寬頻涵蓋率達 80% 政策下，預估客戶將朝向 FTTx 高速寬頻發展，ADSL 寬頻用戶逐漸移轉為光纖寬頻用戶。

• 本公司 99 年 12 月寬頻客戶為 437 萬，寬頻市佔率約 80.5%。高頻寬客戶大幅成長，光世代已成為寬頻新主流產品，客戶數已達 204 萬戶。

• 數據電路業務：

數據電路受到寬頻上網及競爭業者自建電路影響，業務呈現下滑趨勢，至 99 年 12 月止本公司國內數據電路市佔率 73.4%。

• IPTV 業務

• 台灣目前有線電視用戶數約 506 萬戶，其中約八成為五大系統業者（中嘉、富洋等）所擁有，2009 年初推出數位化服務，目前頭端數位化程度達九成以上，而終端機上盒已經完成數位化之用戶約 30 萬戶，未來規劃高畫質影音內容、互動式個人化電視等應用服務，對本公司 MOD 業務之競爭更形激烈。

• 本公司 MOD 提供 123 組頻道，其中包含 15 組 HD 頻道，約 12,000 小時的隨選視訊；近期將更致力簡化 UI 頁面，規劃符合客戶需求之內容與產品包裝，引入關鍵頻道，未來將持續利用 IPTV 新技術開發新的服務，如發展互動遊戲與 3D 收視服務，滿足市場需求，至 99 年 12 月止客戶數已達 81.4 萬戶。

(2) 行動通信業務

• 國內各行動業者間的競爭大致維持穩定，本公司行動電話客戶數仍持續小幅成長，客戶數及營收均居業者之冠。截至 99 年 12 月，客戶數已達 968 萬（含預付型客戶），客戶市佔率 34.8%。

• 隨著行動寬頻技術快速演進、Tablet 及 iPhone/Android 等智慧型終端裝置熱銷，行動通信業務快速朝向行動寬頻服務發展，各業者均積極建設 3.5G HSPA/

HSPA+ 網路，提供下行最高 21Mbps 行動上網速率，及推出軟體應用商店。

- 本公司將持續擴建 3G 網路，擴大 HSPA/HSPA+ 服務涵蓋，並推出搭配 WiFi 上網之整合服務，提供客戶更便捷的寬頻上網服務，同時積極推動各項加值服務，以提高客戶貢獻度，增裕營收。

(3) 網際網路與加值業務

- 台灣寬頻接取普及率甚高，加上電信業者整併 Cable 業者及提升無線寬頻接取技術，大幅提昇其寬頻服務的競爭優勢，寬頻接取服務競爭將更劇烈。至 99 年 12 月止，HiNet 客戶數為 410 萬戶，市佔率 69.6%。
- Web 2.0 應用持續蓬勃發展，大量生產者自製內容 (UGC) 如网友上传相片及自製影音在網路上傳送及瀏覽，滿足網友參與、互動、分享需求外，並已成為一種生活習慣。
- 線上影視與社群網站是年輕網友最常進行的網路娛樂活動，線上影視使得網用可以享受隨選隨看，改變電視的收視習慣。網友對於線上音樂服務的接受度逐漸提高，

尤其平板電腦及智慧型手機的發展，網友可以在不同平台下載的音樂，不受時間、地點限制且方便的聆聽，受到網友的歡迎。

(4) 國際固定通信業務

- 固網業者的競爭焦點仍在國際電話市場，本公司國際電話訊務量維持市佔率 58.4%。
- 在國際預付卡方面，占營收比重最大的外勞客製卡，因競爭業者採行低費率策略，使印、越、泰、菲四國單價無法提升；本公司將持續與各地政府機構及駐台經貿辦事處合作辦理各項活動，以推廣中華預付卡業務。
- 為拓展國際語音批售話務量，本公司將繼續鞏固東南亞市場及拓展歐洲市場，並與子公司合作開拓海外市場，加入 IPX (IP eXchange) 服務網開發及與國外業者互連，以增強服務品質，提昇國際語音批售業務。

(三) 技術及研究發展狀況

1. 最近年度母公司及子公司投入之研發經費合計：

單位：新台幣千元

項目 / 年度	97 年度	98 年度	99 年度	100 年度 (截至 100 年 3 月 31 日)
研發費用	3,143,935	3,173,255	3,249,895	826,942
合併營業收入	201,669,521	198,361,220	202,430,022	52,475,031
研發費用佔合併營業收入之比例	1.56%	1.60%	1.61%	1.58%

2. 最近年度及截至年報刊印日止開發成功之技術或產品

本公司之主要研發領域為：(1) 網路技術、(2) OSS/BSS 技術、(3) 加值技術、(4) 企客技術、(5) 經營策略、及 (6) 前瞻技術。最近年度及截至年報刊印日為止開發成功之主要技術或產品如下：

(1) 固網、行動、及數據加值服務

- 完成 MOD 歡唱坊歌曲搜尋服務及十二項新技術研發，包含服務頻道化、Widgetlike 資訊服務等。
- 完成 Hami 書城電子書創新服務平台研發，提供非中華電信用戶信用卡付款、CHT 歡樂點付款、電子合約、全文檢索等服務。

- 完成 Hami 用戶中心服務研發，支援 Hami 書城、HamiApps、Hami 資訊服務。
- 完成 HamiApps 軟體商店服務平台研發，提供應用軟體 SDK、開發者申請合作與軟體上架銷售服務功能。
- 完成 Hami 手機電視服務研發，提供頻道選單、申租、線上觀看、後台頻道與節目管理、直播訊號編碼功能，支援 iPhone、Android、iPad 等行動終端設備。
- 完成 hiPage 搜 go! 新版，榮獲 99 年資訊月傑出資訊應用暨產品獎。
- 完成 i 顧家服務研發，提供天氣、交通、保健、對獎、hifree、運勢、叫車、優惠等生活資訊與娛樂服務。

- 完成 2010 台北花博會語音導覽服務開發，提供中英日語展示語音導覽，並結合 QR-Code 導覽系統，運用於智慧型手機語音導覽。
- 完成花博會各項 NFC 應用服務開發，使用 CHT8000 手機搭配 NFC 藍牙感應器 -EasyCube，應用於展場行動導覽。
- 完成災害緊急應變訊息通報系統 - 電話通知子系統建置及服務功能研發，提供災害緊急應變訊息通報之大量電話通知功能，並可供商用群呼應用。
- 完成公車動態資訊管理系統及整合行車記錄器之車機設備產品研發。
- 完成海外印尼衛星計程車營運派遣系統客製化開發建置、整合測試等。

(2) 網路維運及客戶服務資訊技術與系統

- 完成 iEN 綠色機房版產品研發，應用於本公司機房納管監控 1,045 點。
- 完成建築物節能管理控制系統核心技術開發，包括 iEN 熱泵系統量測等 6 項核心節能技術。
- 完成微電網監控標準與規範、再生能源發電系統運轉特性與動態模型研究、及微電網監控管理系統雛型設計開發。
- 因應 PON 網路建設，制訂機房端大芯數光纜配線箱架配置及收容管理原則、障礙查測作業流程及排除工法。
- 完成 15 項光纖網路建設所需之光化模組、纜線、佈放等器材規格與施工工法制修訂。
- 完成傳輸網路整合管理，納管新建 SDH 網路、海纜障礙區段定位、衛星站視訊及設備監控建置規劃。
- 配合月租費與通信費計費期間調整一致，完成 MBMS、FBMS 系統更新版。
- 配合五都行政區調整、營運處整併及民國百年年序功能，完成 MBMS、FBMS、XOrder、BOPS 等系統之調整。
- 推動 MBMS 核心系統優化，提升軟體品質與客戶滿意度；支援光世代、MOD 業務推廣需求，提升帳務系統 FBMS 功能，進行服務供裝系統 (BOPS) 研發與流程管理之改善。

(3) 無線及寬頻網路技術

- 持續維持國家時間與頻率標準實驗室國際原子時 TAI 權重排名於全球前 5 名，有效提升本公司的國際聲譽。
- 完成新一代高效能 CoreView 系統上線，縮短語音和簡訊等查測分析時間 50% 以上，並完成行動 DM 服務試商用。

- 進行 LTE (Long Term Evolution) 實驗網路測試，完成網路效能及寬頻應用服務試用評估，與國內產官學研分享，提升公司技術領先形象及知名度。
- 自行研發完成 Hadoop 系統管理模組、單機模擬環境。
- 完成籌設雲端運算測試中心 (CCTC)，分三階段擴充雲端測試環境與技術能量，提供 IaaS (基礎即是服務)、PaaS (平台即是服務) 與 SaaS 層 (軟體即是服務) 等 9 大測試項目。
- 完成雲端服務虛擬化 IaaS 平台基礎設施 (含網路、伺服器、虛擬化 OS、儲存體)、服務與管理架構、流程管控機制之研究設計與規劃。
- 完成 hcloud 雲端服務營運維運管理系統雛型，並提供 EBS (儲存空間) 與 CloudWatch (主機監控) 兩項加值產品申裝功能。
- 完成雲端金鑰管理架構，並與 SafGuard 1000 HSM SI 系統整合，使用於 Xen 平台之 Image 加密機制與金鑰管理。
- 完成雲端資料探勘分群演算法研發與效能測試，可應用於客戶及產品分群，提供更精準的分析結果。
- 完成光世代接取網路 GPON 建設之設備規格，建立光纖到家核心技術；參與 FSAN 標準組織會議並提出建議。
- 與美國國家標準技術研究院 (NIST) 合作研究 IPv6 驗證技術。IPv6 測試實驗室已通過美國聯邦政府 IPv6 測試計畫 (USGv6) 之認證。

(4) 前瞻技術

- 完成 WDM -PON 現場試用雛型系統之建置，每個波道可同時傳送 1.25 Gbps 訊號、傳輸距離達 20 公里。
- 完成整合型的多波通道網路監測設計，適用於 RSOA 型與光激鎖模 FP 雷射型光源所建構之 WDM-PON 系統。
- 完成電腦視覺服務技術之性別辨識、人臉辨識、年齡辨識、人臉偵測 DSP 卡板韌體開發、火焰辨識率提升至 90% 及人潮偵測準確率提升至 86%。
- 完成 Zigbee Dongle、CT Sensor、電纜防竊、兩線式電燈控制器、RF 與紅外線通信轉換設備、瓦斯讀錶用電話線端多介面通信介面設備及瓦斯錶端無線電通信介面設備。
- 積極參與國內外標準組織、論壇及公協會，分享研發成果並掌握國內外研發脈動。其中包含 ETSI, TM Forum, Broadband Forum, WWRF, APMP, CHA, IPv6 Forum, 台灣遠距照護服務產業聯盟、台灣能源技術服務產業發展協會、及中華智慧型運輸系統協會等。

(四) 業務發展計畫

1. 長期業務發展計畫

- (1) 專注核心業務，經營固網寬頻與行動寬頻整合之網路，提供涵蓋語音、數據、視訊之資通訊服務，以滿足個人、家庭及企業等各類客戶之需求。
- (2) 善用網路設施、網際網路、建設維運能力與 ICT 服務開發能力，發展資通訊平台整合服務，使結盟廠商、客戶之各式系統或終端設備易於連結與接取服務。
- (3) 發展資通訊整合服務專案，結合策略夥伴，以整廠輸出模式拓展大陸及海外市場。

2. 短期業務發展計畫

- (1) 推展光世代業務，除鼓勵客戶升級外，持續優化網路品質及開發整合服務。
- (2) 持續開發與拓展固網、行動、數據增值服務，並結合不同業務整合行銷。
- (3) 整合網路資源提昇上網品質，以推動固網寬頻上網及行動寬頻上網服務整合及產品包裝。
- (4) 積極推廣 MOD (IPTV) 業務，並持續引進熱門內容、頻道與強化產品包裝。
- (5) 持續推出智慧型手機，並結合資訊內容業者，發展行動增值服務。
- (6) 加強數據、行動、固網三網增值服務整合、內部資源整合，以增益客戶價值與資源使用價值。
- (7) 加強行銷推廣企業客戶整合性服務與 ICT 重點業務。
- (8) 發展雲端運算新興業務，提供企業雲端解決方案。

- (3) 市場未來之供需狀況與成長性、競爭利基及發展遠景之有利、不利因素：

市內及長途網路由於受到行動電話替代、網路電話 (VoIP) 與業務競爭的影響，營收持續下滑，惟近期下滑趨勢漸緩。與 98 年同期相較，99 年 1-12 月市內網路營收減少 2.9%；長途網路營收減少 10.2%。

本公司積極提供多元化的寬頻接取網路，至 99 年 12 月，本公司寬頻客戶數為 437 萬戶，其中，8Mbps 以上寬頻 (含 ADSL 及光世代) 客戶達 236 萬戶，與 98 年同期相較，成長 17.3%。未來積極提供更高速度、穩定之 FTTB 及 FTTH 光纖到府服務，以滿足客戶對高頻寬網路之需求。

- (4) 因應對策：

- 建設光世代網路 (NGN)，將語音服務逐步 IP 化，提供各項增值業務整合服務。
- 強化 CRM 管理活動，區隔目標市場，研擬整合行銷方案，提高客戶價值。
- 開發並持續推展各項固網增值服務，如「i 顧家」及「來電答鈴」、「來話過濾」等服務，以提升增值營收。
- 密切追蹤 VoIP 發展與影響，即時規劃因應方案。
- 適時推出更高速度光世代服務，以滿足客戶需求，並開發物聯網等新應用服務。
- 積極推廣 MOD 服務。

2. 行動通信業務

- (1) 主要商品之銷售地區：除台灣全區外，並可國際漫遊。
- (2) 市場佔有率：99 年 12 月止，行動電話客戶數市佔率為 34.8%。
- (3) 市場未來之供需狀況與成長性、競爭利基及發展探討：至 99 年 12 月止行動電話普及率已達 120.2%，市場雖已趨飽和，然因各業者積極推展行動上網，預估客戶數仍有成長空間。

本公司 99 年致力於 3G 增值服務推展，透過跨業務整合提供具競爭力產品包裝，推廣行動上網服務，至 99 年 12 月底，行動電話客戶數較去年同期增加 4.42% 達 968 萬戶。在營收方面，本公司持續開發各項多媒體增值服務與整合促銷方案，並陸續推出多款智慧型手機，結合 mPro 資費、Hami 服務等，成功吸引客戶申辦使用，帶動營收成長。未來行動語音將因競爭致單價下滑，加上客戶漸趨飽和，語音營收成長將減緩甚至衰退，而行動數據業務的營收

二、市場及產銷狀況

(一) 市場分析

台灣電信市場競爭激烈，消費者對電信服務品質及價格要求甚高，本公司將隨時掌握市場環境變化與消費傾向，研擬具吸引力之產品包裝及費率方案。

1. 國內固定通信業務

- (1) 主要商品之銷售地區：國內固定通信業務主要包含市內電話、長途電話及寬頻接取。銷售地區為台灣全區。
- (2) 市場佔有率：99 年 12 月止，市內電話市佔率為 96.9%。長途電話市佔率為 76.1%。寬頻接取市佔率為 80.5%。

將因 3G 客戶的持續成長，行動上網及其他加值應用的發展而增加，有利於整體營收之成長。

(4) 因應對策：

- 持續擴增 3G 客戶數，提昇客戶 ARPU。
- 持續依不同客戶族群推出客製化手機、加強年輕客群產品包裝、推展行動上網、簡訊、來電答鈴與其他新加值服務。
- 跨業務整合行銷，提升客戶忠誠度及價值，以維持業務市佔率。
- 跨網整合並強化與通路合作夥伴關係，以提供客戶更高品質之產品及服務。

3. 網際網路業務

(1) 主要商品之銷售地區：

除台灣全區外，並可於國外漫遊。

(2) 市場佔有率：

HiNet 上網客戶全台北市佔率 69.6%。

(3) 市場未來之供需狀況與成長性、競爭利基及發展探討：

由於寬頻接取普及率已高，加上電信業者整併 Cable 業者，提昇其寬頻服務競爭優勢，將使寬頻上網服務競爭更加劇烈。未來隨著上網寬頻的增加，本公司將持續開拓多媒體、高畫質影音內容服務如 MOD HD 等，以增加營收。

(4) 因應對策：

- 推展三網整合服務，創造產品差異化與提昇客戶價值。
- 推展 MOD (IPTV) 及 HiNet 加值業務如影音、遊戲、生活資訊等整合服務，以提昇加值營收。
- 提升寬頻客戶普及率，推廣光世代 10M 以上服務，鼓勵客戶寬頻升級。
- 推展寬頻基本服務如 hifree，提昇客戶忠誠度。

4. 國際固定通信業務

(1) 主要商品之銷售地區：

國際固定通信業務主要包含國際電話及國際電路出租。銷售地區達 230 個國家。

(2) 市場佔有率：

國際電話市佔率為 58.4%，國際電路出租市佔率 40.6%。

(3) 市場未來之供需狀況與成長性、競爭利基及發展探討：

國際電話業務因競爭激烈致單價下跌，通信量雖然增加，但營收仍較去年減少 0.7%。國際電路出租業務，

由於積極拓展海外市場，99 年營收較去年同期成長 15.8%。

(4) 因應對策：

- 積極鞏固既有客戶，持續加強批售，減緩平均單價下跌幅度。
- 推廣熱線服務促銷方案及加強如意卡之網綁服務，以鞏固外勞國際電話卡市場。
- 加強海外 ICT 業務拓展以提昇營收。
- 加強推展國際數據及電路出租業務。

(二) 主要產品之重要用途及產製過程

本公司主要服務可分為國內固定通信、行動通信、網際網路及國際固定通信四大業務，為個人、一般家庭及企業客戶提供通信服務、各項生活資訊及影音娛樂等。本公司業務產品之產製過程為：服務定位、網路規劃、建置及後續維運工作。

(三) 主要原料之供應狀況

本公司非生產事業，並無主要原料之需求，爰不適用。

(四) 最近二年度中曾佔進（銷）貨總額 10% 以上之客戶

無。

(五) 最近二年生產量值

(設備數)

主要產品		98年	99年
國內固定通信	市內網路	17,151,212 門	17,498,252 門
	長途網路	1,398,210 門	1,387,138 門
	寬頻接取網路 (ADSL+FTTx)	7,883,312 埠	7,976,546 埠
	MOD	1,089,460 部	1,145,860 部
行動通信	行動服務	11,700,000 門	12,500,000 門
網際網路	HiNet 寬頻	5,414,862 埠	5,462,000 埠
國際固定通信	國際網路	166,656 門	166,656 門

(六) 最近二年銷售量值

主要產品		98年		99年	
		銷量	銷值(億元)	銷量	銷值(億元)
國內固定通信	市內網路	1,244.8 萬戶	332.1	1,230.7 萬戶	322.5
	長途網路	3,649 百萬分鐘	74.0	3,415 百萬分鐘	66.5
	寬頻接取 (ADSL+FTTx)	430.4 萬戶	199.0	437.4 萬戶	203.2
	MOD(註1)	66.7 萬戶	9.0	81.4 萬戶	10.9
行動通信	行動服務	926.9 萬戶	713.8	967.9 萬戶	730.5
網際網路	HiNet 寬頻及加值	352.9 萬戶	193.2	358.5 萬戶	203.4
國際固定通信	國際網路(註2)	2,375 百萬分鐘	127.9	2,715 百萬分鐘	128.6

註：1. MOD 營收含 MOD 服務收入、廣告收入及帳務處理收入等。

2. 僅計算去話分鐘數。

(七) 電信服務業關鍵績效指標

關鍵績效指標項目詳如下表（包括市話接續完成率、行動電話通話中斷率及數據通信接取服務封包遺失率等），本公司實績值均符合 NCC 之規範標準：

項目	指標值	本公司實績值	備註
市話接續完成率	≥ 95.6%	99.99%	符合指標值統計期間 99.1.1-99.12.15
行動電話通話中斷率	≤ 3%	2G 0.74% 3G 0.24%	符合指標值統計期間 99.1.1-99.12.15
數據通信接取服務封包遺失率	≤ 3%	0.0005%	符合指標值統計期間 99.1.1-99.12.15

三、員工人數、平均服務年資、平均年齡及學歷分布比率

年度	98 年度	99 年度	100 年度（截至 100 年 3 月 31 日）	
員工人數（含國內外）	24,668	24,474	24,363	
平均年齡	47.66	48.21	48.28	
平均服務年資	23.31	23.81	23.79	
學歷分布比率 (%)	博 士	0.68	0.72	0.74
	碩 士	14.72	16.08	16.58
	大 專	56.47	55.75	55.56
	高 中	24.89	24.33	24.09
	國中(含)以下	3.24	3.12	3.03

四、環保支出資訊

(一) 截至 99 年 12 月 31 日止因污染環境所受損失及處分。

無。

(二) 因應對策

1. 環境保護及污染防治

- (1) 確保電信工程施工，遵行空氣污染防治法、噪音防治法、廢棄物清理法等環保及其相關法令規定，並作適當之防治措施，同時要求各工程單位加強監督廠商全力配合執行。
- (2) 辦理電信工程於道路作業施工時，盡力避開交通繁忙時段並採用低噪音機具設備施工，以降低影響沿線居民生活環境品質。

2. 加強電信機線工程施工時之環境保護措施

- (1) 電信線路工程設計階段，即將工地環保及污染防治列入規劃，編列預算及施工計畫書，於工程開工後嚴格執行工地污染防治工作。
- (2) 加強施工現場環境保護，於辦理電信土木工程管道挖掘時，採廢土不落地為原則，並防止於運送途中發生污染市容環境與觀瞻情事。
- (3) 積極推行各通信機房之空氣及噪音污染管制，對新購設備除嚴格要求製造廠商提供符合環境規定產品外，施工時並要求承商確實依規定施工，以確保工程品質。
- (4) 通信用鉛酸蓄電池報廢後，均依環保相關規定交由環保署登記合格之廢鉛蓄電池回收及處理廠商回收處理，並以環保六聯單追蹤管制。

3. 推動通信機房節約能源措施

- (1) 利用集中監控系統管控機房溫度及進行尖峰負載需量控制，有效控制機房溫度於 27~30°C 之間，並防止尖峰時段負載超約。
- (2) 配合通信機房熱負荷特性，採高顯熱箱型空調機組，以提升空調效率。
- (3) 新購設備採高效率機種，部分設備加裝變頻器，並加速

汰換老舊及耗能設備，以減少設備耗能。

- (4) 散熱水塔之散熱風扇、散熱水泵及冰水系統二次泵加裝變頻控制，有效降低運轉電力。
- (5) 供電設備避免輕載使用，將其運轉於最佳效率點。
- (6) 郊區基地台選用自然通風空調方式。
- (7) 空氣品質優良之北部郊區機房，優先引用低溫外氣，進行空調改造，於冬季可大幅降低用電量。
- (8) 加強改善資通訊設備之散熱能力，適度提升環境溫度，有效降低空調用電量。
- (9) 規劃設計新空調系統，採各項節能方式，如：冷熱通道分離、變頻回風機、誘導式通風系統及可變風量送風系統等。
- (10) 於風能較佳之通信機房，規劃建置風力發電設備。

五、勞資關係

(一) 員工工作環境與人身安全

1. 本公司及所屬分、支機構皆設置專責之安全衛生管理單位，辦理勞工安全衛生管理事項，實施自動檢查及作業環境測定，持續改善各項安全衛生措施，營造安全、健康、舒適、友善的工作環境。
2. 加強辦理各項安全衛生教育訓練及宣導、演練，有效強化員工作業安全意識、智能及應變能力，以保障員工及承攬商勞工之作業安全。
3. 每年辦理員工健康檢查及推動職場健康促進活動，提供多樣化之運動休閒設施，並辦理員工協助方案（EAP），以照護及增進員工身心健康。
4. 為持續提昇安全衛生管理效能，本公司所屬 33 個分、支機構已通過職業安全衛生管理系統 OHSAS 18001 國際認證，其中 23 個機構同時通過 TOSHMS 認證，且持續改善，每年接受複評，以塑造優質安全衛生文化。

(二) 員工行為倫理評鑑

1. 本公司訂定「行為準則」，其包含個人責任、群體責任，以及對本公司、公眾、其他利害關係人之責任規範，適用於董事、監察人、經理人及員工，其目的在於防制不當行

為發生，並促使其行為符合以下之要求：

- (1) 誠實及道德。
 - (2) 避免利益衝突。
 - (3) 不圖取私人利益。
 - (4) 關懷員工。
 - (5) 維護營業秘密。
 - (6) 以完整、公平、正確、及時、易解之方式，揭露本公司資訊。
 - (7) 以公平之方式對待本公司之客戶、供應商及競爭廠商。
 - (8) 保護本公司資產及正當有效使用。
 - (9) 遵守法令規章。
 - (10) 禁止內線交易。
 - (11) 不貪腐、不賄賂。
 - (12) 落實環保及建立健康、安全之工作環境。
 - (13) 發現違反本行為準則之報告與處理。
 - (14) 確實明瞭且遵守本行為準則之責任。
2. 行為準則除於本公司網站公告週知外，每年並辦理行為準則網路測驗，強化員工操守及價值觀，以期共同遵守。
3. 此外公司另訂「中華電信股份有限公司從業人員考核要點」及「中華電信股份有限公司從業人員獎懲標準」考核員工。各項規定均週知員工遵守，讓員工明確知道行為規範。員工遇有足資鼓勵之事蹟或應做誠行為時，亦依上開規定即時辦理獎懲。

(三) 員工福利措施

1. 本公司依規定為員工投保勞保，凡員工發生各種保險給付事實時，主動通知協助其申請有關給付，並予核轉，以保障員工權益。
2. 辦理員工及眷屬、退休人員之全民健康保險。
3. 根據員工體能、興趣及反映之意見，舉辦各項登山健行、旅遊、郊遊、球類比賽及文康活動，並舉辦各項競賽或摸彩，提高活動興趣。
4. 本公司員工之職工福利會高中職以上子女教育補助標準與公教人員子女教育補助費支給標準之差額部分，在本公司依規定計算績效獎金超過 2.6 個月時，於超過金額範圍內，由本公司補助，99 年度補助金額約為 3.12 億元。
5. 為增進職工福利，依規定提撥職工福利金，供職工福利委員會辦理各項職工補助（結婚、生育、子女教育、職工退休、職工喪亡及眷屬喪亡等各項補助）、三節慰勞福利金、職工康樂活動、慶生會及團體保險等。
6. 為增進員工福祉、提高員工對公司的向心力、共享企業經營成果，使員工退休或離職後之生活獲得保障，辦理員工持股信託，按本公司與員工持股會約定之提撥獎

勵金比率，依員工每月薪資提存金額提撥獎勵金。

7. 本公司員工有育嬰需求可申請留職停薪，育嬰留職停薪期間得依規定向勞保局請領育嬰留職停薪津貼，最長六個月；請領政府給付津貼月數屆滿後，本公司為體恤女性員工，再依勞保投保薪資半數發給育嬰留職停薪津貼。

(四) 進修及出國考察研習

1. 訂有「中華電信股份有限公司從業人員就讀大專院校（含研究所）處理要點」，鼓勵員工公餘就學。
2. 參加與公司合作之英語學習網並於課程結束通過測驗者，學費全額補助，並對通過英文能力檢定測驗者，補助報名費。
3. 另按年度編列出國考察及實習預算，99 年度派員出國共計 330 人。

(五) 訓練

1. 員工訓練及進修情形

本公司提供員工一個開放多元的學習環境，同仁可透過內訓 / 外訓、e-learning 及知識管理系統及主管 / 同儕的指導，不斷挑戰自我的成長極限；同時藉由新進人員訓練 / 管理及監督人員訓練 / 專門知識及技術訓練 / 銷售及顧客服務訓練 / 安全衛生訓練 / 外語能力訓練 / 電腦訓練 / 網路學習的培訓體系，使員工獲得最大的滿足。另一方面透過工作輪調、專案指派及海外派任，使同仁生涯與職涯相互結合，共同享受知能成長的喜悅，開創美好的未來。在人才培育分人員教育訓練及進修制度。

(1) 教育訓練：分職前及在職訓練

- 職前訓練：為增進新進從業人員對本公司經營理念、文化、組織、工、業務、勞工安全及個人權利義務等之瞭解，及早融入工作，各機構進用之新進從業人員均安排至電信訓練所接受三天之新進從業人員職前訓練。
- 在職訓練：
 - 各機構設有人才培訓小組，以推動人才培訓之規劃與執行，負責同仁生涯規劃與訓練發展，並循計畫、執行及考核機制，落實辦理同仁培育訓練工作。以增進同仁專業知能，改善服務態度及整體工作績效。
 - 推廣網路教學，發展 e-learning 及知識管理系統，並建立網路教學滿意度調查機制。
 - 本公司設有電信訓練所暨台中、高雄分所，有計畫、有系統、有層次的針對年度計畫開班調訓。99 年實際訓練員工 4913 班，184,221 人次，訓練費支出 663,402,599 元，相關教育訓練實績及費用如下表：

	訓練類別	班	人	總人時	總費用(元)
1	新進人員職前訓練	6	357	8,260	2,474,235
2	管理及監督人員訓練	982	44,187	605,885	181,489,327
3	專門知識及技術訓練	1,788	50,931	524,720	157,176,824
4	銷售及顧客服務訓練	549	30,799	236,674	70,894,320
5	安全衛生訓練	214	22,177	122,742	36,766,652
6	外語能力訓練	12	1,510	65,083	19,495,234
7	電腦訓練	1,362	34,260	346,843	103,894,803
8	網路 e-learning 學習			304,500	91,211,204
	總計	4,913	184,221	2,214,707	663,402,599

- 為培育公司未來高階主管人才，辦理「高階主管儲備研習班」，以培訓公司未來高階領導人應具備之經營、創新管理、領導等能力。
- 訂定「國際企業人才培訓計畫」，加強培訓國際企業人才，俾利開拓海外市場。
- 透過與國內知名大學進行產學合作，以引進專業新知及培育各類專業人才。

(2) 員工進修情形：本公司為培育優秀電信業務、技術及管理人才，提昇服務品質，訂定「中華電信股份有限公司從業人員就讀大專院校(含研究所)處理要點」，辦理從業人員進修事宜。99 年度各類進修實績及費用如下表：

進修類別 項目	專科	學士	碩士	博士	學分班	合計
人次	63	244	647	105	83	1,142
費用(元)	551,216	1,227,040	13,832,704	98,675	745,855	16,455,490

註：上開統計表係以 98 學年度上(980901~990131)、下(990201~990630) 學期補助人次統計。

2、本公司與財務資訊透明有關人員，取得與主管機關指定之相關證照情形如下：

- (1) 國際內部稽核師證書：財會部門 2 人；稽核部門 12 人。
- (2) 中華民國內部稽核師證書：稽核部門 12 人；會計部門 7 人。
- (3) 國際內控自評師證書：稽核部門 6 人。
- (4) 中華民國內控自評師證書：稽核部門 6 人。
- (5) 中華民國會計師：會計部門 11 人。

(六) 退休制度

有關退休制度與實施情形：

1. 本公司員工退休事項係依據「中華電信股份有限公司從業人員退休撫卹及資遣要點」暨勞動基準法、勞工退休金條例等之相關規定辦理。民營化前已退休支領月退休金人

員之月退休金依規定由中央主管機關發給。

2. 本公司適用勞動基準法退休金規定者，依勞動基準法按月提撥退休準備金，由本公司勞工退休準備金監督委員會監督之，並以該委員會名義存入負責辦理收支、保管及運用之台灣銀行。

3. 適用勞工退休金條例退休金制度者，由本公司依勞工退休金條例每月負擔不低於百分之六之勞工退休金提繳率，並按行政院核定之月提繳工資分級表提繳儲存於該從業人員在勞工保險局設立之勞工退休金個人專戶。

4. 99 年度優惠專案離退共計有 439 人，其中包含辦理專案資遣者 12 人，參加本次專案離退之人員皆已於 99 年 6 月 1 日完成辦理所有離退手續。

5. 100 年度優惠專案離退共計有 235 人，其中包含辦理專案離職者 12 人，參加本次專案離退之人員皆已於 100 年 1 月 15 日完成辦理所有離退手續。

(七) 勞資間之協議與各項員工權益維護措施情形

1. 本公司一向秉持員工是公司最重要資產的信念，自民營化後，除遵守團體協約之約定外，另增加育嬰留職停薪二年內育嬰津貼之請領、員工子女教育費補助、員工持股信託獎勵金、員工分紅及企業化特別獎金等多項福利措施。本公司持續善盡關懷之責，並提供員工溝通及諮詢管道，以期奠定勞資和諧關係。
2. 本公司為增進與產業工會溝通協商的頻率與廣度，俾建立常態、互信而有效之溝通機制，99 年度共召開 6 次全區勞資會議，並加開 1 次臨時會，並針對相關議題達成多項共識。
3. 召開 16 次與勞動條件（績效考核、績效獎金核發、考核委員任期、非上班時段緊急聯絡人力調度及五都營運處組織整併年終考核評定原則等）有關之協調會商會議。處理勞資相關事宜，並做成結論，對增進勞資和諧有莫大助益。

(八) 99 年度及截至年報刊印日止因勞資糾紛所遭受之損失

無。

六、重要契約

契約性質或名稱	當事人	契約起迄日期	主要內容	限制條款
設備採購	華電聯網股份有限公司、友訊科技（股）公司	99.03.20~ 100.09.19	寬頻接取設備	依契約規定交貨履約
設備採購	東訊（股）公司	99.10.09~ 100.01.28	傳輸設備	依契約規定交貨履約
設備採購	台灣國際標準電子（股）公司、 台灣諾基亞西門子（股）公司	99.10.04~ 100.04.16	網路設備	依契約規定交貨履約
設備採購	NOKIA SIEMENS NETWORKS OY	99.09.30~ 100.09.30	行動電話系統	依契約規定交貨履約
設備採購	協新汽車股份有限公司、南陽實業股份有限公司	99.06.22~ 100.06.22	小貨車	依契約規定交貨履約
設備維護	台灣卡普施有限公司、台灣諾基亞西門子（股）公司	99.08.18~ 102.08.18	行動通信設備維護	依契約規定交貨履約
供轉售設備	宏達國際電子、台灣三星電子股份有限公司華碩聯合科技、Apple iPhone、訊嵐技術公司	99.02.02~ 100.11.11	行動通信終端設備	依契約規定交貨履約
業務委託	萬寶華、元亨利通、富邦、東州實業、吉宏興業公司	100.01.01~ 100.12.31	客服委外	依契約規定交貨履約
業務委託	中國信託（股）公司	99.03.01~ 100.12.31	收單人力委外	依契約規定交貨履約
設備採購	鼎原科技股份有限公司、華電聯網股份有限公司	99.07.01~ 100.07.01	用戶終端設備	依契約規定交貨履約



陸 財務狀況及經營結果之檢討 分析與風險事項

- 一、財務狀況
- 二、經營結果
- 三、現金流量
- 四、重大資本支出對財務業務之影響
 - (一) 重大資本支出之運用情形及資金來源
 - (二) 預計對營運之影響
- 五、轉投資政策、其獲利或虧損之主要原因、改善計畫及未來一年轉投資計畫
- 六、99年度及截至年報刊印日止之風險管理及評估
 - (一) 風險管理之組織架構
 - (二) 99年營運可能風險事件及應變措施
 - (三) 利率、匯率變動、通貨膨脹情形對公司損益之影響及未來因應措施
 - (四) 從事高風險、高槓桿投資、資金貸與他人、為他人背書保證及衍生性商品交易之政策、獲利或虧損之主要原因及未來因應措施
 - (五) 適用金融商品(含衍生性金融商品)之避險會計之目標與方法
 - (六) 未來研發計畫及預計投入之研發費用、未完成研發計畫之目前進度及應再投入之研發費用、預計完成量產時間、及未來研發成功之主要影響因素
 - (七) 國內外重要政策及法律變動對公司財務業務之影響及因應措施
 - (八) 科技改變及產業變化對公司財務之影響及因應措施
 - (九) 企業形象改變對企業危機管理之影響及因應措施
 - (十) 進行併購之預期效益、可能風險及因應措施
 - (十一) 擴充廠房之預期效益、可能風險及因應措施
 - (十二) 進貨或銷貨集中所面臨之風險及因應措施
 - (十三) 董事、監察人或持股超過百分之十之大股東，股權之大量移轉或更換對公司之影響、風險及因應措施
 - (十四) 經營權之改變對公司之影響及因應措施
 - (十五) 重大訴訟、非訟或行政爭訟事件
 - (十六) 其他重要風險
- 七、其他重要事項

一、財務狀況

非合併財務狀況比較分析表

單位：新台幣仟元

年 度 項 目	99 年 12 月 31 日	98 年 12 月 31 日	增 (減) 金 額	變 動 比 例 (%)
流動資產	107,901,335	104,568,595	3,332,740	3
基金及長期投資	22,779,987	17,326,214	5,453,773	31
固定資產	300,696,659	310,512,817	(9,816,158)	(3)
無形資產	6,436,164	7,155,559	(719,395)	(10)
其他資產	6,572,834	3,596,618	2,976,216	83
資產總計	444,386,979	443,159,803	1,227,176	0
流動負債	68,280,800	56,510,528	11,770,272	21
長期負債	2,588,910	2,483,764	105,146	4
土地增值稅準備	94,986	94,986	0	0
其他負債	8,843,541	8,859,390	(15,849)	0
負債合計	79,808,237	67,948,668	11,859,569	17
股 本	77,574,465	96,968,082	(19,393,617)	(20)
資本公積	169,515,102	169,509,763	5,339	0
保留盈餘	111,652,956	103,413,097	8,239,859	8
累積換算調整數	(102,885)	7,626	(110,511)	(1,449)
未認列為退休金成本之淨損失	(40,182)	(43,750)	3,568	8
金融商品未實現損益	176,048	(447,129)	623,177	139
未實現重估增值	5,803,238	5,803,446	(208)	0
股東權益合計	364,578,742	375,211,135	(10,632,393)	(3)

(1) 上表數據係依據本公司單一財務報表資料編製。

(2) 增減比例變動分析說明：

- 基金及長期投資：主要係持有至到期日金融資產及採權益法之長期股權投資增加所致。
- 其他資產：主要係長期預付租金 (ST-2 衛星) 增加所致。
- 流動負債：主要係 99 年應付減資股款較 98 年度增加所致。
- 股本：主要係公司辦理現金減資 193.94 億元所致。
- 累積換算調整數：主要係 99 年度越南幣及港幣匯率波動較大，致本公司認列採權益法投資之不利累積換算調整數增加。
- 金融商品未實現損益：主要係因備供出售金融商品公平價值回升所致。

合併財務狀況比較分析表

單位：新台幣仟元

項 目	年 度		增 (減) 金額	變動比例 (%)
	99 年 12 月 31 日	98 年 12 月 31 日		
流動資產	120,790,524	114,491,657	6,298,867	6
基金及長期投資	13,867,204	9,087,994	4,779,210	53
固定資產	305,729,610	313,022,349	(7,292,739)	(2)
無形資產	6,855,593	7,617,078	(761,485)	(10)
其他資產	7,067,801	4,777,737	2,290,064	48
資產總計	454,310,732	448,996,815	5,313,917	1
流動負債	72,340,429	59,699,707	12,640,722	21
長期負債	5,737,169	2,705,016	3,032,153	112
土地增值稅準備	94,986	94,986	0	0
其他負債	7,535,034	7,533,492	1,542	0
負債合計	85,707,618	70,033,201	15,674,417	22
股 本	77,574,465	96,968,082	(19,393,617)	(20)
資本公積	169,515,102	169,509,763	5,339	0
保留盈餘	111,652,956	103,413,097	8,239,859	8
累積換算調整數	(102,885)	7,626	(110,511)	(1,449)
未認列為退休金成本之淨損失	(40,182)	(43,750)	3,568	8
金融商品未實現損益	176,048	(447,129)	623,177	139
未實現重估增值	5,803,238	5,803,446	(208)	0
少數股權	4,024,372	3,752,479	271,893	7
股東權益總額	368,603,114	378,963,614	(10,360,500)	(3)

(1) 上表數據係依據本公司合併財務報表資料編製。

(2) 增減比例變動分析說明：

- 基金及長期投資：主要係持有至到期日金融資產及採權益法之長期股權投資增加所致。
- 其他資產：主要係母公司長期預付租金 (ST-2 衛星) 增加所致。
- 流動負債：主要係母公司 99 年應付減資股款較 98 年度增加所致。
- 長期負債增加：主要係子公司光世代建設公司擔保借款增加所致。
- 股本：主要係母公司辦理現金減資 193.94 億元所致。
- 累積換算調整數：主要係 99 年度越南幣及港幣匯率波動較大，致本公司認列採權益法投資之不利累積換算調整數增加。
- 金融商品未實現損益：主要係因備供出售金融商品公平價值回升所致。

二、經營結果

非合併經營結果分析

單位：新台幣仟元

年 度	99 年度	98 年度	增 (減) 金額	變動比例 (%)
營業收入	186,410,943	184,040,272	2,370,671	1
營業成本	98,675,571	97,229,277	1,446,294	1
營業毛利	87,735,372	86,810,995	924,377	1
營業費用	31,983,158	31,670,013	313,145	1
營業利益	55,752,214	55,140,982	611,232	1
營業外收入及利益	1,485,191	1,575,829	(90,638)	(6)
營業外費用及損失	799,340	553,390	245,950	44
稅前利益	56,438,065	56,163,421	274,644	0
所得稅	8,829,165	12,405,995	(3,576,830)	(29)
純 益	47,608,900	43,757,426	3,851,474	9

(1) 上表數據係依據本公司單一財務報表資料編製。

(2) 增減比例變動分析說明：

- 營業外費用及損失：主要是資產報廢損失以及處分金融商品淨損增加所致。
- 所得稅：主要係政府自 99 年度起調降營利事業所得稅稅率所致。

合併經營結果分析

單位：新台幣仟元

年 度	99 年度	98 年度	增 (減) 金額	變動比例 (%)
營業收入	202,430,022	198,361,220	4,068,802	2
營業成本	115,332,391	112,735,948	2,596,443	2
營業毛利	87,097,631	85,625,272	1,472,359	2
營業費用	29,731,180	29,231,194	499,986	2
營業利益	57,366,451	56,394,078	972,373	2
營業外收入及利益	1,032,939	1,421,894	(388,955)	(27)
營業外費用及損失	711,985	577,885	134,100	23
稅前利益	57,687,405	57,238,087	449,318	1
所得稅	9,129,106	12,742,934	(3,613,828)	(28)
合併總純益	48,558,299	44,495,153	4,063,146	9
歸屬於母公司股東	47,608,900	43,757,426	3,851,474	9
少數股權	949,399	737,727	211,672	29

(1) 上表數據係依據本公司合併財務報表資料編製。

(2) 增減比例變動分析說明：

- 營業外收入及利益：主要係 99 年度美元貶值致兌換淨益減少，金融商品評價淨益及其他收入減少。
- 營業外費用及損失：主要係資產報廢損失增加所致。
- 所得稅：主要係政府自 99 年度起調降營利事業所得稅稅率所致。
- 少數股權：主要係子公司純益增加所致。

三、現金流量

最近二年度非合併現金流量變動分析

單位：新台幣仟元

項 目 \ 年 度	99 年度	98 年度	增 (減) 金額	變動比例 (%)
年初現金及約當現金餘額	68,393,379	77,137,903	(8,744,524)	(11)
營業活動之淨現金流入	83,283,617	76,206,853	7,076,764	9
投資活動之淨現金流出	(17,918,828)	(28,400,664)	10,481,836	37
融資活動之淨現金流出	(49,057,643)	(56,550,713)	7,493,070	13
年底現金及約當現金餘額	84,700,525	68,393,379	16,307,146	24

(1) 上表數據係依據本公司單一財務報表資料編製。

(2) 增減比例變動分析說明：

- 投資活動之淨現金流出：主要係因處分備供出售金融資產增加、購買備供出售金融商品減少及取得持有至到期日金融資產增加所致。

最近二年度合併現金流量變動分析

單位：新台幣仟元

項 目 \ 年 度	99 年度	98 年度	增 (減) 金額	變動比例 (%)
年初現金及約當現金餘額	73,259,490	81,288,165	(8,028,675)	(10)
營業活動之淨現金流入	84,768,911	77,285,594	7,483,317	10
投資活動之淨現金流出	(17,362,915)	(29,470,891)	12,107,976	41
融資活動之淨現金流出	(46,962,750)	(56,449,559)	9,486,809	17
匯率影響數	(63,533)	(6,693)	(56,840)	(849)
合併個體變動影響數	(2,763,981)	612,874	(3,376,855)	(551)
年底現金及約當現金餘額	90,875,222	73,259,490	17,615,732	24

(1) 上表數據係依據本公司合併財務報表資料編製。

(2) 增減比例變動分析說明：

- 投資活動之淨現金流出：主要係因處分備供出售金融資產增加、購買備供出售金融商品減少及取得持有至到期日金融資產增加所致。
- 匯率影響數：主要係 99 年度港幣、美金及新加坡幣匯率波動較大，致子公司之不利匯率影響數增加所致。
- 合併個體影響數：主要係新增合併子公司耀榮不動產股份有限公司所致。

未來一年現金流動性分析

單位：新台幣仟元

年初現金餘額	預計全年來自營業活動淨現金流量(註)	預計全年現金流出量(註)	預計現金剩餘數額	預計現金不足額之補救措施	
				投資計劃	理財計劃
84,700,525	71,340,175	105,266,179	50,774,521	-	-

註：上表數據為非合併資訊，係本公司預算數，未經會計師核閱。

四、重大資本支出對財務業務之影響

(一) 重大資本支出之運用情形及資金來源

單位：新台幣仟元

計畫項目	實際或預期之資金來源	實際或預期完工日期	實際或預定資金運用情形	
			99 年度(實際)	100 年度(預估)
國內固定通信(99 年度)	自有資金	99.12	14,259,706	
行動通信(99 年度)	自有資金	99.12	5,237,274	
網際網路(99 年度)	自有資金	99.12	1,794,855	
國際固定通信(99 年度)	自有資金	99.12	1,654,047	
其他(99 年度)	自有資金	99.12	1,357,596	
國內固定通信(100 年度)	自有資金	100.12		17,614,610
行動通信(100 年度)	自有資金	100.12		5,754,160
網際網路(100 年度)	自有資金	100.12		4,599,000
國際固定通信(100 年度)	自有資金	100.12		2,217,485
其他(100 年度)	自有資金	100.12		949,500
合計			24,303,478	31,134,755

註：上表數據為非合併資訊。

(二) 預計對營運之影響

1. 促進業務發展，以充實有線寬頻、行動寬頻服務能量為重點。
2. 提升服務品質，以強化網路服務品質、客戶服務品質為重點。
3. 強化業務拓展後勤支援能力，以研發技術應用、增強業務拓展能力為重點。
4. 提升營運作業效率，以強化網路維運、帳務處理、企業運作電子化等為重點。

五、轉投資政策、其獲利或虧損之主要原因、改善計畫及未來一年轉投資計畫

本公司轉投資政策係遵循公司經營政策及發展策略，尋求互補資源，強化核心能力，以鞏固與延伸現有核心業務外，並期能加速開拓新服務/新市場市場商機，達成公司願景為目標。

本公司 99 年度並無投資金額超過本公司實收資本額 5% 之轉投資事業。99 年度營運穩定獲利之轉投資事業共 19 家，虧損之轉投資事業共 7 家，顯著虧損及改善情形說明如下：

- 投資初期且產品（服務）剛推出者：
 - 全球一動於 98 年底陸續取得新竹縣市及台北縣市（台北市及新北市）之營運許可，進行基地台之佈建。正式營運第一年因電訊服務涵蓋面積不高，客戶數增加有限，故營運呈現虧損。
 - 縱橫資通之 iEN 產品剛推出市場進行推展，營運狀況尚需觀察。
- 營運狀況尚待改善者：台灣碩網雖仍屬虧損，但虧損狀況已較前一年度大幅改善。

整體而言，本公司轉投資事業績效大致符合投資當時的預期目標，並已陸續與本公司業務發展進行整合，逐步達到轉投資當時規劃的綜效。

請參考第 55 頁，參、九、「公司、公司之董事、監察人、經理人及公司直接或間接控制之事業對同一轉投資事業之持股數，並合併計算綜合持股比例」及第 138 頁「採權益法之長期股權投資」。

六、99 年度及截至年報刊印日止之風險管理及評估

（一）風險管理之組織架構

1. 本公司「風險管理規則」第六條載明本公司風險管理之組織架構如下：

組織名稱	權責範圍
董事會 (含審計稽核及策略委員會)	1. 訂定風險管理政策、架構及文化 2. 確保風險管理機制之有效性，進行資源配置
高階管理階層 (總執行長、總經理、副總經理)	1. 執行董事會風險管理決策 2. 協調跨部門之風險管理互動與溝通

總公司各主管處（經營規劃處為執行秘書處）	1. 彙整風險管理活動執行結果 2. 協助與監督所屬分支機構進行風險管理活動 3. 視環境改變決定風險類別並建議承擔方式 4. 進行風險調整後之績效衡量與協調
所屬分支機構	1. 執行日常風險管理活動 2. 進行風險控管活動的自我評估

註：總公司各主管處職掌如下：

- 稽核處：針對各作業存在或潛在風險予以評估，據以擬訂實施風險導向之年度內部稽核計畫，協助董事會及經理人檢查及覆核內部控制制度之缺失及衡量營運之效果及效率，確保內部控制制度得以持續有效實施。
- 經營規劃處：負責整體經營規劃，研判經營環境、技術及產業演進，以降低策略性風險。
- 財務處：負責財務規劃及運用，於風險控管監督機制下，重視安全性、流動性及收益性，俾建立避險機制，以降低財務風險。
- 行銷處：負責競爭動態與消費趨勢分析，擬定產品及費率包裝、行銷策略與推廣計劃，並改善服務模式，以降低業務營運風險。
- 網路處：負責網路規劃、建置、營運及維運，持續量測網路品質，以降低網路營運風險。
- 法律事務處：負責法律事務管理，遵循政府監理政策並處理契約及訴訟爭議，以降低法律風險。
- 資訊處：負責網路及業務資訊安全控管及防護措施，以降低資訊安全風險。
- 投資事業處：負責轉投資之評估及審查，轉投資事業監督與管理，以降低轉投資風險。
- 會計處：負責內部控制制度之修訂及推動等工作，以強化內部控制功能，確保其持續有效性，達成財務報導之可靠性、營運之效果及效率與相關法令之遵循之目的。
- 勞工安全衛生室：負責安全衛生監督與管理，遵循勞安法規，以降低意外事故風險。
- 人力資源處：負責人力資源制度與人力資源運用規劃，提升用人效益及促進勞資和諧，以降低人力資源管理的風險。
- 供應處：負責採購作業及材料儲運作業之規劃、建置與管理，提升採購效益及材料有效應用，以降低採購管理及材料安全之風險。
- 公共事務處：負責公共事務風險管理，遵循政府法令及本公司之相關規定，推動各項公共事務，促進本公司與政府相關部門、非營利組織、媒體暨各利害關係人之關係，以降低發生爭議及推動本公司業務受阻之風險。
- 行政暨資產管理處：負責行政事務管理及資產活化作業之規劃與營運，以促進行政運作效率及提升資產價值，進而降低行政及資產管理相關風險。
- 創新業務發展處：負責創新業務發展策略與規劃評估並推展相關作業流程與機制訂定，以降低創新風險。
- 客戶服務處：負責空櫃與網櫃客服業務規劃、營運與管理，落實風險管理政策，以降低客服業務營運風險。

2. 各項風險管理運作表

風險項目	風險控管直接單位 (第一機制)	總公司風險審議及控制 (第二機制)註	董監事會及稽核室 (第三機制)
政治與法令	所屬分支機構控管其負責業務之風險，例如行動分公司(分機構)負責經營行動業務之風險控管，基隆營運處(支機構)負責基隆地區經營電信業務之風險控管。	法律事務處、行銷處、網路處、投資事業處、創新業務發展處、會計處、經營規劃處	董監事會： (風險評估控管之決策與最終控制) 稽核處： (風險之檢查、評估、督導、改善追蹤、報告)
技術與維運		網路處、行銷處、資訊處、供應處、勞工安全衛生室、人力資源處、公共事務處、行政暨資產管理處、客戶服務處、經營規劃處	
市場與競爭		行銷處、投資事業處、創新業務發展處、公共事務處、經營規劃處	
財務與管理		財務處、會計處、投資事業處、人力資源處、行政暨資產管理	

註：經營規劃處為執行秘書處，負責健全風險管理運作機制、彙整風險管理活動資訊，及向董監事會議提報風險管理相關資訊。

(二)99年營運可能風險事件及應變措施

可能風險事件及影響	應變措施	風險控管單位	
		第一機制單位	第二機制單位
NCC 續行 X 值電信服務降價政策，業者為搶佔或堅守市場加劇產業競爭，均使本公司營收下降。	<ol style="list-style-type: none"> 鞏固核心業務客戶數及通信量：辦理促銷方案以刺激消費需求。 拓展加值業務及創新服務：持續開發具吸引力加值服務，並發展跨平台整合經營模式。 運用網路優勢，擴充服務節點，爭取海外合作，提供跨國企業 ICT 解決方案。 開發企客整合服務、拓展企業產品線營收來源。 	北區分公司 南區分公司 國際分公司 數據分公司 行動分公司 企客分公司	總公司行銷處
因天然災害如地震及海底土石流等可能造成多重海纜故障，影響國際數據專線不良或不通。	<ol style="list-style-type: none"> 執行海纜系統故障支援計劃：為單一海纜故障、雙重海纜故障等互援計劃。 與海纜業者合作，建立最佳雙環網路架構。 擴建中華全球網節點，增加不同路由海纜及頻寬，以提升對全球各地區之支援能力。 	國際分公司 北區分公司 南區分公司	總公司網路處、行銷處
轉投資公司經營產生重大差異或績效不佳。	<ol style="list-style-type: none"> 協助關係企業制訂及推動績效管理制度，並定期檢討與管理，藉以追蹤及即時反應轉投資公司績效。 定期分析轉投資事業之營運狀況與經營績效，督導績效異常之轉投資事業啟動應變方案。定期提報轉投資事業之營運狀況與經營績效。 	北區分公司 南區分公司 國際分公司 數據分公司 行動分公司 企客分公司	總公司投資事業處

(三) 利率、匯率變動、通貨膨脹情形對公司損益之影響及未來因應措施

1. 對公司損益之影響

項目	99 年度 (新台幣仟元, %)
利息收支淨額	370,436
兌換損益淨額	6,798
營業收入	186,410,943
稅前利益	56,438,065
利息收支淨額占營業收入比率	0.20%
利息收支淨額占稅前利益比率	0.66%
兌換損益淨額占營業收入比率	0.00%
兌換損益淨額占稅前利益比率	0.01%

註：以上數據係依據本公司單一財務報表資料編製。

2. 本公司除子公司光世代建設開發股份有限公司及是方電訊公司向銀行借款共計新台幣 34.6 億元外，母公司並無任何發債或借款，預計本公司短期內亦不會有舉借需求，是故利率波動對本公司影響不大。
3. 匯率方面，本公司 99 年度之匯率避險以換匯交易 (FX Swap) 為主，維持高避險比例以降低匯率風險。
4. 至於通貨膨脹之影響，本公司將持續對通貨膨脹保持高度關注，預估近期應不致對損益有重大之影響。

(四) 從事高風險、高槓桿投資、資金貸與他人、為他人背書保證及衍生性商品交易之政策、獲利或虧損之主要原因及未來因應措施

截至目前，本公司並未有資金貸與他人或為他人背書保證之情形。本公司對衍生性商品之操作係採保守且嚴謹之原則，並避免承做風險無限大之商品。本公司已逐一建立財務政策、避險政策、金融商品交易之授權、作業要點、操作規範及 SOP 等制度，以作為未來金融商品交易之依據。

(五) 適用金融商品 (含衍生性金融商品) 之避險會計之目標與方法

避險關係同時符合下列所有條件時，始應適用避險會計之

規定：(一) 於指定避險開始時，有關避險關係、企業之風險管理目標及避險策略，應有正式書面文件。(二) 避險預期能達高度有效抵銷被規避風險所造成之公平價值變動，且此一特定避險關係與原書面文件所載之風險管理策略一致。(三) 避險之有效性能可靠衡量。(四) 企業應持續評估避險有效性，且於指定避險之財務報表期間內均確定該避險為高度有效。

符合適用上述避險會計之所有條件時，屬公平價值避險之衍生性避險工具所產生之損益，立即認列為當年度損益，被避險項目因所規避之風險而產生之損益，亦立即認列為當年度損益。

(六) 未來研發計畫及預計投入之研發費用、未完成研發計畫之目前進度及應再投入之研發費用、預計完成量產時間、及未來研發成功之主要影響因素

研發計畫	計畫說明	目前進度 / 成果	完成上線開發時間	應再投入之研發費用(新台幣佰萬元)	影響研發成功之主要因素
無線通信技術研發	HSPA+ / Femto 行動網路技術、行動網路查測分析、無線時頻技術之研究與 LTE 實驗網路建置 / 效能評估、C-RAN 行動接取網路架構及觀光旅遊資源動態管理技術之研發。	<ol style="list-style-type: none"> 1. 完成 HSPA+ 網路效能測試分析及 Multi-BSS 之行動核心網路 5 年建設策略規劃。 2. 完成新一代行動網路維運管理系統第一階段功能研發。 3. 完成 LTE 實驗網路建置 / 效能評估。 	101 年 7 月	203.82	<ol style="list-style-type: none"> 1. 有效運用行動通信網路技術及配合趨勢及演進發展。 2. 有效掌握關鍵核心技术。
寬頻網路技術研發	寬頻網路營運技術研發，包括 NGN / 接取 / 家庭網路演化、網路安全與網路 IPv6 化等技術研發、強化雲端網路技術研發。	<ol style="list-style-type: none"> 1. 完成 IPv4/IPv6 雙協定企業用交換機技術之研發。 2. 完成用戶端設備管理 client 程式研發與設備間互通性測試技術建立。 3. 完成雲端運算測試中心規劃與雲端大資料運算 Hadoop2。 	100 年 12 月	295.54	<ol style="list-style-type: none"> 1. 有效掌握關鍵技術與發展趨勢，包括寬頻網路、雲端網路與 CPE 設備管理等技術。 2. 有效累積並傳承豐富網路營運核心技术與經驗。
多媒體應用技術研發	致力於研發客製化音樂手機軟體、emome 音樂台新服務、客製化手機與 Hami 創新服務平台、IPTV 技術與 MOD 服務研發、Hami 音樂城服務、Hami HD Pad 服務、雲端創作平台、跨網影視與軟體商店服務與雲端服務付款機制。	<ol style="list-style-type: none"> 1. 完成行動音樂台隨身聽服務及多項音樂台新功能。 2. 完成 Hami 書城、Hami 電影等多項智慧型手機創新服務研發與上線。 3. 完成三網雲端服務之付款機制。 	100 年 11 月	560.52	<ol style="list-style-type: none"> 1. 有效運用雲端平台技術及軟體資訊科技，整合網路平台架構。 2. 及時滿足市場與顧客之需求。
網路維運技術研發	網路整體監控、自動供裝調訂、服務障礙查測、服務效能 / 訊務分析、iEN 智慧節能與雲端營運管理系統等技術研究與系統研發、自主性雲端管控制作業系統。	<ol style="list-style-type: none"> 1. 完成雲端營運管理系統雛形。 2. 完成 iEN 雲端服務系統平台及節能監測數據專家診斷研發，完成智慧型節能績效分析。 3. 完成新 ICT 及 NGN 服務之自動化供裝調訂維運支援系統研發。 	100 年 12 月	675.17	<ol style="list-style-type: none"> 1. 確保研發分工合作機制與系統互運標準化。 2. 確保開放式系統設計與資訊交換順暢。 3. 適度引進開放程式碼軟體與合作夥伴技術成果。

客戶服務資訊技術研發	<p>客服資訊系統技術之研發、智慧稅務服務平台之資訊相關應用技術分析設計、系統移植搬遷雲端機房技術之研發及財稅應用系統技術研發。</p>	<ol style="list-style-type: none"> 1. 完成 ICT 之 UTM, Higate 等產品服務之訂單 (Xorder)、帳單 (EBMS) 功能上線。 2. 完成網路客服支援系統 (eCAS) 及空中客服應用系統 (CAS2.0) 行動、數據功能上線。 3. 完成新一代財務管理系統開發，提供財務作業流程管理以及金融商品投資之風險管理。 	102 年 12 月	754.15	<ol style="list-style-type: none"> 1. 有效導入 CMMI ML4，以落實量化之研發管理及專業分工，精進研發品質及縮短開發時程。 2. 有效掌握到使用者需求、專案時程控管、執行力以及開發流程各階產出品質稽核。 3. 新舊稅務平台轉換之風險掌握。
資通安全技术研發	<p>雲端資安規劃、手機防護精靈及 DLP 研發等核心技术、發展雲端 SSO 機制等核心技术，以及開發行動裝置服務管理平台。</p>	<ol style="list-style-type: none"> 1. 在資安部分完成雲端資安規劃（白皮書、KMIP）、資安遠端備份及還原。 2. 在 DLP 部分完成底層監控、內容分析、文件特徵抽取、電子郵件防護。 	100 年 12 月	254.78	<ol style="list-style-type: none"> 1. 利用智慧型手機上網用戶持續增加所帶來之資安需求。 2. 不同平台的差異性將影響 DLP 功能的移植時間。
前瞻技術研發	<p>音頻信號處理與多媒體搜尋、電腦視覺服務、視角互動電視 (3DTV) 服務、Cloud Computing 之儲存運算、多波通道網路光源微波 5.8G DSRC。</p>	<ol style="list-style-type: none"> 1. 音頻信號處理與多媒體搜尋技術應用於 HiBid 服務與 emome 音樂服務。 2. Cloud Computing 應用於話務分析。 3. 電腦視覺服務技術應用於門市客戶分析。 	100 年 12 月	191.08	<ol style="list-style-type: none"> 1. 有效掌握關鍵核心技术之精進研發。 2. 適度技術引進與國際合作交流。

(七) 國內外重要政策及法律變動對公司財務業務之影響及因應措施

1. 數位匯流發展方案

行政院於 99 年 7 月 8 日通過「數位匯流發展方案」，將推動兩階段修、立法工作，第一階段先放寬電信、廣播跨業經營限制，於 101 年 6 月完成廣電三法及電信法解決迫切問題之修正草案，送請立法院審議，第二階段於 103 年 6 月完成廣電三法及電信法，朝向匯流架構調整，並經立法院審議通過，104 年達成數位匯流發展目標。廣電三法修正包括黨政軍條款；電信法修正可能涵蓋市場主導者認定及管制規範等議題。

對本公司之影響包括：目前廣電三法修正草案關於黨政軍條款之修正幅度，本公司無法受益；另主管機關擬修改電信法中市場主導者之認定標準、加重對市場主導者之管制，將加重本公司營運負擔。

本公司之因應措施：除持續關注修法進度與方向，適時與主管機關溝通表達意見，以維護本公司權益；同時將提升寬頻競爭力、積極開拓創新加值服務業務，以維持本公司於寬頻市場之領導地位。

2. 電信資費調整係數 X 值

主管機關於 99 年 1 月 29 日公告新的電信資費調整係數 X 值實施內容，國內固網 X 值訂為 4.816%，行動 X 值訂為 5%，但行動語音接續費納入資費管制相關法規完成修正並發布施行時，適用資費項目及 X 值將另行公告；新資費之適用期間自 99 年 4 月 1 日起至 102 年 3 月 31 日止。

對本公司之影響：本次公告之電信資費調整係數值將直接對本公司之營收造成衝擊。

本公司之因應措施：除依規定陳報調降之資費費率外，將積極推展創新加值服務業務，拓展市場商機，期能降低電信資費調整係數 X 值對本公司營收之衝擊。

3. 市內電話撥打行動電話回歸發信端訂價

依據通傳會於 97 年 1 月 16 日公告之行政計畫，以及 99 年 8 月 4 日修正之「電信事業網路互連管理辦法」第 20 條及「第一類電信事業資費管理辦法」第 12 條規定，100 年 1 月 1 日起市內電話撥打行動電話之訂價權將回歸市內網路業務經營者，惟 100 年至 105 年間採行暫時性管制措施，市內網路業務市場主導者之用戶於期間內撥打行動電話時，該市場主導業者除須支付行動通信網路事業接續費外，另須額外支付過渡期費。

對本公司之影響：本公司為市內網路業務市場主導者，須依規定支付過渡期費；過渡期費率自 100 年起將逐年按比例遞減至 0 元，故對本公司市內電話撥打行動電話競爭力之影響亦將逐年降低。

本公司之因應措施：本公司配合規定辦理，惟認為「過渡期費」部分並無法律依據，故已提起行政訴訟。

4. 電腦處理個人資料保護法修法

「電腦處理個人資料保護法」修正案於 99 年 4 月 27 日三讀通過，5 月 26 日總統正式公布，名稱修正為「個人資料保護法」，目前法務部正制定施行細則。修正重點包括：(1) 保護客體與適用主體的擴大：擴大保護客體為所有個人資料（不限電腦處理之個人資料，書面或人工抄寫等紙本的個人資料亦包含在內），並打破行業別限制，所有的法人、團體及自然人均受規範。(2) 民、刑事及行政責任的加重及提高：同一事件民事損害賠償最高總額提高至 2 億元；刑事責任主要對於意圖營利之違法行為，提高刑責至 5 年以下有期徒刑，並改為非告訴乃論之罪；行政裁罰部分則提高罰鍰額度。

對本公司之影響包括：增加本公司之法律責任及影響本公司行銷業務之推展。

本公司之因應措施：除密切關注相關法案之進行狀況，並將配合新法及施行細則規定，重新檢討建立完善客戶個人資料保護管理制度，加強對員工進行個人資料保護法相關規定之宣導，以維護客戶及本公司之權益。

5. 濫發商業電子郵件管理條例立法

為因應網路垃圾郵件氾濫，濫發商業電子郵件管理條例草案中責付網際網路服務提供者 (ISP) 管理義務，並擬建立民眾受害補償機制，該草案目前已於立法院完成一讀，並

交付交通委員會審議。

對本公司之影響：本公司為國內最大 ISP 業者，本條例將責付本公司對垃圾電子郵件的管理義務。

本公司之因應措施：將持續關注修法進度，並適時反應溝通，避免責付之管理義務難以執行，待法令通過後，將配合規定辦理。

6. 2G 執照屆期

GSM 900/1800 執照將於 101 年 /102 年到期，行政院已核定「2G 執照屆期之後續處置政策規劃方案」，將依原技術與原使用頻段換發執照至 106 年 6 月，換發執照效期屆滿時，採一階段方式收回全部頻譜。同時主管機關將於 104 年 7 月前將 2G 900MHz/1800MHz 頻段採技術中立方式辦理釋出，供寬頻通信服務使用，相關釋照辦法仍在研擬中。

對本公司之影響：預估於 101 至 102 年，本公司仍可能有為數眾多的 GSM 客戶，GSM 執照屆期後可換發執照至 106 年 6 月，將可確保本公司 GSM 客戶之權益。

本公司之因應措施：除持續鼓勵 GSM 客戶移轉至本公司 3G 服務外，亦持續關注政府釋照規劃與政策發展，並積極進行 4G 技術研究、蒐集市場發展動態，以達策略綜效。

7. 數位無線電視釋照

行政院於 98 年 12 月核准交通部提報之數位無線電視開放政策，將開放 7 張執照，其中 2 張供行動電視使用，並由通傳會辦理釋照事宜。通傳會將依據廣播電視法釋出 5 張數位無線電視執照，但對行動電視的釋照持保留態度。

對本公司之影響：數位無線電視釋照可能改變業者間之競爭態勢。

本公司之因應措施：本公司正密切注意主管機關之釋照作業與辦法，如法規許可，將審慎評估是否參與爭取執照。

8. 檢討市內通信營業區域劃分

立法院交通委員會於 100 年 1 月 5 日決議，通傳會及本公司應於 1 個月內提出離島金、馬、澎併入臺灣話區費率方案，並於 100 年 4 月 1 日起實施；至於台澎金馬全臺單一話價區，應於 6 個月內提出規劃方案，並於 1 年內實施。

對本公司之影響：如本公司市內電話費率無法配合話價區

擴大做合理調整，將影響本公司之固網營收。

本公司之因應措施：將持續與通傳會及立法院溝通，並提出合理之資費方案，以降低對本公司之衝擊。

(八) 科技改變及產業變化對公司財務之影響及因應措施

新科技與新應用之發展，對產業發展是挑戰也是機會，本公司將持續投入研發資源，充分掌握最新技術發展趨勢，適時開發新服務來拓展營收來源，努力爭取股東最大權益。

1. 光纖接取網路技術

因應高頻寬的影音寬頻服務日益成長需求，並確保寬頻市場長期的競爭優勢，99 年度本公司投資建設 FTTx，提供客戶 20Mbps 高速上網 +MOD(HDTV)+ 千里眼等服務。

100 年起，本公司因應市場需求，將推出 50Mbps 以上光世代寬頻服務；未來在都會區與競爭地區、密集住宅地區將積極規劃建設 Optical Distribution Network(ODN) 基礎光纖網路推展 FTTH，作為提供家庭客戶 100Mbps、企業客戶 1Gbps 以上頻寬佈局，以強化寬頻上網與應用服務、及雲端服務市場領導地位，創造光世代服務營收與利潤。

2. NGN IMS 技術

IMS 是整合語音及數據服務的新技術，本公司已經引進 NGN IMS 作為發展未來 All IP 服務之基礎架構，推出新世代多媒體應用服務。98 年度推出 IP Centrex 服務以因應企客市場競爭外，99 年度更進一步在 NGN IMS 架構之上，推出結合監視、資訊、通訊（語音 / 影音）、數據、娛樂等內容之「顧家」全方位服務，提供更多樣化之 NGN 加值服務。

3. 無線新技術

無線新技術演進快速，本公司對於未來無線通信服務的核心技術，例如智慧型天線、MIMO、OFDMA 等技術，都有很好的掌握。未來本公司將根據市場供需、用戶接受度、設備成熟度、終端產品價格等因素，適時引進無線新技術系統，以最具有成本效益的方式提供用戶所需要的服務。

4. IPTV 技術

由於連網電視 (smart TV) 的興起，MOD 第二平台已納入

與 Smart TV 整合相關考慮，將引入 Internet 既有的技術優勢，如搜尋、翻譯、內容 (YouTube)、Targeted Ad 等各種加值服務，未來將更走向開放架構及標準化平台，故參與國際標準制定活動愈顯重要，特別是同屬華文市場的中國。本公司 MOD 仍將積極引進優質與熱門節目內容，提高競爭力增裕營收。

5. 雲端運算技術

雲端運算 (Cloud Computing) 帶給資通訊產業革命性的演進，電信公司在此波演進中扮演關鍵性的角色。因應此趨勢，本公司提出「四中心；一平台」之全面性發展規劃，其中包括：雲端服務營運中心、雲端服務體驗中心、雲端運算研發中心、雲端運算測試中心、以及雲端服務創作平台等之建設。同時，伴隨 iCloud 服務之推出，亦與各資通訊廠商進行合作，進行兩岸三地以及國際的佈局。預計在近年內規劃投資至少 130 億元建立 IDC 相關基礎設施，期能成為亞太之雲端運算樞紐。

6. 隨著網際網路的蓬勃發展，導引出數位匯流時代的來臨；未來，隨著科技的進步與新應用服務的發展，預期下列一些新技術與應用之發展趨勢，勢必對電信公司目前的語音、數據等多樣化的營收結構造成衝擊：

(1) 綠色 IT:

IDC 節能方案、資訊整合、伺服器及儲存器等虛擬化技術的應用

(2) LTE 寬頻行動通信技術與加值服務

LTE 將提供高頻寬、高移動性之無線數據服務，將促進行動網際網路蓬勃發展，預期會引發更多應用服務之發展。

(3) 行動電視

本公司正密切注意政府發放廣播式行動電視執照時程及方式，並正規劃因應方法。

(4) 智慧手機與行動加值服務

無線寬頻網路普及和智慧手機的增加，行動上網已成趨勢，應用服務的營收成長將遠高於電信 Infrastructure 的營收成長。本公司正積極拓展相關加值服務，以因應市場營收區塊之可能轉移。

(5) 物聯網 (Internet of Things)

隨著寬頻網路技術成熟發展，網際網路不僅連接人與人，也已經開始連接人與物、及物與物 (Machine to Machine)，促進便利的智慧化服務。本公司積極佈局物聯網服務，包括智慧節能、智慧家庭、智慧付款、智慧運輸、智慧防災、智慧醫療、智慧物流、及企業 M 化等

七大類應用。隨著物聯網的發展，預期將有助於帶動本公司網路服務市場的成長。

(九) 企業形象改變對企業危機管理之影響及因應措施

1. 本公司持續精進業務服務、遵守政府法規、加強公司治理，長期以來已在消費者、投資者心目中建立質優、可靠、誠信等形象，99 年獲得外界多項獎項與肯定，例如：

- (1) 中華電信榮獲 2010 讀者文摘亞洲區台灣「信譽品牌」電信服務類白金獎。
- (2) 中華電信獲頒「天下雜誌 2010 台灣最佳聲望標竿企業」獎。
- (3) 中華電信榮獲 2010 年第八屆「遠見雜誌」- 傑出服務獎。
- (4) 中華電信連續第九年蟬連管理雜誌「2010 消費者心目中理想品牌調查」行動電話系統及數據網路服務兩項第一名。
- (5) 中華電信連續三年榮獲今周刊「商務人士理想品牌」電信業第一名。
- (6) 中華電信參加「2009 年亞太傑出顧客關係服務獎」評選，榮獲『最佳客戶聯絡中心』、『最佳委外服務隊伍』、『最佳科技運用』以及『傑出行政總裁』等四項大獎的肯定。
- (7) 中華電信研究所研發之 LBS 擴增實境應用—行動生活搜尋家「hiPage 搜 go!」榮獲「99 年度資訊月傑出資訊應用暨產品-數位內容類獎」。另外，「iEN 智慧型節能服務系統」亦榮獲「99 年度資訊月傑出資訊應用暨產品-綠能產品類獎」。
- (8) 中華電信研究所研發成果「Hami 書城電子書創新服務平台」榮獲 99 年度經濟部技術處產業創新成果表揚—產品 / 系統創新獎。
- (9) 中華電信獲頒中華徵信所「經典獎」，唯一一家連續 20 年經營績效排名前 500 大的服務業。
- (10) 中華電信行動通信分公司為第一家通過 ISO14001 環境管理系統驗證之國內行動通信業者。
- (11) 中華電信數據通信分公司榮獲交通部「IPv6 網路先鋒獎」。
- (12) 中華電信研究所榮獲交通部「IPv6 推動貢獻獎」。
- (13) 中華電信連續五年榮獲證券暨期貨市場發展基金會所舉辦之上市(櫃)公司資訊揭露評鑑 A+ 之最高殊

榮且名列 A+ 級前十家上市櫃公司。

- (14) 中華電信公司連續五年榮獲證券暨期貨市場發展基金會資訊揭露評鑑 A+ 之最高獎項。
- (15) 中華電信榮獲 Finance Asia 2010 年亞洲最佳公司評比。
- (16) 中華電信榮獲 IR Global Rankings 最佳財務揭露獎項、亞太區最佳財務披露獎項。
- (17) 知名財經雜誌 Finance Asia 舉辦的『2010 年亞洲最佳企業評選』，中華電信榮獲「最佳管理之企業」、「最佳公司治理」、「最佳企業社會責任典範」及「最信守股利政策承諾」四項肯定，是台灣電信業唯一獲獎公司。
- (18) 中華電信榮獲 IR Magazine「台灣最佳公司治理及資訊揭露」獎。
- (19) 中華電信續獲標準普爾長期信用「AA」及中華信評長 / 短期信用「twAAA/tw/twA-1+」評等。

2. 本公司運用營運核心能力，協助弱勢族群，贊助社會公益，提供在地性志願服務，維護環境生態，於社會各界建立企業社會責任形象，例如：

- (1) NCC 四週年慶善盡社會責任頒獎，中華電信在「救災及關懷措施有功電信事業」七個獎項中，一舉囊括三項大獎；搶修公眾通信有功人員的個人十一獎項中，中華電信拿下七個大獎，亦為所有電信業中獲得最多獎項的企業。
- (2) 中華電信再度榮獲 2010 年第六屆「遠見雜誌企業社會責任獎」。
- (3) 中華電信榮獲環保署綠色採購績優企業獎的肯定。
- (4) 中華電信榮獲 NCC 頒發「參與高雄縣那瑪夏鄉高抗災通信平臺建設感謝狀」。
- (5) 中華電信榮獲行政院環保署 99 年度事業廢棄物與再生資源清理及資源減量回收再利用榮獲特優事業獎。
- (6) 中華電信榮獲行政院環保署 99 年消費綠大賽企業獎。
- (7) 中華電信三度榮獲台灣企業永續報告金獎。
- (8) 環保署舉辦 99 年廢棄資源物管理績優選拔，中華電信南區分公司拿下通訊傳播組特優獎，為今年唯一獲得肯定的電信服務業。
- (9) 中華電信連續榮獲台北市政府 99 年度績優綠色採購標竿企業獎。

3. 本公司已頒布實施內部控制制度及風險管理規則，持續強化危機偵測能力，迅速採取有效措施，再結合業務營運與企業社會責任推展之專注與努力，有助於消弭、控制、管理本公司可能面臨之潛在風險危機，進而維護良好企業形象。

(十) 進行併購之預期效益、可能風險及因應措施

1. 預期效益：

透過轉投資，以尋求互補資源、擴大事業範圍、促進公司成長、達成績效目標。

2. 可能風險：

投資評估資訊不足或錯誤，影響投資決策正確性；轉投資事業經營產生重大差異或績效不佳。

3. 因應措施：

(1) 預防投資評估資訊不足或錯誤

- 建立嚴謹評估審查作業程序，並依實務作業需要，適時檢討修訂。
- 轉投資前進行實地查核及股權評價，視需要聘請律師、會計師及投資銀行協助相關法務、財務及股價評估，以提高資訊之足夠性。

(2) 避免轉投資事業經營產生重大差異或績效不佳

- 協助子公司導入風險管理系統，定期分析轉投資事業經營績效及評估營運風險，以即時掌握營運概況及績效達成之可能性。
- 定期檢視檢討轉投資事業營運計畫與實際執行差異，適時督導改善並採取應變方案。
- 建立本公司與關係企業往來之業務協調機制，以利發揮集團綜效，並改善轉投資事業經營績效。

(十一) 擴充廠房之預期效益、可能風險及因應措施

本公司非生產事業，不適用。

(十二) 進貨或銷貨集中所面臨之風險及因應措施

當自購客戶終端設備如手機、小筆電等，因價格或其他因素不符客戶需求時，可能造成終端設備銷售未達預期及庫存風險。因應措施如下：

1. 終端設備採購數量以全數約交方式進行，而實際下單數量將依價格、競爭趨勢及銷售情況另行分批下單。

2. 價格調整：依照現有架上終端設備銷量管理辦法，進行價格調降。

3. 異業結盟增加銷售通路：與其他異業合作促銷，提高銷量。

(十三) 董事、監察人或持股超過百分之十之大股東，股權之大量移轉或更換對公司之影響、風險及因應措施

無。

(十四) 經營權之改變對公司之影響及風險及因應措施

無。

(十五) 重大訴訟、非訟或行政爭訟事件

案號	案由	系爭事實	標的金額(元)	訴訟始期	主要涉訟當事人	目前處理情形
1	給付土地使用補償金	土地使用爭議	一審 767,851,603 二審 395,050,919	94.06.30 98.04.23	中華郵政股份有限公司 vs. 中華電信股份有限公司	1. 98/3/30 一審判決本公司應給付 16,870,376 元及自 94/7/23 起至清償日止年息 5% 之利息。 2. 99/4/7 二審判決本公司除一審判決應支付之金額外，應再給付中華郵政公司土地使用補償金 23,284,375 元及相關利息。 3. 本公司 99/4/22 提起上訴，目前最高法院審理中。
2	工程款給付	交通部綜合辦公大樓(含中華電信仁愛綜合大樓)建築裝修及景觀工程履約爭議	102,204,003	98.10.01	尚鼎營造工程股份有限公司 vs. 中華電信北區分公司	北區分公司於 98/10/1 收受台北地方法院民事庭送達通知及尚鼎營造工程股份有限公司起訴狀。目前台北地方法院審理中。
3	道路使用費	市府依其自治法規要求收取 91~93 年道路使用費	467,097,571	96.4.27	中華電信股份有限公司 vs. 高雄市政府	1. 96/9/6 本公司向高雄高等行政法院提起行政訴訟，97/9/30 高雄高等行政法院判決本公司除扣除已罹於時效之 38,735,496 元部分外，應給付高雄市政府 428,362,075 元之道路使用費。 2. 97/10/22 本公司提起上訴，99/7/22 最高行政法院判決本公司應給付高雄市政府道路使用費。(本案已結案)
4	收取電信費	金互昌公司欠繳 95 年 11 月起至 97 年 5 月止租用 35 條電路之月租費	10,756,018	98.02.18	中華電信南區分公司 vs. 金互昌企業有限公司	1. 99/3/10 一審判決南區分公司敗訴。 2. 99/3/30 南區分公司提起上訴，目前高等法院審理中。

(十六) 其他重要風險

99 年陸續發生甲仙地震、0726 豪雨、以及南修、萊羅克、莫蘭蒂、凡那比及梅姬颱風等災損，本公司於災害期間成立緊急應變小組，督導各維運單位動員人力及物力，積極進行災害緊急搶修及電路支援作業，俾儘速恢復正常通信。

地震、颱風、豪大雨等天災對網路營運之影響及因應措施：

1. 潛在風險

台灣位處天然災害頻繁發生地區，各種通信網路設施極易遭受損害，一旦災區內、外通信遭受較大規模之損壞時，將造成客戶通信及災情通報中斷，甚至形成孤島，嚴重影響災害搶救、生命財產安全及公司營收損失。

2. 因應措施

(1) 本公司已擬訂「通信網路因應未來 20 年氣候變遷調適行動方案與計畫」：

99.11.11 完成「通信網路因應未來 20 年氣候變遷調適行動方案與計畫」，就整體方案、目前執行狀況、近期及中長期行動計畫等，分別擬訂執行重點或改善計畫(含項目、內容、預算及時程)，以提昇抗災能力，俾確保通信暢通及整體通信網路之安全性。

(2) 固網通信：

本公司為防範災害發生及災情擴大，已加強建置偏遠地區中繼傳輸多路由、無線備援路由、備用電力增加容量、國

際海纜系統備援等措施，且每年均辦理網路及設備之調度及搶修演練，俾增加防災搶救的嫻熟度，以降低災害損失。

(3) 行動及無線通信：

2G/3G 行動電話系統均有備援：基地台 (GSM900/1800 及 3G) 採分散收容，當任一系統基地台之電路、電力中斷或設備故障時，其他系統的基地台仍能維持運作。

天然災害發生致通信中斷時，備有小型微波或衛星（直昇機載送，較小容量）或移動型基地台（移動車，較大容量），依受災區環境與外界通信。

99 年 10 月梅姬颱風造成蘇澳地區嚴重淹水及蘇花公路道路中斷，本公司立即出動 4 部重度衛星越野車及 2 套可攜式衛星設備，積極搶通蘇花公路基地台，及時提供災區通信服務，善盡企業社會責任。

同時，配合交通部指示，針對蘇花、南迴、阿里山公路等單一出入口重要交通幹道研擬改善計畫，除確保沿線均能有”3 格”以上信號強度及複式涵蓋外，亦針對沿線通信進行強化，確保抗災的強韌性，預計 100 年 4 月底汛期來臨前完成改善。

(4) 無線通信（微波通信系統）

目前台灣對金門、台灣對馬祖之間均建有兩條光纜路由，提供良好的通信品質，並以微波提供備援。

台金微波部分，已建設 1*STM-1 及 1*DS3 二套微波備援系統，性能良好；微波備援系統遠端遙控啟動機能已完成。

台馬微波部分，現有 3+1 STM-1 數位微波系統，主要作為傳輸備援，其中 1 個 STM-1 平時即已傳送訊務，並予以監控，以確保系統可靠性。

考量維持本島對外島通信暢通有其重大意義，電路穩定性更形重要，本公司將陸續強化台灣本島對澎湖、小琉球、綠島、蘭嶼的主要微波路由及備援路由，以確保通信的暢通。

(5) 數據通信

本公司 HiNet 網路採取多重路由與具電信等級高可靠度之網路備援機制，並隨時監控與疏通各路由的訊務量。在國際路由方面，採取多個海纜系統分散海纜路由，以避免單一路由障礙時，造成連外訊務的壅塞或不通，同時並與國外業者合作增加國際直接互連頻寬，提高國際連網通信品質。

七、其他重要事項

無。



中華電信基金會於菁寮國小舉辦「數位好厝邊」活動



為了你 一直走在最前面

A series of 20 horizontal lines for writing, alternating in color from top to bottom: orange, green, blue, orange, green, blue, orange, green, blue, orange, green, blue, orange, green, blue, orange, green, blue, orange, green, blue.

ALWAYS AHEAD



柒 特別記載事項

一、99年度關係企業相關資料

(一) 合併營業報告書

(二) 合併財務報表

二、99年度及截至年報刊印日止，私募有價證券辦理情形

三、子公司持有或處分本公司股票情形

四、99年度及截至年報刊印日止，公司發生與證券交易法第三十六條第二項第二款所定之關於股東權益或證券價格有重大影響之事項

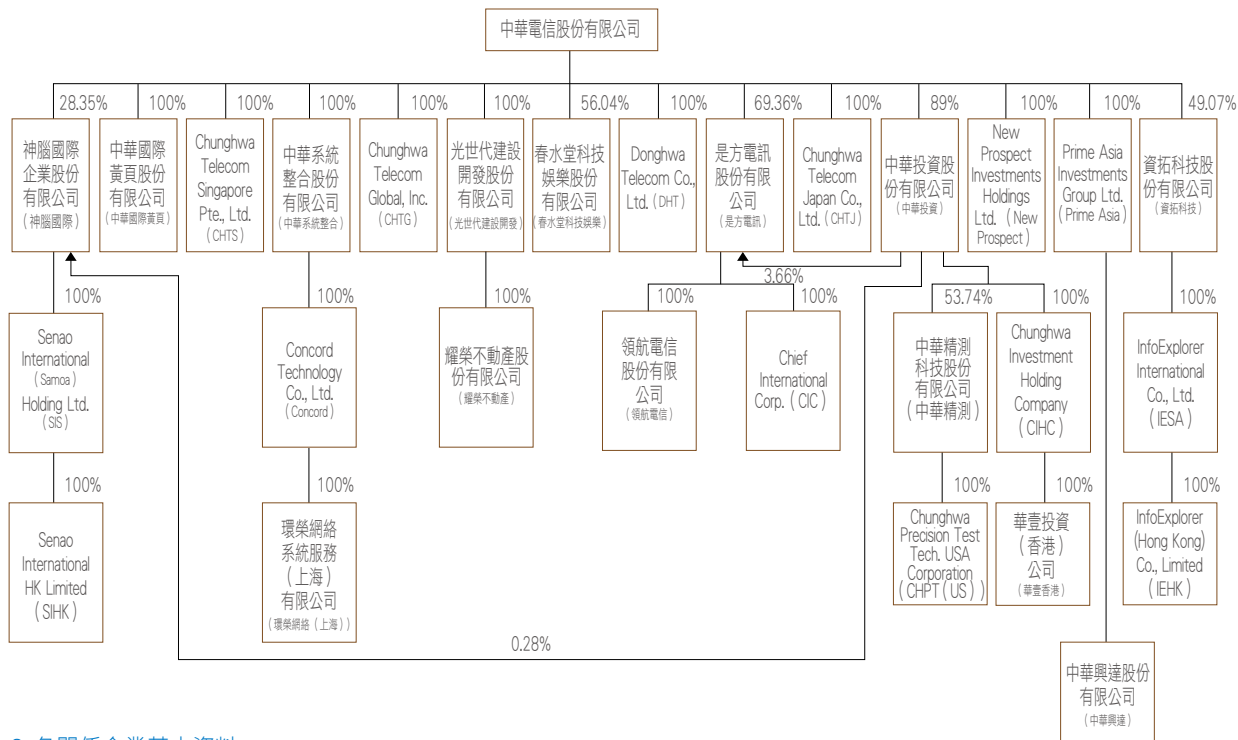
五、其他必要補充說明事項

一、99 年度關係企業相關資料

(一) 合併營業報告書

1. 關係企業組織圖

99 年 12 月 31 日止



2. 各關係企業基本資料

企業名稱	設立日期	地址	實收資本額	主要營業或生產項目
New Prospect Investments Holdings Ltd.	95.01.13	Tortola, British Virgin Islands	美金 1 元	一般投資業務
Prime Asia Investments Group Ltd.	95.01.13	Tortola, British Virgin Islands	美金 1 元	一般投資業務
中華興達股份有限公司	99.12.08	香港灣仔軒尼詩道 302-8 號集成中心 2702-03 室	(註)	一般投資業務
中華投資股份有限公司	91.08.05	台北市信義路四段 456 號 12 樓	新台幣 2,000,000 仟元	一般投資業務
中華精測股份有限公司	94.08.26	桃園縣平鎮市湧豐里 工業三路 15 號 2 樓	新台幣 191,966 仟元	1. 電子零組件製造業。 2. 電腦及其周邊設備製造業。 3. 資料儲存媒體製造及複製業。 4. 電子材料批發業。 (限製造加工項目之相關產品)
Chunghwa Precision Test Tech USA Corporation	99.09.24	2900 Lakeside Drive, Suite 160, Santa Clara, CA, 95054, U.S.A	美金 4 仟元	接案線路設計 & 售後服務
Chunghwa Investment Holding Co.,Ltd.	92.09.16	Rm 51,5th Floor,Britannia House, Jalan Cator Bandar Brunei Darussalam	美金 1,043 仟元	一般投資業務

企業名稱	設立日期	地址	實收資本額	主要營業或生產項目
華壹投資(香港)股份有限公司 (CHI One Investment Co., Limited)	98.12.02	Room 601, 6/F., Tai Tung Building, No.8 Fleming Road, Wanchai, HK	港幣 3,500 仟元	一般投資業務
是方電訊股份有限公司	80.01.19	臺北市內湖區陽光街 250 號 1 樓	新台幣 547,008 仟元	國際電信設施及 IDC 服務、網 路整合服務、通信整合服務
領航電信股份有限公司	88.07.03	臺北市內湖區陽光街 250 號 1 樓	新台幣 2,000 仟元	電信及網路服務
CHIEF INTERNATIONAL CORP.	97.05.27	Offshare Chambers, P.O. Box 217. Apia, Samoa	美金 200 仟元	一般投資業務
春水堂科技娛樂股份 有限公司	89.02.02	臺北市內湖區瑞光路 298 號 8 樓	新台幣 107,000 仟元	動畫製作與網站建置、肖像商 品授權及代言、行動數位平台 建置與代工
中華國際黃頁股份有限公司	96.01.02	臺北市信義路四段 89 之 1 號	新台幣 150,000 仟元	電子資訊供應服務業、一般廣 告服務業
神腦國際企業股份有限公司	68.05.18	新北市新店區中正路 531 號 2 樓	新台幣 2,525,751 仟元	行動電話及周邊配件銷售，代 理中華電信門號銷售
Senao International (Samoa) Holding LTD.	98.12.15	P.O.Box 217, Apia, Samoa	美金 1 元	一般投資業務
Senao International HK LTD.	98.12.28	Units 3306-12 33/ F, Shui on Centre 6-8 Harbour Road Wanchai HK	美金 1 元	一般投資業務
中華系統整合股份有限公司	91.05.15	臺北市大安區愛國東 路 35 號 15 樓	新台幣 600,000 仟元	提供客戶資訊整合服務及通信 終端設備
Concord Technology Co., Ltd.	94.12.05	Room 51, 5th Floor, Britannia House, Jalan Cator, Negara Brunei Darussalam Bandar Seri Begawan BS 8811	美金 1,010 仟元	一般投資業務
環榮網絡系統服務 (上海)有限公司	95.06.08	上海市長寧區江蘇路 369 號兆豐世貿大廈 22 樓 F 座	美金 1,010 仟元	計算機及網路軟件的開發設計 製作、系統集成安裝維護並提 供相關的技術諮詢及服務銷售 自產產品
Chunghwa Telecom Global, Inc.	91.03.14	5201 Great America Pkwy, Suite 238, Santa Clara, CA 95054, USA	美金 6,000 仟元	提供跨國企業數據服務、網際 網路服務、轉接服務及語音批 售等業務
東華電信股份有限公司 (Donghwa Telecom Co., Ltd.)	93.08.18	香港干諾道中 168-200 號招商局 大廈 33 樓 3328 室	港幣 129,590 仟元	提供國際數據專線、IP 虛擬企 業網路、網路轉接服務等業務
光世代建設開發股份 有限公司	97.01.22	臺北市中正區衡陽路 102 號 2 樓	新台幣 3,000,000 仟元	土地開發及營建業務
耀榮不動產股份有限公司	91.12.10	臺北市中正區衡陽路 102 號 2 樓	新台幣 832,900 仟元	不動產買賣、出租業務

企業名稱	設立日期	地址	實收資本額	主要營業或生產項目
Chunghwa Telecom Singapore Pte. Ltd.	97.07.09	20 Kallang Avenue, Level 1 Lobby A Pico Creative Center Singapore 339411	新加坡幣 61,869 仟元	提供國際數據專線、IP 虛擬企業網路、網路轉接服務等業務
中華電信日本株式會社	97.09.22	Level 5, Asagawa Building 2-1-17 Shiba Daimon, Minato-Ku, Tokyo 105-0012 Japan	日幣 50,000 仟元	提供國際數據專線、IP 虛擬企業網路、網路轉接服務等業務
資拓科技股份有限公司	97.04.10	新北市板橋區縣民大道二段 7 號 6 樓	新台幣 458,500 仟元	資訊系統發展及維運、產業解決方案之開發與銷售、資訊管理顧問諮詢、相關產品代理與銷售
InfoExplorer International Co.,Ltd.	99.01.25	Portcullis TrustNet Chambers,P.O.Box 1225,Apia, SAMOA	美金 795 仟元	國際投資業務
InfoExplorer (Hong Kong) Co.,Ltd.	99.02.10	Suites 2302-6, 23/ F Great Eagle Centre, 23 Harbour Road, Wanchai, Hong Kong	美金 780 仟元	國際投資業務

註：母公司透過子公司 Prime Asia Investments Group Ltd. (B.V.I.) 於香港設立中華興達公司，惟截至九十九年底底尚未投入資本。

3. 推定為有控制與從屬關係者其相同股東資料：

無。

4. 整體關係企業經營業務所涵蓋之行業：

本公司整體關係企業經營業務所涵蓋之行業，主要以電信服務為主。大體而言，在於透過技術、產能、行銷以及服務的互相支援，創造最大的綜效，進而使得中華電信公司能夠一直不斷地為其客戶提供最佳的專業服務，確保在市場的領導地位。

5. 各關係企業董事、監察人與總經理之姓名及其對該企業之持股或出資情形

99年12月31日止

企業名稱	職稱	姓名或代表人	持有股份	
			股數	持股比例 (%)
New Prospect Investments Holdings Ltd.	董事	中華電信(股)公司 代表人：葉疏 代表人：李炎松	1	100
Prime Asia Investments Group Ltd.	董事	中華電信(股)公司 代表人：葉疏 代表人：謝繼茂	1	100
中華興達股份有限公司	董事	Prime Asia Investments Group Ltd. 代表人：葉疏	(註)	100
中華投資股份有限公司	董事長兼總經理	中華電信(股)公司 代表人：謝劍平	178,000,000	89
	董事	中華電信(股)公司 代表人：李世欽	178,000,000	89
	董事	中華電信(股)公司 代表人：石木標	178,000,000	89
	董事	中華電信(股)公司 代表人：孫三為	178,000,000	89
	董事	中華電信(股)公司 代表人：吳政淦	178,000,000	89
	董事	彭錦彬	-	-
	董事	兆豐國際商業銀行(股)公司	10,000,000	5
	監察人	中華電信(股)公司 代表人：何旭輝	178,000,000	89
	監察人	台灣航業(股)公司 代表人：葉慶元	12,000,000	6
中華精測股份有限公司	董事長	中華投資(股)公司 代表人：涂元光	10,316,814	53.74
	董事兼總經理	陳佑吉	1,091,543	6.59
	董事	中華投資(股)公司 代表人：林仁紅	10,316,814	53.74
	董事	中華投資(股)公司 代表人：李國豪	10,316,814	53.74
	董事	黃水可	833,679	4.36
	監察人	中華投資(股)公司 代表人：吳政淦	10,316,814	53.74
	監察人	中華投資(股)公司 代表人：李佳修	10,316,814	53.74

企業名稱	職稱	姓名或代表人	持有股份	
			股數	持股比例 (%)
Chunghwa Precision Test Tech. USA Corporation	董事長	中華精測科技(股)公司 代表人：陳佑吉	400,000	100
	董事	中華精測科技(股)公司 代表人：黃水可	400,000	100
	董事	中華精測科技(股)公司 代表人：李佳修	400,000	100
Chunghwa Investment Holding Co.,Ltd	董事	中華投資(股)公司 代表人：謝劍平	1,042,718	100
華壹投資(香港)股份有限公司 (CHI One Investment Co., Ltd.)	董事	Chunghwa Investment Holding Co., Ltd. 代表人：謝劍平	3,500,000	100
是方電訊股份有限公司	董事長	中華電信(股)公司 代表人：黃政浪	37,942,022	69.36
	董事	中華電信(股)公司 代表人：郭國燦	37,942,022	69.36
	董事	中華電信(股)公司 代表人：冷台芬	37,942,022	69.36
	董事	中華電信(股)公司 代表人：林榮賜	37,942,022	69.36
	董事	邵中和	123,273	0.23
	監察人	中華電信(股)公司 代表人：郭水義	37,942,022	69.36
	監察人	謝惠娟	-	-
領航電信(股)公司	董事長	是方電訊(股)公司 代表人：黃政浪	200,000	100
	董事	是方電訊(股)公司 代表人：劉耀元	200,000	100
	董事	是方電訊(股)公司 代表人：李大松	200,000	100
	監察人	是方電訊(股)公司 代表人：張霖棟	200,000	100
CHIEF INTERNATIONAL CORP.	董事	是方電訊(股)公司 代表人：劉耀元 代表人：李大松	200,000	100

企業名稱	職稱	姓名或代表人	持有股份	
			股數	持股比例 (%)
春水堂科技娛樂股份有限公司	董事長	中華電信(股)公司 代表人：陳長榮	5,996,000	56.04
	董事兼總經理	張榮貴	1,270,500	11.87
	董事	中華電信(股)公司 代表人：陳哲明	5,996,000	56.04
	董事	中華電信(股)公司 代表人：楊桂芳	5,996,000	56.04
	董事	中華電信(股)公司 代表人：陳章忠	5,996,000	56.04
	董事	張文德	50,000	0.47
	董事	李文宏	90,000	0.84
	監察人	中華電信(股)公司 代表人：郭水義	5,996,000	56.04
	監察人	張文權	344,000	3.21
中華國際黃頁股份有限公司	董事長	中華電信(股)公司 代表人：陳世勇	15,000,000	100
	董事	中華電信(股)公司 代表人：鍾福貴	15,000,000	100
	董事	中華電信(股)公司 代表人：鄭閔卿	15,000,000	100
	董事	中華電信(股)公司 代表人：張光耀	15,000,000	100
	董事	中華電信(股)公司 代表人：李銘淵	15,000,000	100
	監察人	中華電信(股)公司 代表人：張寶金	15,000,000	100
	監察人	中華電信(股)公司 代表人：楊桂芳	15,000,000	100
	總經理	徐祖詒	-	-

企業名稱	職稱	姓名或代表人	持有股份	
			股數	持股比例 (%)
神腦國際企業股份有限公司	董事長	中華電信(股)公司 代表人：薛紀建	71,773,155	28.35
	董事兼總經理	林保雍	12,832,345	5.07
	董事	中華電信(股)公司 代表人：李炎松	71,773,155	28.35
	董事	中華電信(股)公司 代表人：陳長榮	71,773,155	28.35
	董事	中華電信(股)公司 代表人：黃子漢	71,773,155	28.35
	董事	正剛投資(股)公司 代表人：邱致忠	14,820,975	5.85
	董事	正剛投資(股)公司 代表人：蘇永霖	14,820,975	5.85
	監察人	江碩平	-	-
	監察人	正峰投資(股)公司 代表人：陳君潔	17,176,436	6.78
	監察人	正峰投資(股)公司代 表人：鄭素月	17,176,436	6.78
Senao International (Samoa) Holding Ltd.	董事	林保雍	-	100
Senao International HK Ltd.	董事	林保雍	-	100
中華系統整合股份有限 公司	董事長	中華電信(股)公司 代表人：梁隆星	60,000,000	100
	董事兼總經理	中華電信(股)公司 代表人：劉錫山	60,000,000	100
	董事	中華電信(股)公司 代表人：呂道鴻	60,000,000	100
	董事	中華電信(股)公司 代表人：謝潮儀	60,000,000	100
	董事	中華電信(股)公司 代表人：鄭遠輝	60,000,000	100
	董事	中華電信(股)公司 代表人：曾有信	60,000,000	100
	董事	中華電信(股)公司 代表人：李銘淵	60,000,000	100
	監察人	中華電信(股)公司 代表人：洪豐玉	60,000,000	100
	監察人	中華電信(股)公司 代表人：林國豐	60,000,000	100
Concord Technology Co., Ltd.	董事	中華系統整合(股) 公司代表人：梁隆星	1,500,000	100

企業名稱	職稱	姓名或代表人	持有股份	
			股數	持股比例 (%)
環榮網絡系統服務(上海)有限公司	法定代表人	梁隆星	(由 Concord Technology Co., Ltd 全部持有)	100
Chunghwa Telecom Global, Inc.	董事長	中華電信(股)公司 代表人: 陳惠燕	6,000,000	100
	董事兼總經理	中華電信(股)公司 代表人: 楊明賢	6,000,000	100
	董事	中華電信(股)公司 代表人: 劉伴和	6,000,000	100
東華電信股份有限公司 (Donghua Telecom Co., Ltd.)	董事長	中華電信(股)公司 代表人: 冷台芬	129,590,005	100
	董事兼總經理	中華電信(股)公司 代表人: 吳英明	129,590,005	100
	董事	中華電信(股)公司 代表人: 劉伴和	129,590,005	100
光世代建設開發股份有限公司	董事長	中華電信(股)公司 代表人: 王漢朝	300,000,000	100
	董事兼總經理	中華電信(股)公司 代表人: 蔣奕龍	300,000,000	100
	董事	中華電信(股)公司 代表人: 鄭閱卿	300,000,000	100
	董事	中華電信(股)公司 代表人: 何旭輝	300,000,000	100
	董事	中華電信(股)公司 代表人: 陳中光	300,000,000	100
	董事	中華電信(股)公司 代表人: 周子迪	300,000,000	100
	董事	中華電信(股)公司 代表人: 黃偉明	300,000,000	100
	監察人	中華電信(股)公司 代表人: 羅吉日	300,000,000	100
	監察人	中華電信(股)公司 代表人: 張寶金	300,000,000	100
耀榮不動產股份有限公司	董事長兼總經理	光世代建設開發(股)公司 代表人: 王漢朝	83,290,000	100
	董事	光世代建設開發(股)公司 代表人: 林寬堂	83,290,000	100
	董事	光世代建設開發(股)公司 代表人: 黃美華	83,290,000	100
	監察人	光世代建設開發(股)公司 代表人: 古德權	83,290,000	100

企業名稱	職稱	姓名或代表人	持有股份	
			股數	持股比例 (%)
Chunghwa Telecom Singapore Pte. Ltd.	董事長	中華電信(股)公司 代表人：冷台芬	61,869,180	100
	董事兼總經理	中華電信(股)公司 代表人：劉冬松	61,869,180	100
中華電信日本株式會社	董事長	中華電信(股)公司 代表人：劉伴和	1,000	100
	董事兼總經理	中華電信(股)公司 代表人：周宗邵	1,000	100
資拓科技股份有限公司	董事長	中華電信(股)公司 代表人：馮定國	22,498,442	49
	董事	中華電信(股)公司 代表人：鍾鳴	22,498,442	49
	董事	中華電信(股)公司 代表人：陳榮義	22,498,442	49
	董事	中華電信(股)公司 代表人：范長康	22,498,442	49
	董事	財團法人資策會 代表人：王瑋	18,332,064	40
	董事	財團法人資策會 代表人：李進實	18,332,064	40
	董事	財團法人資策會 代表人：楊仁達	18,332,064	40
	監察人	中華電信(股)公司 代表人：鄭鳴岡	22,498,442	49
	監察人	中華電信(股)公司 代表人：張寶金	22,498,442	49
	監察人	財團法人資策會 代表人：石吉全	18,332,064	40
	總經理	叢毓麟	912,494	2
InfoExplorer International Co.,Ltd	董事	資拓科技(股)公司 代表人：范長康	795,000	100
InfoExplorer (Hong Kong) Co., Ltd	董事	資拓科技(股)公司 代表人：范長康	780,000	100

註：母公司透過子公司 Prime Asia Investments Group Ltd. (B.V.I.) 於香港設立中華興達公司，惟截至九十九年底止尚未投入資本。

6. 各關係企業營運狀況

單位：仟元；除另予註明外為新台幣

企業名稱	實收資本額	資產總計	負債合計	股東權益合計	本期營業收入	本期營業利益	本期純益	每股盈餘(元)(稅後)
中華投資股份有限公司	2,000,000	2,247,785	15,901	2,231,884	229,759	109,474	103,001	0.52
中華精測股份有限公司	191,966	350,604	119,885	230,719	458,868	39,552	27,821	1.45
Chunghwa Precision Test Tech. USA Corporation	US\$4	US\$397	US\$2	US\$395	US\$32	(US\$5)	(US\$5)	-
Chunghwa Investment Holding Co.,Ltd.	US\$1,043	US\$621	-	US\$621	-	(US\$181)	(US\$181)	-
華壹投資(香港)股份有限公司 (CHI One Investment Co., Ltd)	HK\$3,500	HK\$2,203	-	HK\$2,203	-	(HK\$1,391)	(HK\$1,391)	-
是方電訊股份有限公司	547,008	1,229,371	551,173	678,198	1,243,988	121,179	106,907	1.95
領航電信股份有限公司	2,000	3,700	1,764	1,937	1,263	(50)	(61)	(0.3)
Chief International Corp.	US\$200	US\$844	US\$571	US\$273	US\$3,277	US\$34	US\$36	US\$0.18
春水堂科技娛樂股份有限公司	107,000	179,383	61,347	118,035	224,727	29,333	43,435	4.06
中華國際黃頁股份有限公司	150,000	601,136	413,674	187,462	382,172	41,721	35,264	2.35
神腦國際企業股份有限公司	2,525,751	7,855,754	3,179,548	4,676,206	19,495,408	1,295,660	1,207,629	4.70
中華系統整合股份有限公司	600,000	1,767,893	1,118,081	649,812	1,876,779	47,738	27,713	0.46
Concord Technology Co., Ltd.	US\$1,010	US\$361.96	US\$0.00	US\$361.96	US\$0.00	US\$0.00	(US\$175.23)	-
環榮網絡系統服務(上海)有限公司	US\$1,010	US\$379.11	US\$17.24	US\$361.87	US\$15.48	(US\$175.16)	(US\$175.17)	-

企業名稱	實收資本額	資產總計	負債合計	股東權益合計	本期營業收入	本期營業利益	本期純益	每股盈餘(元)(稅後)
Chunghwa Telecom Global, Inc.	US\$6,000	US\$8,125	US\$5,338	US\$2,787	US\$10,992	US\$136	US\$173	-
東華電信股份有限公司 (Donghua Telecom Co., Ltd.)	HK\$129,590	HK\$237,867	HK\$100,217	HK\$137,651	HK\$19,420	HK\$4,862	HK\$3,779	-
光世代建設開發股份有限公司	3,000,000	6,976,764	4,005,166	2,971,598	363,890	34,659	44,490	0.15
耀榮不動產股份有限公司	832,900	1,904,112	5,808	1,898,304	95,581	73,560	44,590	0.54
Chunghwa Telecom Singapore Pte. Ltd	S\$61,869	S\$62,255	S\$695	S\$61,560	S\$4,893	S\$169	S\$(118)	-
中華電信日本株式會社	¥ 50,000	¥ 95,854	¥ 56,341	¥ 39,513	¥ 228,371	¥ 2,734	¥ 2,354	-
資拓科技股份有限公司	458,500	917,718	441,351	476,367	998,381	19,041	18,809	0.41
InfoExplorer International Co.,Ltd	25,383	23,150	0	23,150	0	(9)	(9)	0
InfoExplorer (Hong Kong) Co., Ltd	24,904	22,712	0	22,712	0	(10)	(10)	0

註：Prime Asia Investments Group Ltd.、New Prospect Investments Holdings Ltd.、華壹投資(香港)股份有限公司、Senao International (Samoa) Holding Ltd. Senao International HK 及中華興達(股)公司尚未開始營運。

(二) 合併財務報表

請參閱第 190 頁，捌、九「母子公司合併財務報表」。

二、99 年度及截至年報刊印日止，私募有價證券辦理情形

99 年度及截至年報刊印日止，本公司無辦理私募有價證券。

三、子公司持有或處分本公司股票情形

無。

四、99 年度及截至年報刊印日止，公司發生與證券交易法第三十六條第二項第二款所定之關於股東權益或證券價格有重大影響之事項

無。

五、其他必要補充說明事項

- (一) 本公司為公開上市公司，會計處理及財務報表係依照證券發行人財務報告編製準則及一般公認會計原則處理。為因應我國 102 年度導入國際會計準則 (IFRS)，本公司已遵照金管會 98 年 6 月 4 日金管證審字第 0980027134 號函之規定，成立跨部門專案小組及訂定採用 IFRS 之因應計畫暨預計執行進度，並按季將執行情形提報董事會控管。
- (二) 本公司目前亦為美國紐約證券交易所掛牌交易之公司，財務報表之編製係適用中華民國一般公認會計原則 (ROC GAAP)，並提供兩地會計原則不一致之差異調節表 (Reconciliation)，該等財務報表並經獨立會計師查核簽證，請參閱第 122 頁，捌、六「99 年度財務報告適用中華民國及美國兩地會計原則不一致之差異」。



為了你 一直走在最前面

A series of horizontal lines for writing, alternating in color between orange, green, and blue.

ALWAYS AHEAD



捌 財務概況

- 一、最近五年度簡明資產負債表及損益表
 - (一) 簡明資產負債表
 - (二) 簡明損益表
 - (三) 最近五年度簽證會計師姓名及其查核意見
 - (四) 最近五年度財務分析及其變動原因
- 二、公司及關係企業發生財務週轉困難情事
- 三、資產減損狀況
- 四、資產負債評價科目提列方式的評估依據及基礎
- 五、金融商品評價
- 六、99年度財務報告適用中華民國及美國兩地會計原則不一致之差異
- 七、監察人審查報告
- 八、財務報表暨會計師查核報告
- 九、母子公司合併財務報表

一、最近五年度簡明資產負債表及損益表

(一) 簡明資產負債表

1. 非合併簡明資產負債表

單位：新台幣仟元

年 度		最近 5 年度財務資料				
項 目		99 年底	98 年底	97 年底	96 年底	95 年底
流動資產		107,901,335	104,568,595	110,286,773	115,309,670	99,452,401
長期投資		22,779,987	17,326,214	15,257,163	8,001,028	5,966,261
固定資產		300,696,659	310,512,817	321,364,341	329,502,671	343,103,102
無形資產		6,436,164	7,155,559	7,893,116	8,571,911	9,192,155
其他資產		6,572,834	3,596,618	4,467,278	3,848,837	3,269,433
資產總計		444,386,979	443,159,803	459,268,671	465,234,117	460,983,352
流動負債	分配前	68,280,800	56,510,528	67,369,671	57,596,886	51,505,366
	分配後	-	95,879,569	104,508,446	99,660,075	87,408,774
長期負債		2,588,910	2,483,764	2,072,297	1,505,150	955,419
土地增值稅準備		94,986	94,986	94,986	94,986	94,986
其他負債		8,843,541	8,859,390	13,175,296	10,969,387	8,411,023
負債合計	分配前	79,808,237	67,948,668	82,712,250	70,166,409	60,966,794
	分配後	-	107,317,709	119,851,025	112,229,598	96,870,202
股本	分配前	77,574,465	96,968,082	96,968,082	96,678,451	96,678,451
	分配後	-	96,968,082	96,968,082	98,068,764	98,598,451
資本公積		169,515,102	169,509,763	179,206,270	200,605,563	210,273,336
保留盈餘	分配前	111,652,956	103,413,097	96,811,734	99,032,550	86,702,403
	分配後	-	64,044,056	59,672,959	55,579,048	50,798,995
金融商品未實現損益		176,048	(447,129)	(2,272,242)	37,508	541,072
累積換算調整數		(102,885)	7,626	29,474	(1,980)	(3,304)
未認為退休金成本之淨損失		(40,182)	(43,750)	(84)	(90)	-
股東權益其他項目(註2)		5,803,238	5,803,446	5,813,187	(1,284,294)	5,824,600
股東權益	分配前	364,578,742	375,211,135	376,556,421	395,067,708	400,016,558
合 計	分配後	-	335,842,094	339,417,646	353,004,519	364,113,150

註：1. 上表數據係依據本公司單一財務報表資料編製。

2. 96 年股東權益其他項目包括資產重估增值及庫藏股票，其餘年度則均為資產重估增值。

2. 合併簡明資產負債表

單位：新台幣仟元

年 度		最近 5 年度財務資料				
項 目		99 年底	98 年底	97 年底	96 年底	95 年底
流動資產		120,790,524	114,491,657	118,207,570	119,777,542	99,539,714
長期投資		13,867,204	9,087,994	8,918,649	5,639,373	5,696,300
固定資產		305,729,610	313,022,349	323,049,498	330,797,146	343,502,567
無形資產		6,855,593	7,617,078	8,270,780	8,944,273	9,265,860
其他資產		7,067,801	4,777,737	5,143,792	4,467,783	3,391,413
資產總計		454,310,732	448,996,815	463,590,289	469,626,117	461,395,854
流動負債	分配前	72,340,429	59,699,707	69,935,009	59,142,508	51,752,906
	分配後	-	99,068,748	107,073,784	101,205,697	87,656,314
長期負債		5,737,169	2,705,016	2,101,697	1,505,150	955,419
土地增值稅準備		94,986	94,986	94,986	94,986	94,986
其他負債		7,535,034	7,533,492	11,764,726	11,041,204	8,478,344
負債合計	分配前	85,707,618	70,033,201	83,896,418	71,783,848	61,281,655
	分配後	-	109,402,242	121,035,193	113,847,037	97,185,063
股本	分配前	77,574,465	96,968,082	96,968,082	96,678,451	96,678,451
	分配後	-	96,968,082	96,968,082	98,068,764	96,678,451
資本公積		169,515,102	169,509,763	179,206,270	200,605,563	210,273,336
保留盈餘	分配前	111,652,956	103,413,097	96,811,734	99,032,550	86,702,403
	分配後	-	64,044,056	59,672,959	55,579,048	50,798,995
金融商品未實現損益		176,048	(447,129)	(2,272,242)	37,508	541,072
累積換算調整數		(102,885)	7,626	29,474	(1,980)	(3,304)
未認為退休金成本之淨損失		(40,182)	(43,750)	(84)	(90)	-
股東權益其他項目(註2)		5,803,238	5,803,446	5,813,187	(1,284,294)	5,824,600
少數股權		4,024,372	3,752,479	3,137,450	2,774,561	97,641
股東權益	分配前	368,603,114	378,963,614	379,693,871	397,842,269	400,114,199
	分配後	-	339,594,573	342,555,096	355,779,080	364,210,791
合 計		-	339,594,573	342,555,096	355,779,080	364,210,791

註：1. 上表數據係依據本公司合併財務報表資料編製。

2. 96 年股東權益其他項目包括資產重估增值及庫藏股票，其餘年度則均為資產重估增值。

(二) 簡明損益表

1. 非合併簡明損益表

單位：新台幣仟元

年 度 項 目	最近 5 年度財務資料				
	99 年度	98 年度	97 年度	96 年度	95 年度
營業收入	186,410,943	184,040,272	186,780,650	186,328,955	184,386,978
營業毛利 (註 2)	87,735,372	86,810,995	90,968,436	91,986,132	90,729,107
營業利益 (註 2)	55,752,214	55,140,982	57,164,557	59,646,142	56,304,007
營業外收入及利益	1,485,191	1,575,829	3,506,877	2,430,707	1,770,580
營業外費用及損失	799,340	553,390	2,198,569	980,379	431,271
稅前利益	56,438,065	56,163,421	58,472,865	61,096,470	57,643,316
純益	47,608,900	43,757,426	45,010,342	48,249,319	44,891,337
每股盈餘 (註 3)	4.91	4.51	4.64	4.94	4.56

註 1：上表數據係依據本公司單一財務報表資料編製。

註 2：95 年至 97 年度財務報表若干項目經重分類，俾配合 98 年度財務報表之表達。

註 3：每股盈餘之計算配合無償配股等情形而追溯調整。另本公司 96 至 98 年度辦理之資本公積轉增資再同額減資案，採實質認定視為現金股利之發放，於計算每股盈餘之加權平均流通在外股數時，該資本公積轉增資股數視為未流通。

2. 合併簡明損益表

單位：新台幣仟元

年 度 項 目	最近 5 年度財務資料				
	99 年度	98 年度	97 年度	96 年度	95 年度
營業收入	202,430,022	198,361,220	201,669,521	197,390,883	184,527,634
營業毛利 (註 2)	87,097,631	85,625,272	88,123,232	90,748,857	90,721,140
營業利益 (註 2)	57,366,451	56,394,078	58,566,991	60,357,315	56,267,362
營業外收入及利益	1,032,939	1,421,894	3,376,133	2,450,445	1,808,666
營業外費用及損失	711,985	577,885	2,259,204	1,006,313	445,955
稅前利益	57,687,405	57,238,087	59,683,920	61,801,447	57,630,073
合併總純益	48,558,299	44,495,153	45,791,612	48,742,339	44,878,066
歸屬於母公司股東	47,608,900	43,757,426	45,010,342	48,249,319	44,891,337
少數股權	949,399	737,727	781,270	493,020	(13,271)
每股盈餘 (註 3)	4.91	4.51	4.64	4.94	4.56

註 1：上表數據係依據本公司合併財務報表資料編製。

註 2：95 年至 97 年度財務報表若干項目經重分類，俾配合 98 年度財務報表之表達。

註 3：每股盈餘之計算配合無償配股等情形而追溯調整。另本公司 96 至 98 年度辦理之資本公積轉增資再同額減資案，採實質認定視為現金股利之發放，於計算每股盈餘之加權平均流通在外股數時，該資本公積轉增資股數視為未流通。

(三) 最近五年度簽證會計師姓名及其查核意見

年度	簽證會計師姓名	查核意見
95 年	勤業眾信會計師事務所 吳恩銘 魏永篤	修正式無保留意見
96 年	勤業眾信會計師事務所 謝建新 吳恩銘	無保留意見
97 年	勤業眾信會計師事務所 謝建新 張日炎	修正式無保留意見
98 年	勤業眾信聯合會計師事務所 謝建新 張日炎	修正式無保留意見
99 年	勤業眾信聯合會計師事務所 謝建新 張日炎	修正式無保留意見

(四) 最近五年度財務分析及其變動原因

1. 最近五年度財務分析 (非合併)

分析項目 (註 2)	年度 (註 1)	最近 5 年度財務分析					
		99 年度	98 年度	97 年度	96 年度	95 年度	
財務結構	負債占資產比率 (%)	17.96	15.33	18.01	15.08	13.23	
	長期資金占固定資產比率 (%)	122.11	121.64	117.82	120.35	116.87	
償債能力	流動比率 %	158.03	185.04	163.70	200.20	193.09	
	速動比率 %	154.26	180.52	160.10	197.20	190.17	
	利息保障倍數	748.94	20,232.78	144,735.81	72,219.05	14,157.02	
經營能力	應收款項週轉率 (次)	12.36	13.26	13.59	12.38	11.32	
	平均收現日數	29.53	27.52	26.86	29.48	32.24	
	存貨週轉率 (次)	8.44	5.60	5.15	6.16	9.38	
	應付款項週轉率 (次)	不適用	不適用	不適用	不適用	不適用	
	平均銷貨日數	43.24	65.17	70.87	59.25	38.91	
	固定資產週轉率 (次)	0.62	0.59	0.58	0.57	0.54	
	總資產週轉率 (次)	0.42	0.42	0.41	0.40	0.40	
獲利能力	資產報酬率 (%)	10.74	9.70	9.74	10.42	9.76	
	股東權益報酬率 (%)	12.87	11.64	11.67	12.14	11.13	
	占實收資本比率 (%)	營業利益	71.87	56.87	58.95	61.70	58.24
		稅前利益	72.75	57.92	60.30	63.20	59.62
	純益率 (%)	25.54	23.78	24.10	25.89	24.35	
	每股盈餘 (元)	4.91	4.51	4.64	4.94	4.56	
現金流量	現金流量比率 (%)	121.97	134.85	133.23	151.52	195.70	
	現金流量允當比率 (%)	134.73	133.99	136.84	141.09	133.31	
	現金再投資比率 (%)	4.69	4.18	5.31	5.72	7.30	
槓桿度	營運槓桿度	2.73	2.74	2.70	2.59	2.68	
	財務槓桿度	1.00	1.00	1.00	1.00	1.00	

註：1. 以上數據係依據本公司單一財務報表資料編製。

2. 計算公式：

(1) 財務結構

- a. 負債占資產比率 = 負債合計 / 資產總計。
- b. 長期資金占固定資產比率 = (股東權益合計 + 長期負債) / 固定資產淨額。

(2) 償債能力

- a. 流動比率 = 流動資產 / 流動負債。
- b. 速動比率 = (流動資產 - 存貨 - 預付費用) / 流動負債。
- c. 利息保障倍數 = 所得稅及利息費用前益 / 本期利息支出。

(3) 經營能力

- a. 應收款項 (包括應收帳款與因營業而產生之應收票據) 週轉率 = 營業收入 / 各期平均應收款項 (包括應收帳款與因營業而產生之應收票據) 餘額。
- b. 平均收現日數 = 365 / 應收款項週轉率。
- c. 存貨週轉率 = 耗料成本 / 平均存貨額。
- d. 平均銷貨日數 = 365 / 存貨週轉率。
- e. 固定資產週轉率 = 業務收入 / 固定資產淨額。
- f. 總資產週轉率 = 業務收入 / 資產總計。

(4) 獲利能力

- a. 資產報酬率 = [純益 + 利息費用 × (1 - 稅率)] / 平均資產總計。
- b. 股東權益報酬率 = 稅後損益 / 平均股東權益合計。
- c. 營業利益佔實收資本比率 = 營業利益 / 股本；稅前利益佔實收資本比率 = 稅前利益 / 股本。
- d. 純益率 = 純益 / 營業收入。
- e. 每股盈餘 = (純益 - 特別股股利) / 加權平均已發行股數。

(5) 現金流量

- a. 現金流量比率 = 營業活動淨現金流入 / 流動負債。
- b. 現金流量允當比率 = 最近五年度營業活動淨現金流入 / 最近五年度 (資本支出 + 存貨增加額 + 現金股利) 。
- c. 現金再投資比率 = (營業活動淨現金流入 - 現金股利) / (固定資產毛額 + 長期投資 + 其他資產 + 營運資金) 。

(6) 槓桿度：

- a. 營運槓桿度 = (營業收入 - 變動營業成本及費用) / 營業利益
- b. 財務槓桿度 = 營業利益 / (營業利益 - 利息費用) 。

3. 變動原因說明

- (1) 95 年至 97 年度財務報表若干項目經重分類，俾配合 98 年度財務報表之表達，部分財務分析項目遂配合調整。
- (2) 96 年至 99 年度負債占資產比率增加，主要係因辦理減資，各年底有應付減資股款分別為 95.58 億元、191.16 億元、96.97 億元及 193.94 億元所致。
- (3) 97 年至 99 年度流動及速動比率下降，主要係因辦理減資，各年底有應付減資股款分別為 191.16 億元、96.97 億元及 193.94 億元所致。
- (4) 99 年度利息保障倍數較低，主要係因該年度利息費用較多所致。
- (5) 98 年度配合財務會計準則第 10 號公報「存貨之會計處理準則」之適用，調整以前年度存貨組成項目，並重新計算以前年度相關比率。99 年度存貨週轉率增加，主要係智慧型手機商品熱銷所致。
- (6) 99 年度營業利益及稅前利益占實收資本額比例上升主要係因當年度公司辦理現金減資 20%，資本額下降所致。

(7) 每股盈餘之計算配合無償配股等情形而追溯調整。另本公司 96 至 98 年度辦理之資本公積轉增資再同額減資案，採實質認定視為現金股利之發放，於計算每股盈餘之加權平均流通在外股數時，該資本公積轉增資股數視為未流通。

(8) 96 年至 99 年度現金流量比率下降，主要係因公司辦理減資，各年底有應付減資股款分別為 95.58 億元、191.16 億元、96.97 億元及 193.94 億元所致。

(9) 98 及 99 年度現金再投資比率下降，主要係因營業活動淨現金流入減少所致。



新移民子女暑假生活營 - 呂董事長參加善牧夏日學校活動

2. 最近五年度財務分析 (合併)

分析項目		年度 (註 1)	最近 5 年度財務分析					
			99 年度	98 年底	97 年底	96 年底	95 年底	
財務結構	負債占資產比率 (%)		18.87	15.60	18.10	15.29	13.28	
	長期資金占固定資產比率 (%)		122.44	121.93	118.18	120.72	116.76	
償債能力	流動比率 %		166.98	191.78	169.02	202.52	192.34	
	速動比率 %		158.18	182.54	161.26	196.80	190.13	
	利息保障倍數		538.90	3,760.97	14,024.48	4,109.32	14,153.77	
經營能力	應收款項週轉率 (次)		12.66	13.79	14.01	12.71	11.31	
	平均收現日數		28.83	26.46	26.05	28.72	32.27	
	存貨週轉率 (次)		6.28	5.81	7.87	11.53	9.32	
	應付款項週轉率 (次)		不適用	不適用	不適用	不適用	不適用	
	平均銷貨日數		58.09	62.77	46.39	31.64	39.17	
	固定資產週轉率 (次)		0.66	0.63	0.62	0.60	0.54	
	總資產週轉率 (次)		0.45	0.44	0.44	0.42	0.40	
獲利能力	資產報酬率 (%)		10.77	9.75	9.81	10.47	9.75	
	股東權益報酬率 (%)		12.87	11.64	11.67	12.14	11.13	
	占實收資本 比率 (%)	營業利益		73.95	58.16	60.40	62.43	58.22
		稅前利益		74.36	59.03	61.55	63.92	59.61
	純益率 (%)		23.99	22.43	22.71	24.69	24.32	
每股盈餘 (元)		4.91	4.51	4.64	4.94	4.56		
現金流量	現金流量比率 (%)		117.18	129.46	131.35	150.42	194.65	
	現金流量允當比率 (%)		135.69	133.71	137.33	138.84	133.51	
	現金再投資比率 (%)		5.14	4.20	5.47	5.87	6.62	
槓桿度	營運槓桿度		2.86	2.87	2.83	2.70	2.65	
	財務槓桿度		1.00	1.00	1.00	1.00	1.00	

註：1. 以上數據係依據依本公司合併財務報表資料編製。

2. 變動原因說明

- (1) 95 年至 97 年度財務報表若干項目經重分類，俾配合 98 年度財務報表之表達，部分財務分析項目遂配合調整。
- (2) 96 年至 99 年度負債占資產比率增加，主要係因母公司辦理減資，各年底有應付減資股款分別為 95.58 億元、191.16 億元、96.97 億元及 193.94 億元所致。
- (3) 97 年至 99 年度流動及速動比率下降，主要係因母公司辦理減資，各年底有應付減資股款分別為 191.16 億元、96.97 億元及 193.94 億元所致。
- (4) 99 年度利息保障倍數較低，主要係因該年度利息費用較多所致。
- (5) 99 年度營業利益及稅前純益占實收資本額比例上升主要係因當年度母公司辦理現金減資 20%，資本額下降所致。
- (6) 每股盈餘之計算配合無償配股等情形而追溯調整。另母公司 96 至 98 年度辦理之資本公積轉增資再同額減資案，採實質認定視為現金股利之發放，於計算每股盈餘之加權平均流通在外股數時，該資本公積轉增資股數視為未流通。
- (7) 96 年至 99 年度現金流量比率下降，主要係因母公司辦理減資，各年底有應付減資股款分別為 95.58 億元、191.16

億元、96.97 億元及 193.94 億元所致。

- (8) 98 年現金再投資比率下降，主要係因營業活動淨現金流入減少所致。

二、公司及關係企業發生財務週轉困難情事

無。

三、資產減損狀況

本公司資產減損之處理係遵循財務會計準則公報第 34 號「金融商品之會計處理準則」及第 35 號「資產減損之會計處理準則」辦理。

99 年度本公司將停止使用之電信設備依據財務會計準則公報規定轉列閒置資產，並全數認列減損損失 61,323 仟元；子公司因預期閒置資產可回收金額小於帳面價值，認列減損損失 4,796 億元；另子公司投資以成本衡量之金融資產，其中部分因營運績效欠佳或市場因素，經評估後認列減損損失 59,297 仟元，合計認列減損損失 125,416 仟元。

四、資產負債評價科目提列方式的評估依據及基礎

項次	資產負債評價科目	評估依據	評估基礎
1	備抵呆帳	帳齡分析法	(1) 一般應收帳款逾 6 個月以上者，依衡量日帳列數全數提列 (提列比率 100%)。 (2) 一般應收帳款未逾 6 個月者，依衡量日帳列數乘以各項業務呆帳率 %。 註：本公司國際電信攤分業務因業務特殊，其備抵呆帳之提列另依本公司「應收國際電信攤分收入備抵呆帳及呆帳處理辦法」辦理。
2	備抵存貨損失	成本與淨變現價值孰低	存貨包括商品及在製品等，比較成本與淨變現價值時除同類別存貨外係以個別項目為基礎。

五、金融商品評價

本公司自 95 年 1 月 1 日起，採用新發布之財務會計準則公報第 34 號「金融商品之會計處理準則」及第 36 號「金融商品之表達與揭露」，以及其他相關公報配合前述公報新修訂之條文。

本公司對於金融商品之評價方法，依金融商品不同類別分列如下：

公平價值變動列入損益之金融資產或金融負債：係指未能符合避險會計之衍生性金融商品。原始認列時，係以公平價值衡量，交易成本列為當年度費用。後續評價時，以公平價值衡量且公平價值變動認列為當年度損益。依交易慣例購買或出售金融資產時，採用交易日會計處理。公平價值係以評價方法估計之。當公平價值為正值時，列為金融資產；公平價值為負值時，列為金融負債。

備供出售金融資產：於原始認列時，以公平價值衡量，並加計取得或發行之交易成本；後續評價以公平價值衡量，

且其價值變動列為股東權益調整項目，累積之利益或損失於金融資產除列時，列入當年度損益。依慣例交易購買或出售金融資產時，採用交易日會計處理。

公平價值之基礎：上市（櫃）證券係資產負債表日之收盤價，開放型基金受益憑證係資產負債表日之淨資產價值，債券係財團法人中華民國證券櫃檯買賣中心資產負債表日之參考價；無活絡市場之金融商品，以評價方法估計公平價值。

現金股利於除息日認列收益，但依據投資前淨利宣告之部分，係自投資成本減除。股票股利不列為投資收益，僅註記股數增加，並按增加後之總股數重新計算每股成本。

若有減損之客觀證據，則認列減損損失。若後續期間減損金額減少，備供出售權益商品之減損減少金額認列為股東權益調整項目；備供出售債務商品之減損減少金額若明顯與認列減損後發生之事件有關，則予以迴轉並認列為當年度損益。

六、99 度財務報告適用中華民國及美國兩地會計原則不一致之差異

(一) 損益調節

單位：新台幣百萬元	99 年度	98 年度
合併總純益（依中華民國一般公認會計原則）	48,558	44,495
調節項目：		
1. 固定資產		
(1) 處分損益	25	24
(2) 折舊費用	122	158
2. 未分配盈餘稅加徵 10%	(380)	110
3. 員工紅利及董事、監察人酬勞	-	-
4. 預付電話卡遞延收入認列	258	615
5. 裝置費遞延收入認列	1,118	1,426
6. 股份基礎給付	(5)	(17)
7. 確定給付退休金計畫	-	1
8. 所得稅影響數（依美國一般公認會計原則）	(462)	(982)
9. 併購子公司之非控制權益	(9)	(8)
10. 其他	(34)	(7)
調節淨額	633	1,320
合併總純益（依美國一般公認會計原則）	49,191	45,815
歸屬於：		
母公司股東	48,274	45,096
非控制權益	917	719

(二) 股東權益項目調節

單位：新台幣百萬元	99年12月31日	98年12月31日
合併股東權益（依中華民國一般公認會計原則）	368,603	378,964
調節項目：		
1. 固定資產		
(1) 資本公積	(60,168)	(60,168)
(2) 折舊費用及處分損益	4,288	4,141
(3) 土地重估增值	(5,803)	(5,803)
2. 未分配盈餘稅加徵 10%	(4,417)	(4,037)
3. 預付電話卡遞延收入認列		
(1) 資本公積	(2,798)	(2,798)
(2) 遞延收入認列	2,798	2,540
4. 裝置費遞延收入認列		
(1) 資本公積	(18,487)	(18,487)
(2) 遞延收入認列	15,700	14,582
5. 股份基礎給付		
(1) 資本公積	15,705	15,700
(2) 保留盈餘	(15,705)	(15,700)
6.1 應計退休金調節累積其他綜合損益	(608)	(1)
6.2 應計退休金成本	(28)	(28)
7. 民營化時之退休金計畫		
(1) 資本公積	1,782	1,782
(2) 保留盈餘	(9,665)	(9,665)
8. 所得稅影響數（依美國一般公認會計原則）	4,776	5,238
9. 併購子公司之非控制權益	19	28
10. 其他	150	184
調節淨額	(72,461)	(72,492)
合併股東權益（依美國一般公認會計原則）	296,142	306,472
歸屬於：		
母公司股東	292,232	302,799
非控制權益	3,910	3,673

七、監察人審查報告

中華電信股份有限公司 99 年度財務報告之監察人查核報告

董事會造送本公司 99 年度財務報表，業經勤業眾信聯合會計師事務所謝建新、張日炎會計師出具查核報告，連同營業報告書及盈餘分派之議案送經監察人等審查完竣，認為尚無不符，爰依公司法第二一九條之規定，繕具報告。敬請 鑒核。

此 致

中華電信股份有限公司一〇〇年股東常會

監察人：黃叔娟 黃叔娟

趙淑芬 趙淑芬

吳倚華 吳倚華

中 華 民 國 1 0 0 年 3 月 2 9 日

八、財務報表暨會計師查核報告

S 目 錄 S

項	目	頁	次	附	報	表
				註	編	號
一、	封面	1				
二、	目錄	2				
三、	會計師查核報告	3~4				
四、	資產負債表	5				
五、	損益表	6~7				
六、	股東權益變動表	8				
七、	現金流量表	9~11				
八、	財務報表附註					
	(一) 公司沿革及營業	12				一
	(二) 重要會計政策之說明	13~19				二
	(三) 會計變動之理由及其影響	19				三
	(四) 重要會計科目之說明	19~36				四~二二
	(五) 關係人交易	36~42				二三
	(六) 質押之資產	-				-
	(七) 重大承諾事項及或有事項	42~43				二四
	(八) 重大災害損失	-				-
	(九) 重大期後事項	-				-
	(十) 金融商品資訊之揭露	43~46				二五
	(十一) 附註揭露事項					
	1. 重大交易事項相關資訊	47、49~71				二六
	2. 轉投資事業相關資訊	47、49~71				二六
	3. 大陸投資資訊	47、72				二六
	(十二) 營運部門財務資訊	47~48、73~75				二七
	(十三) 其他	48				二八
九、	重要會計科目明細表	76~93				-

中華電信股份有限公司

財 務 報 告

民國九十九年度
(內附會計師查核報告)

地址：台北市信義路一段二十一之三號
電話：(〇二) 二三四四八八

會計師查核報告

中華電信股份有限公司 公鑒：

中華電信股份有限公司民國九十九年及九十八年十二月三十一日之資產負債表，暨民國九十九年及九十八年一月一日至十二月三十一日之損益表、股東權益變動表及現金流量表，業經本會計師查核竣事。上開財務報表之編製係管理階層之責任，本會計師之責任則為根據查核結果對上開財務報表表示意見。

本會計師係依照會計師查核簽證財務報表規則及一般公認審計準則規劃並執行查核工作，以合理確信財務報表有無重大不實表達。此項查核工作包括以抽查方式獲取財務報表所列金額及所揭露事項之查核證據、評估管理階層編製財務報表所採用之會計原則及所作之重大會計估計，暨評估財務報表整體之表達。本會計師相信此項查核工作可對所表示之意見提供合理之依據。

依本會計師之意見，第一段所述財務報表在所有重大方面係依照證券交易法、證券發行人財務報告編製準則、商業會計法及商業會計處理準則中與財務會計準則相關之規定暨一般公認會計原則編製，足以允當表達中華電信股份有限公司民國九十九年及九十八年十二月三十一日之財務狀況，暨民國九十九年及九十八年一月一日至十二月三十一日之經營成果與現金流量。

如財務報表附註三所述，中華電信股份有限公司自民國九十八年九月一日起，提前採用新發布之財務會計準則公報第四十一號「營運部門資訊之揭

中華電信股份有限公司民國九十九年度之財務報表重要會計科目明細表，主要係供補充分析之用，亦經本會計師採用第二段所述之查核程序予以查核。據本會計師之意見，該等科目明細表在所有重大方面與第一段所述財務報表相關資訊一致。

中華電信股份有限公司民國九十九及九十八年度之合併財務報表，業經本會計師查核竣事，並出具修正式無保留意見之查核報告在案，備供參考。

勤業眾信聯合會計師事務所

會計師 謝建新



謝建新

會計師 張日炎



張日炎

財政部證券暨期貨管理委員會核准文號
台財證六字第 0920123784 號

財政部證券暨期貨管理委員會核准文號
台財證六字第 0920123784 號

中華民國 一〇〇 年 三 月 十三 日

中華電信股份有限公司
資產負債表

民國九十九年及九十八年三月三十一日

代碼	資產	九十九年十二月三十一日		九十八年十二月三十一日		單位：新台幣元，除每股面額為新台幣元
		金額	%	金額	%	
1100	流動資產					
1310	現金及約當現金(附註二及四)	\$ 84,700,525	19	\$ 68,593,379	13	
1320	公平價值變動列入損益之金融資產(附註二及五)	34,278	-	6,677	-	
1330	備用出售金融資產(附註二及六)	1,030,500	-	16,684,380	21	
1340	持有至到期日金融資產(附註二及七)	1,963,608	-	1,099,595	-	
1140	應收票據及帳款-或附帳票帳九十九年2,528,044 元及九十八年2,774,868 元之淨額(附註二及八)	12,948,183	3	11,065,325	3	
1150	應收帳項(附註二及九)	466,422	1	383,218	1	
1190	其他金融資產(附註九)	2,094,714	1	1,771,949	1	
1230	存貨(附註二、三及十)	1,120,024	-	1,186,522	-	
1286	遞延所得稅資產(附註二及二十)	53,838	-	60,700	-	
1298	其他流動資產(附註十一)	3,489,243	1	3,916,859	1	
11XX	流動資產合計	107,901,335	24	104,568,595	22	
1421	長期投資					
1480	採權益法之長期股權投資(附註二及十二)	11,066,543	2	10,170,504	2	
1490	以成本衡量之金融資產(附註二及十三)	2,305,354	1	2,726,048	1	
1460	持有至到期日金融資產(附註二及七)	8,408,090	2	3,929,962	1	
1440	其他金融資產(附註十四及四)	1,000,000	-	1,000,000	-	
14XX	長期投資合計	22,779,987	5	17,826,514	4	
1501	固定資產(附註二、十五及三)					
1511	成本					
1511	土地	101,709,013	23	101,266,026	23	
1511	土地改良物	1,554,776	-	1,535,066	-	
1521	房屋及建築	65,720,709	15	62,669,377	14	
1531	資訊設備	15,422,954	3	15,636,520	4	
1544	電信設備	654,890,287	147	654,609,330	148	
1551	運輸設備	2,371,493	1	2,111,872	-	
1681	什項設備	6,968,946	2	7,062,450	2	
15X1	成本小計	848,638,178	191	844,890,641	191	
15X8	土地重估增值	5,800,701	1	5,800,909	1	
15X9	成本及零件價值合計	854,438,879	192	850,691,550	192	
15X9	減：累計折舊	565,256,859	127	555,893,816	126	
1670	未完工工程及預付設備款	288,682,020	65	294,797,734	66	
15XX	固定資產淨額	12,014,639	3	15,215,083	4	
1730	無形資產(附註二)	300,696,659	68	310,512,817	70	
1780	特許權	5,988,870	1	6,737,479	2	
17XX	其他無形資產合計	447,294	1	418,080	1	
1810	其他資產	6,436,164	1	7,155,559	2	
1810	閒置資產(附註二)	878,896	-	926,277	-	
1820	存出保證金	1,478,542	1	1,408,706	1	
1860	遞延所得稅資產(附註二及二十)	398,050	-	398,423	-	
1880	其他(附註二)	3,817,546	1	863,212	-	
18XX	其他資產合計	6,572,834	2	3,596,618	1	
19XX	資產總計	\$ 444,386,979	100	\$ 443,159,803	100	
2000	負債及股東權益總計					
2100	負債					
2101	短期負債					
2101	應付帳項及帳款	8,754,445	2	8,246,932	2	
2101	應付票據及帳款	2,407,985	-	1,875,717	-	
2101	應付關係人款項(附註二及二十)	4,411,541	1	4,157,986	1	
2101	應付所得稅(附註十六)	17,262,155	4	16,500,060	4	
2101	應付薪資及獎金(附註十八)	19,939,617	4	9,696,808	2	
2101	其他應付負債(附註十七)	16,051,057	4	15,933,025	4	
2101	流動負債合計	68,290,800	15	56,510,528	13	
2102	遞延收入	2,588,910	1	2,483,764	-	
2103	土地增進準備(附註十五)	94,586	-	94,586	-	
2104	其他負債	1,283,022	-	1,207,957	-	
2104	應付退休基金負債(附註二及二二)	5,853,704	1	5,940,403	2	
2104	存入保證金(附註二)	1,440,007	1	1,485,916	-	
2104	其他	266,808	-	225,114	-	
2104	其他負債合計	8,843,541	2	8,859,390	2	
2105	負債合計	79,808,237	18	67,948,668	15	
2200	股東權益					
2201	普通股股本-每股面額10元；額定12,000,000 仟股；發行：九十九年7,757,447 仟股，九十八年9,696,808 仟股	77,574,465	18	96,988,082	22	
2202	資本公積	169,496,289	38	169,496,289	38	
2203	資本溢價	13,170	-	13,170	-	
2204	全額資產	5,643	-	304	-	
2205	因長期股權投資而發生資本公積合計	169,515,102	38	169,509,263	38	
2206	保留盈餘	61,361,255	14	56,987,241	13	
2207	法定公積	2,675,894	1	2,675,894	1	
2208	特別公積	47,615,807	11	43,749,962	10	
2209	未分配盈餘	111,652,956	25	103,413,097	24	
2210	股東權益其他項目	(102,885)	-	7,626	-	
2211	累積換算調整數	(40,182)	-	(43,750)	-	
2212	未認列為退休基金成本之淨損失	176,048	-	(447,129)	-	
2213	金融商品未實現(損)益	5,803,238	1	5,803,446	1	
2214	本實現留存價值	5,836,219	1	5,320,192	1	
2215	股東權益其他項目合計	964,578,742	82	975,211,135	85	
22XX	股東權益合計	\$ 444,386,979	100	\$ 443,159,803	100	



會計主管：
經理人：
（參閱會計師事務所民國一〇〇三年三月十三日會計師查核報告）



民國九十九年及九十九年一月一日至十二月三十一日

單位：新台幣仟元，惟每股盈餘為新台幣元

代碼	九十九年度 金額	九十九年度 %	九十八年度 金額	九十八年度 %
4000	\$186,410,943	100	\$184,040,272	100
5000	98,675,571	53	97,229,277	53
5910	87,735,372	47	86,810,995	47
營業費用 (附註二二)				
6100	25,325,544	13	25,210,891	13
6200	3,396,438	2	3,303,370	2
6300	3,261,176	2	3,155,752	2
6000	31,983,158	17	31,670,013	17
營業毛利	55,752,214	30	55,140,982	30
營業外收入及利益				
7121	778,664	1	281,340	-
7110	445,894	-	454,464	-
7160	6,798	-	87,597	-
7310	-	-	100,688	-
7130	-	-	5,147	-
7480	253,835	-	646,593	1
7100	1,485,191	1	1,575,829	1
營業外費用及損失				
7540	385,544	-	194,133	-
7530	208,878	-	-	-
7510	75,458	-	2,776	-
7630	61,323	-	95,349	-
7550	18,553	-	148,747	-

(接次頁)

(承前頁)

代碼	九十九年度 金額	九十九年度 %	九十八年度 金額	九十八年度 %
7520	\$ 11,626	-	\$ -	-
7880	37,958	-	112,385	-
7500	799,340	-	553,390	-
7900	56,438,065	31	56,163,421	31
8110	8,829,165	5	12,405,995	7
9600	47,608,900	26	43,757,426	24
稅前稅後				
代碼				
9750	\$ 5.82	\$ 4.91	\$ 5.79	\$ 4.51
9850	\$ 5.80	\$ 4.89	\$ 5.77	\$ 4.50

每股盈餘 (附註二一)

基本每股盈餘

稀釋每股盈餘

後附之附註係本財務報表之一部分。

(參閱勤業眾信聯合會計師事務所民國一〇〇〇年三月十三日會計師查核報告)




董事長：



經理人：



會計主管：



中華民國九十九年三月三十一日
 中華民國九十八年十二月三十一日
 中華民國九十七年十二月三十一日

單位：新台幣千元，除每股 股利為新台幣元	普通股		特別股		其他		總計	
	股數	金額	股數	金額	股數	金額	股數	金額
九十八年一月一日餘額	9,696,808	\$ 96,968,082	-	-	-	-	-	-
處分資產之資產重估增值轉列當年度利益	-	-	-	-	-	-	-	-
九十七年度盈餘分配	-	-	-	-	-	-	-	-
法定公積	-	-	-	-	-	-	-	-
現金股利—每股3.83元	-	-	-	-	-	-	-	-
紅利特別股(附註十八)	-	-	-	-	-	-	-	-
資本公積轉增資	969,680	9,696,808	-	-	-	-	-	-
減資退還現金(附註十八)	(969,680)	(9,696,808)	-	-	-	-	-	-
九十八年度盈餘	-	-	-	-	-	-	-	-
認列被投資公司金融商品未實現利益	-	-	-	-	-	-	-	-
因長期股權投資而調整資本公積及保留盈餘	-	-	-	-	-	-	-	-
因長期股權投資而發生之累積損益調整數	-	-	-	-	-	-	-	-
認列被投資公司之未認列為退休基金成本之淨損失變動	-	-	-	-	-	-	-	-
備供出售金融資產未實現損益	-	-	-	-	-	-	-	-
九十八年十二月三十一日餘額	9,696,808	96,968,082	-	-	-	-	-	-
處分資產之資產重估增值轉列當年度利益	-	-	-	-	-	-	-	-
九十八年度盈餘分配	-	-	-	-	-	-	-	-
法定公積	-	-	-	-	-	-	-	-
現金股利—每股4.05元	-	-	-	-	-	-	-	-
減資退還現金(附註十八)	(1,939,361)	(19,393,617)	-	-	-	-	-	-
九十九年度盈餘	-	-	-	-	-	-	-	-
認列被投資公司金融商品未實現損益	-	-	-	-	-	-	-	-
因長期股權投資而調整資本公積	-	-	-	-	-	-	-	-
因長期股權投資而發生之累積損益調整數	-	-	-	-	-	-	-	-
認列被投資公司之未認列為退休基金成本之淨損失變動	-	-	-	-	-	-	-	-
備供出售金融資產未實現損益	-	-	-	-	-	-	-	-
九十九年十二月三十一日餘額	7,757,447	\$ 77,574,465	-	-	-	-	-	-

中華民國九十九年三月三十一日
 中華民國九十八年十二月三十一日
 中華民國九十七年十二月三十一日

後附之附註係本財務報表之一部分。
 (本附註與會計師事務所民國一〇〇〇年三月十三日會計師查核報告)
 董事長： 會計主管：

民國九十九年及九十八年一月一日至十二月三十一日

單位：新台幣仟元

	九十九年度	九十八年度
營業活動之現金流量		
純益	\$ 47,608,900	\$ 43,757,426
減損損失	61,323	95,349
提列呆帳	227,057	454,402
折舊及攤銷	33,647,930	35,972,878
金融資產溢價攤銷數	37,200	15,295
處分金融商品淨損	385,544	194,133
金融商品評價淨損(益)	11,626	(100,688)
存貨跌價及呆滯損失	11,956	11,550
處分固定資產淨損(益)	208,878	(5,147)
災害損失	18,553	148,747
採權益法認列之長期股權投資淨益	(778,664)	(281,340)
採權益法之被投資公司發放現金股利	278,677	393,115
遞延所得稅	7,235	1,092,773
營業資產與負債之淨變動		
交易目的之金融資產	33,173	215,658
應收票據及帳款	(2,095,986)	(1,322,076)
應收關係人款項	(83,204)	(40,202)
其他金融資產	(336,694)	371,339
存貨	54,543	(205,463)
其他流動資產	(394,960)	601,970
應付票據及帳款	1,230,002	(1,338,719)
應付關係人款項	484,481	(324,270)
應付所得稅	253,555	(1,275,644)
應付費用	762,095	819,458
其他流動負債	1,470,186	501,273
遞延收入	105,146	411,467
應計退休金負債	75,065	(3,956,431)
營業活動之淨現金流入	<u>89,283,617</u>	<u>76,206,853</u>
投資活動之現金流量		
購買備供出售金融資產	(2,289,718)	(8,617,262)
處分備供出售金融資產	17,931,915	7,642,345
取得持有至到期日金融資產	(6,917,141)	(2,099,875)
處分持有至到期日金融資產	1,537,500	868,860
取得以成本衡量之金融資產	(79,306)	-
處分以成本衡量之金融資產	-	285,859
採權益法之長期股權投資增加	(320,740)	(1,637,615)
(接次頁)		

(承前頁)

	九十九年度	九十八年度
購置固定資產	(24,303,478)	(24,344,334)
處分固定資產	21,029	64,599
無形資產增加	(265,374)	(233,471)
其他資產增加	(3,233,515)	(329,770)
投資活動之淨現金流出	<u>(17,918,828)</u>	<u>(28,400,664)</u>
融資活動之現金流量		
存入保證金減少	(33,489)	(95,111)
其他負債增加(減少)	41,695	(201,273)
發放現金股利	(39,369,041)	(37,138,775)
減資退還股款	(9,696,808)	(19,115,554)
融資活動之淨現金流出	<u>(49,057,643)</u>	<u>(56,550,713)</u>
現金及約當現金淨增加(減少)	16,307,146	(8,744,524)
年初現金及約當現金餘額	68,393,379	77,137,903
年底現金及約當現金餘額	<u>\$ 84,700,525</u>	<u>\$ 68,393,379</u>
現金流量資訊之補充揭露		
支付利息	\$ 68,766	\$ 37
支付所得稅	\$ 8,568,375	\$ 12,588,866
不影響現金流量之融資活動		
股本轉列應付減資股款	\$ 19,393,617	\$ 9,696,808
同時影響現金及非現金項目之投資活動		
固定資產增加	\$ 22,945,900	\$ 24,257,098
應付款項淨變動	1,357,578	87,236
	<u>\$ 24,303,478</u>	<u>\$ 24,344,334</u>
本公司九十八年一月二十日取得對資拓科技股份有限公司之控制能力，取得時其相關資產與負債之公平價值表列如下：		
現金及約當現金	\$ 457,990	
應收款項	13,479	
其他流動資產	14,792	
固定資產	40,221	
可辨認無形資產	53,001	
存入保證金	2,468	
其他資產	2,338	
(接次頁)		

(承前頁)

應付款項	(\$ 83,319)
應付所得稅	(246)
其他流動負債	(153)
乘以期取得股權百分比	500,571
商譽	49,07%
取得價款(九十七年十二月預付長期投資款)	245,630
	37,870
	<u>\$ 283,500</u>

本公司於九十八年九月九日取得對中華投資股份有限公司及其子公司之控制能力，取得時其相關資產與負債之公平價值表列如下：

現金及約當現金	\$ 913,593
公平價值變動列入損益之金融資產	51,357
備供出售金融資產	568,377
應收票據及帳款	76,258
存貨	60,040
其他流動資產	19,429
採權益法之長期股權投資	57,339
以成本衡量之金融資產	155,714
固定資產	90,278
可辨認無形資產	33,662
其他資產	22,462
應付票據及帳款	(33,665)
應付費用	(16,496)
應付所得稅	(1,289)
短期借款	(20,000)
長期借款	(24,238)
其他負債	(1,115)
減：少數股權	1,951,706
	(100,071)
	<u>1,851,635</u>
乘以期取得股權百分比	40%
商譽	740,654
取得價款	18,055
	<u>\$ 758,709</u>

後附之附註係本財務報表之一部分。
(參閱勤業眾信聯合會計師事務所民國一〇〇三年三月十三日會計師查核報告)



董事長：



經理人：



會計主管：

中華電信股份有限公司

財務報表附註

民國九十九及九十八年度
(除另予註明外，金額係以新台幣千元為單位)

一、公司沿革及營業

本公司依電信法第三十條規定於八十五年七月一日由交通部原電信總局改制成立，為交通部持有大部分股權之國營事業，八十五年七月一日改制前，本公司現有之業務係由原電信總局辦理。原電信總局係於三十二年由交通部成立，以促進電信建設之發展並制定電信政策為目的。八十五年七月一日原電信總局改制並一分為二，改制後之新制電信總局負責電信相關政策之制定及執行，而本公司專責經營電信事業。

本公司之市話網路、國內長途網路、國際網路及第二代行動電話等業務經交通部公告為市場主導者，故須受電信法規有關市場主導者之規範。

交通部為配合政府國營事業民營化政策(即政府持股百分之五十五以下)，分不同方式執行釋股計劃以達成本公司民營化，包括(一)於八十九年七月經財政部證券暨期貨管理委員會核准股票上市且完成第一次國內釋股，並已於八十九年十月二十七日於台灣證券交易所掛牌上市；(二)於九十年六月、九十一年十二月、九十二年三月、四月及七月在國內分別以盤後拍賣及公開招標辦理釋股；(三)於九十二年七月十七日將本公司部分已發行之股票以美國存託憑證方式於紐約證券交易所掛牌上市，且完成第一次海外釋股；(四)對員工釋股；(五)於九十四年八月九日在國內以盤後拍賣方式釋股；及(六)於九十四年八月十日以發行美國存託憑證之方式完成第二次海外釋股；上述(五)(六)於九十四年八月十二日完成過戶後，交通部持有本公司股權已低於百分之五十，並達成本公司民營化之目標。

本公司九十九及九十八年底員工人數分別為 24,474 人及 24,668 人。

二、重要會計政策之彙總說明

本財務報表係依照證券交易法、證券發行人財務報告編製準則、商業會計法及商業會計處理準則之有關規定暨一般公認會計原則編製，因是本公司對於呆帳、存貨跌價損失、固定資產折舊、資產減損、員工分紅及董監酬勞費用、退休金及所得稅等之認列，必須使用合理之估計金額，因估計通常係在不確定情況下作成之判斷，因此可能與將來實際結果有所差異。重要會計政策彙總說明如下：

資產與負債區分流動與非流動之標準

流動資產為預期於一年內變現或耗用之資產，資產不屬於流動資產者為非流動資產。流動負債為須於一年內清償之負債，負債不屬於流動負債者為非流動負債。

約當現金

係自投資日起三個月內到期之商業本票及國庫券，其帳面價值近似公平價值。

公平價值變動列入損益之金融資產及負債

公平價值變動列入損益之金融商品包括交易目的之金融資產或金融負債，以及於原始認列時，指定以公平價值衡量且公平價值變動認列為損益之金融資產或金融負債。本公司成為金融商品合約之一方時，認列金融資產或金融負債；對於合約權利喪失控制時，除列金融資產，於合約規定之義務解除、取消或到期而使金融負債消滅時，除列金融負債。

原始認列時，係以公平價值衡量，交易成本列為當年度費用，續後評價時，以公平價值衡量且公平價值變動認列為當年度損益。投資後所收到之現金股利（含投資年度收到者）列為當年度收益。金融商品除列時，出售所得價款或支付金額與帳面價值之差額，計入當年度損益，依交易慣例購買或出售金融資產時，採用交易日會計處理。

衍生性商品未能符合避險會計者，係分類為交易目的之金融資產或金融負債。公平價值為正值時，列為金融資產；公平價值為負值時，列為金融負債。

公平價值之基礎：遠期外匯合約係以評價方法估計公平價值。

備供出售金融資產

備供出售金融資產於原始認列時，以公平價值衡量，並加計取得之交易成本；後續評價以公平價值衡量，且其價值變動列為股東權益調整項目，累積之利益或損失於金融資產除列時，列入當年度損益。依交易慣例購買或出售金融資產時，採用交易日會計處理。

備供出售金融資產之認列或除列時點，均與公平價值變動列入損益之金融商品相同。

公平價值之基礎：上市（櫃）證券係係資產負債表日之收盤價，開放型基金受益憑證係資產負債表日之淨資產價值，債券係財團法人中華民國證券櫃檯買賣中心資產負債表日之參考價；無活絡市場之金融商品，以評價方法估計公平價值。

現金股利於除息日認列收益，但依據投資前淨利宣告之部分，係自投資成本減除。股票股利不列為投資收益，僅註記股數增加，並按增加後之總股數重新計算每股成本。

若有減損之客觀證據，則認列減損損失。若後續期間減損金額減少，備供出售權益商品之減損減少金額認列為股東權益調整項目；備供出售債務商品之減損減少金額若明顯與認列減損後發生之事件有關，則予以迴轉並認列為當年度損益。

持有至到期日金融資產

持有至到期日金融資產係以利息法之攤銷後成本衡量。原始認列時，以公平價值衡量並加計取得之交易成本，於除列、價值減損或攤銷時認列損益。依交易慣例購買或出售金融資產時，採用交易日會計處理。

若有減損之客觀證據，則認列減損損失。若續後期間減損金額減少，且明顯與認列減損後發生之事件有關，則予以迴轉並認列為當年度損益，該迴轉不使帳面金額大於未認列減損情況下之攤銷後成本。收入認列及應收帳款、備抵呆帳

收入於獲利過程全部或大部分已完成，且已實現或可實現時認列；相關成本配合收入於發生時認列。

營業收入係按本公司與客戶交易對價（考量商業折扣及數量折扣後）之公平價值衡量；營業收入之對價係為一年期內之應收款，其公平價值與到期值差異不大且交易量頻繁，因是不按設算利率計算公平價值。

固定網路服務（包含市內網路業務、長途網路業務及國際網路業務）、行動電話業務暨國際網路及加值業務之通話費，以及其他電業者之接續費係依合約條款，按實際通話時間計算。

其他收入之認列原則如下：(一)設定費收入於用戶首次上線啟用時開始認列；(二)月租費收入（包括固定網路業務、無線通信業務（包含行動電話業務及無線電叫人業務）暨國際網路及加值業務）係按月認列；及(三)預付卡收入（包括固定網路業務、行動電話業務暨國際網路及加值業務）則按用戶實際使用量認列。

商品直接銷售時，當商品所有權轉移給客戶，認列其相關收入；商品若以組合之方式出售時，其相關收入係依各組合產品之公平價值比例分配。

備抵呆帳係按應收款項之可收現性估列。本公司係依據對客戶之應收款項帳齡分析等因素，定期評估應收款項之收回可能性。

存貨

存貨包括商品及在製品，係以成本與淨變現價值孰低計價，比較成本與淨變現價值時除同類別存貨外係以個別項目為基礎。淨變現價值係指在正常情況下之估計售價減除至完工尚需投入之成本及銷售費用後之餘額。存貨成本之計算採用加權平均法。

採權益法之長期股权投资

長期股权投资採權益法計價者，係以投資成本加（或減）按持股比例認列被投資公司之純益（或純損）計算。被投資公司發生純益（或純損）時，認列投資收益（或損失）；發放現金股利時認列為投資減項。與被投資公司間順流交易，其公司間未實現損益之消除比例，端視對被投資公司是否具有控制能力而定，若具有控制能力，應予全部消除，若不具有控制能力，則按期末持股比例消除。與被投資公司間逆流交

易所產生之未實現損益，則按約當持股比例消除，俟實現時始予認列損益。

取得股權或首次採用權益法時，投資成本與股權淨值間之差額，先將投資成本予以分析處理，投資成本起過可辨認淨資產公平價值部分列為商譽。商譽不予攤銷，但每年定期進行減損測試，且發生特定事項或環境改變顯示商譽可能發生減損時，亦進行減損測試。若可辨認淨資產公平價值超過投資成本，則其差額就各非流動資產（非採權益法評價之金融資產、待處分資產、遞延所得稅資產及預付退休金或其他退休給付除外）公平價值等比例減少之，仍有差額時列為非常損益。

被投資公司發行新股時，若未按持股比例認購，致使該比例發生變動，並因而使投資之股權淨值發生增減時，其增減數調整資本公積及長期投資；前項調整如應借記資本公積，而長期投資所產生之資本公積餘額不足時，其差額借記保留盈餘。

以成本衡量之金融資產

無法可靠衡量公平價值之金融資產，包括未上市（櫃）股票等，以原始認列之成本衡量。若有減損之客觀證據，則認列減損損失，此減損金額不予迴轉。

固定資產

固定資產係按成本（或成本加重估增值）減累計折舊及累計減損計價。固定資產購建期間為該項資產所支出款項而負擔之利息，予以資本化列為固定資產之成本。重大更新或改良，作為資本支出；修理或維護支出，則作為當年度費用。

倘固定資產以其相關可回收金額衡量帳面價值有重大減損時，就其減損部分認列損失。嗣後若固定資產可回收金額增加時，將減損損失之迴轉認列為利益，惟固定資產於減損損失迴轉後之帳面價值，不得超過該項資產在未認列減損損失之情況下，減除應提列折舊後之帳面價值。已依法令規定辦理重估價者，則其減損先減少股東權益項下之未實現重估增值，不足數再認列損失；迴轉時，就原認列為損失之範圍內先認列利益，餘額再轉回未實現重估增值。

固定資產折舊係依照下列估計耐用年數，按直線法計提：土地改良物十至三十年；房屋及建築十至六十年；資訊設備二至十年；電信設備六至十五年；運輸設備五至十年；什項設備三至十二年。

固定資產報廢或出售時，其成本及相關之累計折舊、累計減損及未實現重估增值均自帳上予以減除，因而產生之損益列為當年度之營業外利益或損失。

無形資產

主要係特許權、電腦軟體及各項專利權，特許權以交通部核發特許執照開始平均攤銷，攤銷期限以特許執照有效期間屆滿或經濟年限較短者為準；電腦軟體及各項專利權，係按二至二十年平均攤銷。

研究階段之支出於發生時認列為費用；發展階段之支出於符合規定條件時，認列為無形資產，採用直線法依其經濟年限分年攤銷，不符合規定條件則列為當年度費用。

倘可辨認無形資產以其相關可回收金額衡量帳面價值有重大減損時，就其減損部分認列損失。嗣後若可辨認無形資產可回收金額增加時，將減損損失之迴轉認列為利益，惟可辨認無形資產於減損損失迴轉後之帳面價值，不得超過該項資產在未認列減損損失之情況下，減除應提列攤銷後之帳面價值。

閒置資產

閒置資產係按其可回收金額或帳面價值孰低計價。

員工退休金

屬確定給付退休辦法之退休金，係按精算結果認列；屬確定提撥退休辦法之退休金，係於員工提供服務之期間，按應提撥之退休金數額認列。

費用認列

費用（包含配合行動電話服務門號銷售所給予經銷商之佣金支出及手機補貼款）係依權責發生制於交易事項發生時認列為當年度費用。

所得稅

所得稅係作跨期間之分攤，即將可減除暫時性差異及未使用投資抵減之所得稅影響數認列為遞延所得稅資產，並評估其可實現性，認列備抵評價金額；應課稅暫時性差異之所得稅影響數則認列為遞延所得稅負債。遞延所得稅資產或負債依其相關資產或負債之分類劃分為流動或非流動項目，無相關之資產或負債者，依預期回轉期間之長短劃分為流動或非流動項目。

因購置設備或技術、研究發展及人才培訓等所產生之所得稅抵減，採當期認列法處理。

以前年度所得稅負之調整，列入當年度所得稅。

依所得稅法規定計算之未分配盈餘加徵百分之十所得稅，列為股東會決議年度之所得稅。

外幣交易

非衍生性商品之外幣交易所產生之各項外幣資產、負債、收入或費用，按交易日之即期匯率折算新台幣金額入帳。外幣貨幣性資產及負債實際兌換或結清時所產生之兌換差額列為當年度損益。

資產負債表日之外幣貨幣性資產或負債，按該日即期匯率予以調整，兌換差額列為當年度損益。

資產負債表日之外幣非貨幣性資產或負債，依公平價值衡量者，按該日即期匯率調整，所產生之兌換差額，屬公平價值變動認列為股東權益調整項目者，列為股東權益調整項目；屬公平價值變動認列為當期損益者，列為當期損益。以成本衡量者，則按交易日之歷史匯率衡量。

外幣長期投資按權益法計價者，以被投資公司之外幣財務報表換算後所得之股東權益做為依據，兌換差額列入累積換算調整數，作為股東權益之調整項目。

避險會計

避險關係同時符合下列所有條件時，始應適用避險會計之規定：

(一)於指定避險開始時，有關避險關係、企業之風險管理目標及避險策略，應有正式書面文件。(二)避險預期能達高度有效抵銷被規避風險所

造成之公平價值變動，且此一特定避險關係與原書面文件所載之風險管理策略一致。(三)避險之有效性能可靠衡量。(四)企業應持續評估避險有效性，且於指定避險之財務報表期間內均確定該避險為高度有效。符合適用上述避險會計之所有條件時，屬公平價值避險之衍生性避險工具所產生之損益，立即認列為當年度損益，被避險項目因所規避之風險而產生之損益，亦立即認列為當年度損益。

三、會計變動之理由及其影響

本公司自九十八年九月一日起，提前採用新發布之財務會計準則公報第四十一號「營運部門資訊之揭露」，該準則係取代財務會計準則公報第二十號「部門別財務資訊之揭露」，新準則之採用僅對本公司部門別資訊之報導方式產生改變。

本公司自九十八年一月一日起，採用新修訂之財務會計準則公報第十號「存貨之會計處理準則」。主要之修訂包括(一)存貨以成本與淨變現價值孰低者衡量，且除同類別存貨外應逐項比較之；(二)與存貨相關之費損應分類為銷貨成本等。

四、現金及約當現金

	九十八年 十二月三十一日	九十九年 十二月三十一日	九十八年 十二月三十一日
現金			
庫存現金	\$ 72,994	\$ 88,089	
銀行存款	3,178,461	4,455,444	
可轉讓定存單，年收益率九十九及九十八年分別為0.52-0.61%及0.25-0.37%	<u>53,150,000</u>	<u>63,350,000</u>	
	<u>56,401,455</u>	<u>67,893,533</u>	
約當現金			
商業本票，年收益率九十九及九十八年分別為0.41-0.43%及0.19%	25,410,753	499,846	
國庫券，年收益率為0.42-0.43%	<u>2,888,317</u>	<u>499,846</u>	
	<u>28,299,070</u>	<u>999,692</u>	
	<u>\$84,700,525</u>	<u>\$68,393,379</u>	

九十九及九十八年底，國外存款如下：

	九十九年 十二月三十一日	九十八年 十二月三十一日
美國-紐約(九十九及九十八年分別為1,535仟美元及402仟美元)	<u>\$ 44,714</u>	<u>\$ 12,880</u>

五、公平價值變動列入損益之金融資產及負債

	九十九年 十二月三十一日	九十八年 十二月三十一日
交易目的之金融資產		
換匯合約	<u>\$ 34,278</u>	<u>\$ 6,677</u>

本公司於九十五年度與資產管理事業(受託人)簽訂全權委託資產管理契約，以原始金額100,000仟美元全權委託受託人投資管理；本公司為避免因全球經濟及金融環境發生顯著變動可能對委託投資資產產生負面衝擊，於九十八年三月二日函知受託人提前終止全權委託資產管理契約，受託人已於九十八年六月二十三日完成委託投資資產之處分變現，剩餘款項亦已全數取回。

本公司從事換匯合約交易之目的，主要係為規避因匯率波動所產生之風險，惟因未符合避險會計之相關規定，分類為以交易為目的之金融資產或負債。

九十九及九十八年底，本公司尚未到期之換匯合約如下：

幣別	到期期間	合約金額
九十九年十二月三十一日		
換匯	美元兌新台幣 100年1~3月	USD 25,000/ NTD 767,274
九十八年十二月三十一日		
換匯	美元兌新台幣 99年1~4月	USD 45,000/ NTD 1,448,160

九十九年度因公平價值變動列入損益之金融資產及負債所產生之淨益為 60,774 仟元（包括已實現結清淨益 33,173 仟元及評價淨益 27,601 仟元），九十八年度因公平價值變動列入損益之金融資產及負債所產生之淨益為 71,155 仟元（包括已實現結清淨損 27,110 仟元及評價淨益 98,265 仟元）。

六、備供出售金融資產

	九十九年 十二月三十一日	九十八年 十二月三十一日
受益憑證	\$ 1,030,500	\$ 16,325,016
國內上市櫃公司股票	-	257,242
不動產投資信託基金	-	102,122
	<u>\$ 1,030,500</u>	<u>\$ 16,684,380</u>

本公司上述金融商品未實現損益之變動組成如下：

	九十九年度	九十八年度
年初餘額	(\$ 466,803)	(\$ 2,255,905)
直接認為股東權益調整項目	27,544	1,658,615
轉列損益項目	418,717	130,487
年底餘額	<u>(\$ 20,542)</u>	<u>(\$ 466,803)</u>

因全球經濟及金融環境發生顯著變動，本公司評估備供出售金融資產投資價值，其中部分已減損，九十八年度認列之減損損失為 85,349 仟元。

七、持有至到期日金融資產

	九十九年 十二月三十一日	九十八年 十二月三十一日
公司債，九十九及九十八年票面利率分別為 1.20-4.75% 及 0.76-4.75%，有效利率分別為 1.00-2.95% 及 0.45-2.95%	\$ 9,867,863	\$ 4,531,699
金融債，九十九及九十八年票面利率分別為 1.60-2.11% 及 1.87-2.11%，有效利率分別為 1.25-2.45% 及 1.14-2.90%	<u>503,835</u>	<u>497,558</u>
	10,371,698	5,029,257
減：一年內到期部分	<u>1,963,608</u>	<u>1,099,595</u>
	<u>\$ 8,408,090</u>	<u>\$ 3,929,662</u>

八、備抵呆帳

	九十九年度	九十八年度
年初餘額	\$ 2,774,868	\$ 2,992,143
當年度提列	213,128	446,901
當年度沖銷	(459,952)	(664,176)
年底餘額	<u>\$ 2,528,044</u>	<u>\$ 2,774,868</u>

九、其他金融資產—流動

	九十九年 十二月三十一日	九十八年 十二月三十一日
應收代收其他電信業者通信費	\$ 386,690	\$ 432,569
其他	1,708,024	1,339,380
	<u>\$ 2,094,714</u>	<u>\$ 1,771,949</u>

十、存貨

	九十九年 十二月三十一日	九十八年 十二月三十一日
在製品	\$ 766,270	\$ 646,908
商 品	353,754	539,614
	<u>\$ 1,120,024</u>	<u>\$ 1,186,522</u>

九十九年度與存貨相關之營業成本為 9,737,990 仟元，其中包括存貨跌價及呆滯損失 11,956 仟元；九十八年度與存貨相關之營業成本為 6,983,989 仟元，其中包括存貨跌價及呆滯損失 11,550 仟元。

十一、其他流動資產

	九十九年 十二月三十一日	九十八年 十二月三十一日
維護備品	\$ 1,796,921	\$ 2,348,894
預付租金	785,576	804,687
預付款項	662,764	562,207
其他	243,982	201,062
	<u>\$ 3,489,243</u>	<u>\$ 3,916,850</u>

十二、採權益法之長期股權投資

	九十九年十二月三十一日	九十八年十二月三十一日
	帳列金額	帳列金額
	28	29
	持股%	持股%
上市公司		
神腦國際企業公司	\$ 1,422,326	\$ 1,331,859
未上市(權)公司		
光世代建設開發公司	2,971,474	2,926,677
中華投資公司	1,929,694	1,651,391
Chunghwa Telecom Singapore Pte., Ltd.	1,399,258	1,407,519
中華系統整合公司	703,276	706,932
台灣國際標準電子公司	556,360	427,810
是方電訊公司	523,965	447,647
Donghwa Telecom Co., Ltd.	515,915	230,528
資拓科技公司	266,490	276,472
Viettel-CHT Co., Ltd.	246,220	269,924
中華國際黃頁公司	187,462	171,986
願境網訊公司	94,769	89,913
春水堂科技娛樂公司	81,881	57,095
勤威國際科技公司	66,377	69,913
Chunghwa Telecom Global, Inc.	63,779	63,752
台灣碩網娛樂公司	25,198	30,920
Chunghwa Telecom Japan Co., Ltd.	12,099	10,166
New Prospect Investments Holdings Ltd. (B.V.I.)	-	-
Prime Asia Investments Group Ltd. (B.V.I.)	-	-
	<u>9,644,217</u>	<u>8,838,645</u>
	<u>\$11,066,543</u>	<u>\$10,170,504</u>

本公司九十八年三月二十七日董事會決議參與認購神腦國際企業公司私募發行之普通股48,000仟股，惟本公司未於法定繳款期限內完成神腦國際企業公司私募案之相關作業，故此私募案不繼續辦理。

本公司於九十八年九月以758,709仟元增加投資中華投資公司，持股比例由49%增加至89%，該公司成為本公司之子公司。該公司主要係從事電信及電信加值服務等相關專業之投資。

本公司於九十八年七月以610,659仟元增資Chunghwa Telecom Singapore Pte., Ltd.，該公司主要從事數據批售、網際網路務轉接、跨國企業數據、語音批售及國際衛星事業等業務；因ST-1(中新一號)衛星將於一〇〇年屆齡除役，為接續既有客戶服務，Chunghwa Telecom Singapore Pte., Ltd.於九十七年十月與新加坡SingTelSat Pte., Ltd.合資成立ST-2 Satellite Ventures Pte., Ltd.，從事後續衛星ST-2之建置與營運服務。

本公司於九十九年八月增資Donghwa Telecom Co., Ltd. 320,740仟元。該公司主要係從事國際數據專線、IP 虛擬企業網路及網路轉接服務。

本公司於九十七年十二月預付資拓科技公司投資款283,500仟元，該公司以九十八年一月五日為增資基準日，本公司持有其股權比例為49%，並已於九十八年一月二十日資拓科技公司股東臨時會，取得該公司二分之一以上董事席次，對其具有控制能力。該公司主要係從事資訊系統發展及維護等業務。

本公司於九十八年九月以197,088仟元參與Viettel - CHT Co., Ltd.增資，該公司主要係從事IDC相關服務。

本公司於九十八年四月三日至60,008仟元參與台灣碩網娛樂公司現金增資，本公司持有其股權比例為30%。該公司主要係從事連線服務及相關硬體銷售等業務。

本公司於九十八年一月增資Chunghwa Telecom Japan Co., Ltd. 11,151仟元。該公司主要係從事電信業務、資訊處理及資訊提供之服務、電信設備及軟體之開發與銷售及電信相關之顧問服務等業務。

本公司於九十五年三月成立New Prospect Investments Holdings Ltd. (B.V.I.) 及Prime Asia Investments Group Ltd. (B.V.I.)，擬從事一般投資業務，截至九十九年底止，各投入資本美金1元。

採權益法之上市公司股權投資依九十九及九十八年底股票收盤價計算之市價分別為4,234,616仟元及3,452,289仟元。

九十九及九十八年底採權益法之長期股權投資帳列金額及其有關投資損益，係依據被投資公司同期間經會計師查核之財務報表計算。

所有子公司之帳目已併入編製九十九及九十八年度合併財務報表。

十三、以成本衡量之金融資產

	九十年十二月三十一日	九十年十二月三十一日	九十年十二月三十一日	九十年十二月三十一日
	帳列金額	持股比例	帳列金額	持股比例
未上市(櫃)公司股票				
台北金融大樓公司	\$ 1,789,530	12	\$ 1,789,530	12
台灣工銀氣創業投資公司	200,000	17	200,000	17
全球一動公司	127,018	8	127,018	11
智玖創業投資公司	75,000	8	75,000	8
Innovation Works				
Development Fund,				
L.P.	38,035	13	-	-
榮電公司	34,500	10	34,500	10
Innovation Works				
Limited	21,271	7	-	-
縱橫實通能源公司	20,000	18	-	-
倍捷科技公司	-	7	-	9
	<u>\$ 2,305,354</u>		<u>\$ 2,226,048</u>	

本公司於九十九年六月以 38,035 仟元投資 Innovation Works Development Fund, L.P., 該基金主要係從事 E-commerce, Mobile Internet 及 Cloud Computing 等領域新創公司之投資。

本公司於九十九年六月及七月分別以 10,565 仟元及 10,706 仟元投資 Innovation Works Limited, 該公司主要係從事 E-commerce, Mobile Internet 及 Cloud Computing 等領域新創公司之育成及早期投資。

本公司於九十九年六月以 20,000 仟元投資縱橫實通能源公司, 該公司主要係從事能源系統管理研發等業務。

本公司於九十八年度評估以成本衡量之倍捷科技公司股票, 其投資價值確已減損, 認列減損損失 10,000 仟元。

本公司於九十七年十月參與台北金融大樓公司現金增資案, 預付投資款計 285,859 仟元。台北金融大樓公司因預期無法於募集期間內募足增資款項, 該公司董事會於九十八年四月十日決議向金管會申請撤回該現金增資案, 該款項業已於九十八年五月八日全數收回。

本公司所持有之上述股票投資, 因無活絡市場公開報價且其公平價值無法可靠衡量, 故以成本衡量。

十四、其他金融資產—非流動

九十年十二月三十一日	九十年十二月三十一日
台北市政府共同管道基金	<u>\$ 1,000,000</u>

台北市政府共同管道基金係依據行政院函示, 為推動公共建設管道埋設工程所成立之基金, 提撥予台北市政府。該基金將用以支付共同管道工程所需經費, 工程完工後再由使用單位分攤歸墊。

十五、固定資產

成本	九十年十二月三十一日	九十年十二月三十一日
土地	\$ 101,709,013	\$ 101,266,026
土地改良物	1,554,776	1,535,066
房屋及建築	65,720,709	62,669,377
資訊設備	15,422,954	15,636,520
電信設備	654,890,287	654,609,330
運輸設備	2,371,493	2,111,872
什項設備	6,968,946	7,062,450
成本小計	848,638,178	844,890,641
土地重估增值	5,800,701	5,800,909
成本及重估增值合計	<u>854,438,879</u>	<u>850,691,550</u>
減：累計折舊		
土地改良物	1,003,811	951,240
房屋及建築	18,424,498	17,314,729
資訊設備	11,761,168	11,755,940
電信設備	527,138,287	518,037,372
運輸設備	1,635,491	1,884,332
什項設備	5,793,604	5,950,203
累計折舊合計	<u>565,756,859</u>	<u>555,893,816</u>
未完工程及預付設備款	12,014,639	15,715,083
固定資產淨額	<u>\$ 300,696,659</u>	<u>\$ 310,512,817</u>

本公司依有關法令之規定以八十九年四月三十日所有土地為基準, 按八十八年七月一日公告現值辦理土地重估, 並於九十年一月十日經審計部函復准予備查入帳, 重估增值 5,986,074 仟元除增加固定資

產金額外，其減除土地增值稅準備 211,182 仟元後之淨額，貸記股東權益其他項目一未實現重估增值 5,774,892 仟元。

土地稅法於九十四年一月三十日修訂，有關土地增值稅調降之規定自九十四年二月一日起施行，本公司按調降後稅率重新計算，原帳列之土地增值稅準備應轉列 116,196 仟元至股東權益其他項目一未實現重估增值。截至九十九年底止，未實現重估增值因部分重估資產已處分而減少為 5,803,238 仟元。

九十九及九十八年度之折舊費用分別為 32,459,110 仟元及 34,891,495 仟元；九十九及九十八年度均無應資本化之利息。

本公司九十九年度將停止使用之電信設備，帳面價值計 61,323 仟元，轉列閒置資產，並全數認列減損損失。

十六、應付費用

	九十九年 十二月三十一日	九十八年 十二月三十一日
薪資及獎金	\$ 9,974,505	\$ 9,285,263
特許費	2,191,174	2,224,104
員工紅利及董監酬勞	2,189,118	1,842,140
其他	2,907,358	3,148,553
	<u>\$17,262,155</u>	<u>\$16,500,060</u>

十七、其他流動負債

	九十九年 十二月三十一日	九十八年 十二月三十一日
預收款項	\$ 7,966,130	\$ 6,476,852
應付代收款	2,229,878	2,160,252
應付工程款	1,261,643	2,229,165
應付購置設備款	1,100,498	1,528,559
應退保證金	1,096,923	1,043,713
其他	2,395,985	2,494,484
	<u>\$16,051,057</u>	<u>\$15,933,025</u>

十八、股東權益

本公司公司章程額定資本總額為 120,000,000 仟元，為普通股 12,000,000,000 股，每股面額為 10 元。本公司九十九年股東常會決議通過現金減資，董事會決定以九十九年十二月二十六日為減資基準日，

並以一〇〇年一月十五日為減資換發股票基準日，截至九十九年底本公司實收資本額為 77,574,465 仟元。

原特別股經董事會於九十五年三月二十八日決議發行，並已於九十五年四月四日由交通部依面額 10 元完成認購。因依公司章程之規定，該特別股自發行日起滿三年到期，期滿時由本公司以面額收回後銷除之，本公司已於九十八年四月四日為特別股註銷基準日，依面額 10 元收回該特別股。

交通部為配合政府國營事業民營化政策辦理海外釋股，於九十二年將其持有本公司部分之普通股 1,109,750 仟股參與發行美國存託憑證 110,975 仟單位，每單位代表十股普通股，該美國存託憑證已於九十二年七月十七日於美國紐約證券交易所掛牌買賣；交通部另於九十四年八月十日再度辦理海外釋股，將其持有本公司部分之普通股 1,350,682 仟股再度參與發行美國存託憑證 135,068 仟單位；交通部又於九十五年九月二十九日第三次辦理海外釋股，與台灣大哥大股份有限公司將其持有本公司部分之普通股分別計 505,389 仟股及 58,959 仟股，合計 564,348 仟股參與發行美國存託憑證 56,435 仟單位；總計海外釋股之普通股股票計 3,024,780 仟股，發行之美國存託憑證計 302,478 仟單位。截至九十九年底止，流通在外之海外釋股普通股股票計 892,783 仟股（含盈餘分配、資本金積轉增資及減資影響之股數），發行之美國存託憑證計 89,278 仟單位，佔本公司之流通在外股數約 9.21%（流通在外股數係指減資換發股票基準日前之股數）。

上述美國存託憑證持有人享有與本公司普通股股東相同之權利義務，但其權利義務之行使，應依本國相關法令及存託契約約定事項辦理，美國存託憑證持有人應經由存託機構行使下列主要事項：

1. 股份之表決權。
2. 出售該存託憑證表影之原有價證券。
3. 受配股利及認購新股。

(一) 資本公積

依有關法令規定，資本公積除填補公司虧損外，不得使用，但超過票面金額發行股票所得之溢額及受領贈與之所得產生之資本公積，得撥充資本，按股東原有股份之比例發給新股。資本公積撥充資本之比率，其以公司法第二百四十一條第一項第一款及第二款規定制之資本公積撥充資本者，每年撥充之合計金額，不得超過實收資本額百分之十。但公司因組織發生變動（如併購、改制等），致其未分配盈餘於組織變動後轉列資本公積者，不在此限。

(二) 盈餘分配及股利政策

本公司章程規定，每一會計年度完納一切稅捐後，分派盈餘時，應先彌補以往年度虧損以及提撥百分之十為法定公積。但法定公積累積已達資本總額時，不在此限；並得依業務需要或規定酌提特別公積，所餘款項於計上一年度累積未分配盈餘後，至少提撥百分之五十按下列方式分派之：

1. 從業人員紅利百分之二至百分之五。
2. 董事、監察人酬勞不高於百分之〇·二。
3. 扣除第1、2款後之餘額為股東股利，其中現金股利不得低於股利總數之百分之五十。但現金股利每股若低於〇·一元得改以股票股利發放。

本公司為資本密集及技術密集產業，且部分業務正值產業成長期及擴建期，資本支出情況因技術進步及市場競爭而變動，考量未來資金需求及長期財務規劃，前項盈餘提供分派之比率，得視當年度實際獲利、資本預算及資金狀況等相關因素酌予調整，並經股東會決議後辦理之。

本公司九十九及九十八年底應付員工紅利及董監酬勞之估列，係依據本公司章程及「中華電信股份有限公司員工紅利分派實施要點」之規定，並參酌過去經驗以及未來可能發放之金額為計算基礎。

上述員工紅利及董監酬勞之估計數，若與董事會決議之發放金額有重大變動時，該變動調整原提列年度費用，於股東會決議日時，若金額仍有變動，則依會計估計變動處理，於股東會決議年度調整入帳。

依公司法規定，法定公積應提撥至其餘額達股本總額時為止。法定公積得用以彌補虧損；且當該項公積已達實收股本百分之五十時，並得以其半數撥充股本。

本公司股東常會分別於九十九年六月十八日及九十八年六月十九日決議通過九十八及九十七年度盈餘分配案如下：

	盈餘分配案		每股股利 (元)	
	九十八年度	九十七年度	九十八年度	九十七年度
法定公積	\$ 4,374,014	\$ 4,127,675		
特別公積	-	475		
股東現金股利	39,369,041	37,138,775	\$ 4.06	\$ 3.83

九十九年六月十八日股東會決議以現金配發九十八年度員工紅利及董監事酬勞分別為1,800,929仟元及41,211仟元。股東會決議配發之員工紅利及董監事酬勞與九十八年度財務報表認列之員工紅利及董監事酬勞間並無差異。

九十八年六月十九日股東會決議以現金配發九十七年度員工紅利及董監事酬勞分別為1,629,915仟元及38,807仟元。股東會決議配發之員工紅利及董監事酬勞與九十七年度財務報表認列之員工紅利1,723,921仟元及董監事酬勞40,886仟元之差異分別為94,006仟元及2,079仟元，主要係因估計差異，已調整為九十八年度之損益。

本公司九十九年度盈餘分配議案，截至會計師查核報告日止，尚未經董事會通過。有關本公司董事會通過擬議及股東會決議之盈餘分配情形暨員工紅利及董監酬勞資訊，請至臺灣證券交易所之公開資訊觀測站查詢。

為改善資本結構，落實將閒置資金退還股東，本公司九十九年股東常會於九十九年六月十八日決議減資19,393,617仟元，業經行政院金融監督管理委員會申報生效，並授權董事會決議以九十九年

十月二十六日為減資基準日，並以一〇〇一年一月十五日為減資換發股票基準日，應付減資股款 19,393,617 仟元已於一〇〇一年一月退還股東。

本公司九十八年股東常會於九十八年六月十九日決議以資本公積 9,696,808 仟元轉增資，業經行政院金融監督管理委員會申報生效，並經董事會決議授權董事長以九十八年八月九日為配股基準日。

為改善資本結構，落實將閒置資金退還股東，本公司九十八年股東常會於九十八年六月十九日決議減資 9,696,808 仟元，業經行政院金融監督管理委員會申報生效，並經董事會決議授權董事長以九十八年十月二十六日為減資基準日，並以九十九年一月二十九日為減資換發股票基準日，應付減資股款 9,696,808 仟元已於九十九年二月退還股東。

本公司股東臨時會於九十七年八月十四日決議以資本公積 19,115,554 仟元轉增資，業經行政院金融監督管理委員會申報生效，本公司以九十七年十月二十五日為配股基準日。

為改善資本結構，落實將閒置資金退還股東，本公司股東臨時會於九十七年八月十四日決議減資 19,115,554 仟元，業經行政院金融監督管理委員會申報生效，本公司以九十七年十二月三十日為減資基準日，並以九十八年三月九日為減資換發股票基準日，減資股款 19,115,554 仟元已於九十八年三月退還股東。

十九、用人、折舊及攤銷費用

	九十八年	九十九年	合計
用人費用			
薪資費用	\$ 12,009,566	\$ 8,401,230	\$ 20,410,796
保險費	1,003,278	705,193	1,708,471
退休金費用	1,674,175	1,125,841	2,800,016
其他用人費用	9,544,031	6,601,653	16,145,684
用人費用合計	\$ 24,231,050	\$ 16,833,917	\$ 41,064,967
折舊費用	\$ 30,769,818	\$ 1,689,292	\$ 32,459,110
攤銷費用	\$ 1,041,438	\$ 147,102	\$ 1,188,540

	九十八年	九十九年	合計
屬於營業成本者			
用人費用	\$ 12,124,805	\$ 8,238,199	\$ 20,363,004
薪資費用	965,506	664,339	1,629,845
保險費	1,494,350	1,068,898	2,563,248
退休金費用	8,750,957	5,937,562	14,688,519
其他用人費用	\$ 23,335,618	\$ 15,908,998	\$ 39,244,616
用人費用合計	\$ 33,018,154	\$ 1,873,341	\$ 34,891,495
折舊費用	\$ 922,276	\$ 158,308	\$ 1,080,584
攤銷費用			

二十、所得稅費用

(一) 帳列稅前利益按法定稅率計算之稅額與估計應納稅額之調節如下：

	九十八年	九十九年	合計
稅前利益按法定稅率計算之稅額	\$ 9,594,471		\$ 14,040,845
加(減)調整項目			
永久性差異	(171,496)		(167,558)
暫時性差異	5,152		(1,012,153)
未分配盈餘加徵 10%	1,286		6,441
投資抵減	(605,556)		(1,422,308)
應納稅額	\$ 8,823,857		\$ 11,445,267

九十九及九十八年底帳列之應付所得稅係上述應納稅額分別減除相關預付所得稅後之淨額。

(二) 所得稅費用構成項目：

	九十八年	九十九年	合計
應納稅額	\$ 8,823,857		\$ 11,445,267
分攤課稅稅額	3,688		62,278
遞延所得稅	7,235		1,092,773
以前年度所得稅調整	(5,615)		(194,323)
所得稅費用	\$ 8,829,165		\$ 12,405,995

立法院於九十九年五月修正所得稅法第五條條文，將營利事業所得稅稅率調降為百分之十七，並自九十九年度施行，本公司業已依此修正條文重新計算遞延所得稅資產或負債，並將所產生之差異列為所得稅費用及利益。另於九十九年四月通過「產業創新條例」，其中第十條規定公司得在投資於研究發展支出 15% 限度內，抵減當

年度應納營業所得稅，並以不超過該公司當年度應納營業所得稅 30% 為限，該規定之施行期間自九十九年一月一日起至一〇八年十二月三十一日止。

(三) 遞延所得稅資產(負債) 明細如下:

	九十年十二月三十一日	九十八年十二月三十一日
遞延所得稅資產(負債)		
呆帳提列起限數	\$ 239,720	\$ 349,890
未實現之應付贈品費用	51,310	50,128
金融商品評價淨益	(5,827)	(9,181)
未實現兌換損失(利益)	(1,814)	2,850
其他	10,169	16,903
備抵評價	293,558	410,590
	(239,720)	(349,890)
	\$ 53,838	\$ 60,700
非流動		
遞延所得稅資產	\$ 298,495	\$ 336,167
退休金超限數	61,993	62,256
資產減損損失	37,562	-
尚未取具國稅局報廢核准函	\$ 398,050	\$ 398,423

(四) 兩稅合一相關資訊:

	九十九年十二月三十一日	九十八年十二月三十一日
股東可扣抵稅額帳戶餘額	\$ 4,482,911	\$ 7,430,435

九十九年度預計及九十八年度實際盈餘分配之稅額扣抵比率分別為 18.77% 及 26.49%，由於實際分配予股東之可扣抵稅額，應以股利盈餘分配日之股東可扣抵稅額帳戶實際餘額為計算基礎，故預計比率與將來實際分配予股東時所適用之稅額扣抵比率可能會有所差異。

(五) 未分配盈餘相關資訊:

本公司截至九十九及九十八年底之累積未分配盈餘均為兩稅合一後所產生者。

本公司截至九十四年度止之所得稅申報案件，業經稅捐稽徵機關核定。

二、每股盈餘

計算每股盈餘之分子及分母揭露如下:

	金額(分子)	股數(分母)	每股盈餘(元)
九十九年度			
基本每股盈餘	\$56,438,065	9,696,808	\$ 5.82
屬於普通股股東之當期盈餘	\$47,608,900		\$ 4.91
具稀釋作用潛在普通股之影響	(7,324)	-	
子公司認股權	-	28,653	
員工分紅	-	-	
稀釋每股盈餘	\$56,430,741	9,725,461	\$ 5.80
屬於普通股股東之當期盈餘	\$56,163,421	9,696,808	\$ 5.79
加潛在普通股之影響	(7,707)	-	
子公司認股權	-	28,806	
員工分紅	-	-	
稀釋每股盈餘	\$56,155,714	9,725,614	\$ 5.77
屬於普通股股東之當期盈餘	\$43,757,426		\$ 4.51
具稀釋作用潛在普通股之影響	(7,707)	-	
子公司認股權	-	28,806	
員工分紅	-	-	
稀釋每股盈餘	\$43,749,719	9,725,614	\$ 4.50

本公司自九十七年一月一日起，採用(九六)基秘字第〇五二號函，將員工分紅及董監酬勞視為費用而非盈餘之分配。若企業得選擇以股票或現金發放員工分紅，則計算稀釋每股盈餘時，應假設員工分紅將採發放股票方式，並將其計入加權平均流通在外股數，以計算稀釋每股盈餘。計算稀釋每股盈餘時，以該潛在普通股資產負債表日之收盤價，作為發行股數之判斷基礎。於次年度股東會決議員工分紅發放股數前計算稀釋每股盈餘時，亦繼續考量該等潛在普通股之稀釋作用。

九十九及九十八年度因子公司神腦國際企業股份有限公司發行之員工認股權證具有稀釋作用，而計入稀釋每股盈餘之計算。

二、員工退休金

本公司業於九十四年八月十二日完成民營化計劃，並依序依據「公營事業轉民營條例」規定之員工補償辦法，辦理員工年資結算給與、保留月退之一次退休金、離職給與金及專案照顧給與金等員工權益之補償程序，已提撥之退休基金於支付民營化時所需各項支出後，餘額應撥

交行政院公營事業民營化基金，本公司已於九十五年八月七日將退休基金餘額全數撥交行政院公營事業民營化基金，依交通部函示，有關民營化後退休撫卹（慰）人員之月退休金、月撫卹（慰）金及各項補助，暫由本公司代為辦理相關經費之發放及核銷作業。

適用「勞工退休金條例」之退休金制度，係屬確定提撥退休辦法。依員工每月薪資百分之六提撥退休金至勞工保險局之個人專戶。

本公司於民營化後依「勞動基準法」訂定之員工退休辦法，係屬確定給付退休辦法。依該辦法規定，退休金之支付係根據員工服務年資及退休時前六個月之平均薪資計算，本公司之職工退休金係每月按薪資總額百分之十五範圍內提撥退休準備金，交由勞工退休準備金監督委員會管理，並以該委員會名義存入台灣銀行之專戶。

九十九年度認列之退休金成本為2,874,480仟元，包括確定給付退休辦法之退休金成本2,744,914仟元及確定提撥退休辦法之退休金成本129,566仟元。九十八年度認列之退休金成本為2,855,647仟元，包括確定給付退休辦法之退休金成本2,732,388仟元及確定提撥退休辦法之退休金成本123,259仟元。

本公司確定給付退休辦法之退休金相關資訊揭露如下：

(一) 淨退休金成本組成項目

	九十九年度	九十八年度
服務成本	\$ 2,692,744	\$ 2,693,006
利息成本	237,413	184,279
退休基金資產之預期報酬	(181,189)	(140,875)
攤銷數	(4,054)	(4,022)
	<u>\$ 2,744,914</u>	<u>\$ 2,732,388</u>

(二) 退休基金提撥狀況與帳載應計退休金負債之調節

	九十九年 十二月三十一日	九十八年 十二月三十一日
給付義務		
既得給付義務	(\$ 10,067,186)	(\$ 7,440,999)
非既得給付義務	(3,618,185)	(3,156,229)
累積給付義務	(13,685,371)	(10,597,228)

(接次頁)

(承前頁)

	九十九年 十二月三十一日	九十八年 十二月三十一日
未來薪資增加之影響數	(\$ 1,491,074)	(\$ 1,387,020)
預計給付義務	(15,176,445)	(11,984,248)
退休基金資產公平價值	<u>13,100,783</u>	<u>10,787,564</u>
提撥狀況	(2,075,662)	(1,196,684)
未認列前期服務成本影響數	(41,699)	(45,754)
退休金損益未攤銷餘額	<u>834,339</u>	<u>34,481</u>
應計退休金負債	(\$ 1,283,022)	(\$ 1,207,957)
(三) 既得給付	<u>\$ 13,169,590</u>	<u>\$ 10,635,994</u>

(四) 退休金給付義務之假設

	九十九年 十二月三十一日	九十八年 十二月三十一日
1. 折現率	1.75%	2.00%
2. 未來薪資水準增加率	1.00%	1.00%
3. 退休基金資產預期報酬率	1.50%	1.50%

(五) 退休金提撥及支付情形

	九十九年度	九十八年度
提撥	\$ 2,603,310	\$ 6,645,316
支付	\$ 425,014	\$ 177,500

二、關係人交易

本公司為政府持有重大股份之公司，並以一般交易條件提供固定網路、行動通信、網際網路及加值通信暨其他通信服務予各級政府機關及其他國營事業機構，因此政府及其所屬相關事業單位為本公司大客戶之一。因本公司並未對上述交易予以彙總，故未揭露對政府及其相關組織之收入金額，惟其相關收入及成本均已入帳。

(一) 關係人之名稱及關係

關係人名稱	與本公司之關係
神腦國際企業股份有限公司(神腦國際)	本公司之子公司
光世代建設開發股份有限公司(光世代建設開發)	本公司之子公司
Chunghwa Telecom Singapore Pte., Ltd. (CHTS)	本公司之子公司
是方電訊股份有限公司(是方電訊)	本公司之子公司
資拓科技股份有限公司(資拓科技)	本公司之子公司
Chunghwa Telecom Japan Co., Ltd. (CHJT)	本公司之子公司
中華國際黃頁股份有限公司(中華國際黃頁)	本公司之子公司
中華系統整合股份有限公司(中華系統整合)	本公司之子公司
春水堂科技娛樂股份有限公司(春水堂科技娛樂)	本公司之子公司
Chunghwa Telecom Global Inc. (CHTG)	本公司之子公司
Donghwa Telecom Co., Ltd. (DHT)	本公司之子公司
New Prospect Investments Holding Ltd. (B.V.I.)	本公司之子公司
Prime Asia Investments Group Ltd. (B.V.I.)	本公司之子公司
中華投資股份有限公司(中華投資)	本公司之子公司(原為採權益法之被投資公司,自九十八年九月起為本公司之子公司)
Chunghwa Investment Holding Co., Ltd. (CIHC)	本公司之孫公司(原為採權益法之被投資公司中華投資公司之子公司,自九十八年九月起為本公司之孫公司)
中華精測股份有限公司(中華精測)	本公司之孫公司(原為採權益法之被投資公司中華投資公司之子公司,自九十八年九月起為本公司之孫公司)
領航電信股份有限公司(領航電信)	本公司之孫公司
是方電訊(香港)有限公司(是方香港)	本公司之孫公司(已於九十九年九月清算完結解散)
Chief International Corp. (CIC)	本公司之孫公司
Concord Technology Co., Ltd. (Concord)	本公司之孫公司

(接次頁)

(承前頁)

關係人名稱	與本公司之關係
環網系統服務(上海)有限公司(環網網絡(上海))	本公司之孫公司
Senao International (Samoa) Holding Ltd. (SIS)	本公司之孫公司
Senao International HK Limited. (SIHK)	本公司之孫公司
華壹投資(香港)股份有限公司(華壹香港)	本公司之孫公司
耀榮不動產股份有限公司(耀榮不動產)	本公司之孫公司
InfoExplorer International Co., Ltd. (IESA)	本公司之孫公司
InfoExplorer (Hong Kong) Co., Limited (IEHK)	本公司之孫公司
Chunghwa Precision Test Tech. USA Corporation (CHPT (US))	本公司之孫公司
中華興達股份有限公司(中華興達)	本公司之孫公司
台灣國際標準電子股份有限公司(台灣國際標準電子)	採權益法之被投資公司
台灣碩網娛樂股份有限公司(台灣碩網)	採權益法之被投資公司
願境網訊股份有限公司(願境網訊)	採權益法之被投資公司
勤崴國際科技股份有限公司(勤崴國際科技)	採權益法之被投資公司
神準科技股份有限公司(神準)	子公司神腦國際採權益法之被投資公司
ST-2 Satellite Ventures Pte., Ltd. (STS)	子公司CHTS採權益法之被投資公司

(二) 與關係人間之重大交易：

	九十年十二月三十一日	九十年十二月三十一日	估各該佔科目%
1. 應收關係人款項			
應收票據、帳款及其他			
應收款等			
神腦國際	\$ 271,695	\$ 261,458	68
CHTG	39,187	20,399	5

(接次頁)

(承前頁)

	九 十 二 月	九 十 三 十 一 日	九 十 二 月	九 十 三 十 一 日	九 十 二 月	九 十 三 十 一 日
	金	額	佔各該 科目%	金	額	佔各該 科目%
是方電訊	\$ 37,107	8	23,660	6		
台灣碩網	32,199	7	-	-		
中華系統整合	21,914	5	29,422	8		
春水堂科技娛樂	19,903	4	7,706	2		
DHT	17,694	4	10,112	3		
中華國際黃頁	15,904	3	22,899	6		
CHIJ	6,779	1	3,780	1		
CHTS	3,653	1	-	-		
其他	387	-	3,782	1		
	<u>\$ 466,422</u>	<u>100</u>	<u>\$ 383,218</u>	<u>100</u>		
2. 應付關係人款項						
應付票據、帳款及費用						
等						
神腦國際	\$ 824,042	34	616,052	33		
中華系統整合	649,378	27	426,674	23		
光世代建設開發	196,581	8	572	-		
台灣國際標準電子	111,488	5	271,290	14		
資拓科技	93,352	4	11,382	-		
CHTG	46,111	2	31,014	2		
是方電訊	42,485	2	51,554	3		
中華國際黃頁	42,415	2	88,527	5		
DHT	33,444	1	39,284	2		
春水堂科技娛樂	16,636	1	3,025	-		
台灣碩網	11,799	-	839	-		
願境網訊	5,209	-	14,218	1		
其他	11,861	1	5,419	-		
	<u>2,084,801</u>	<u>87</u>	<u>1,559,850</u>	<u>83</u>		
應付工程款						
其他	625	-	42,758	2		
應付代收款						
神腦國際	234,807	10	247,091	13		
中華國際黃頁	84,708	3	23,033	2		
是方電訊	3,044	-	2,985	-		
	<u>322,559</u>	<u>13</u>	<u>273,109</u>	<u>15</u>		
	<u>\$ 2,407,985</u>	<u>100</u>	<u>\$ 1,875,717</u>	<u>100</u>		

(接次頁)

	九 十 二 月	九 十 三 十 一 日	九 十 二 月	九 十 三 十 一 日		
	金	額	佔各該 科目%	金	額	佔各該 科目%
3. 存入保證金						
中華系統整合	\$ 25,148	1	18,836	1		
CHTG	14,891	-	15,290	1		
資拓科技	3,531	-	528	-		
神腦國際	2,187	-	3,456	-		
其他	929	-	1,659	-		
	<u>\$ 46,686</u>	<u>1</u>	<u>\$ 39,769</u>	<u>2</u>		
九十九年度						
金	\$ 1,431,057	1	\$ 999,821	1		
神腦國際	329,124	-	60,227	-		
台灣碩網	267,139	-	229,335	-		
是方電訊	92,042	-	59,288	-		
CHTG	37,672	-	34,485	-		
願境網訊	31,762	-	4,022	-		
光世代建設開發	26,930	-	34,879	-		
中華系統整合	21,368	-	12,794	-		
CHTS	18,025	-	10,291	-		
CHIJ	14,005	-	19,168	-		
中華國際黃頁	4,720	-	14,336	-		
資拓科技	8,509	-	18,100	-		
其他	<u>\$ 2,282,353</u>	<u>1</u>	<u>\$ 1,496,746</u>	<u>1</u>		
4. 營業收入						
神腦國際	\$ 5,265,950	4	\$ 5,172,852	5		
台灣碩網	701,030	1	441,564	-		
是方電訊	684,202	1	481,743	-		
台灣國際標準電子	290,802	-	309,498	-		
是方電訊	148,139	-	67,139	-		
CHTG	123,555	-	111,190	-		
資拓科技	86,673	-	83,868	-		
春水堂科技娛樂	45,413	-	84,334	-		
中華國際黃頁	28,209	-	8,646	-		
CHIJ	27,554	-	13,613	-		
CHTS						
5. 營業成本及費用						
神腦國際	\$ 5,172,852	4	\$ 5,172,852	5		
中華系統整合	701,030	1	441,564	-		
台灣國際標準電子	684,202	1	481,743	-		
是方電訊	290,802	-	309,498	-		
CHTG	148,139	-	67,139	-		
資拓科技	123,555	-	111,190	-		
春水堂科技娛樂	86,673	-	83,868	-		
中華國際黃頁	45,413	-	84,334	-		
CHIJ	28,209	-	8,646	-		
CHTS	27,554	-	13,613	-		

- 39 -

- 40 -

(承前頁)

	九十年		九十年		九十年	
	金額	佔各該科目%	金額	佔各該科目%	金額	佔各該科目%
願境網訊	\$ 25,406	-	\$ 21,870	-		
勤崑國際科技	21,707	-	6,057	-		
DHT	19,025	-	14,196	-		
其他	<u>2,036</u>	<u>-</u>	<u>294</u>	<u>-</u>		
	<u>\$7,469,701</u>	<u>6</u>	<u>\$6,816,864</u>	<u>5</u>		
6. 購置固定資產						
中華系統整合	\$ 787,099	3	\$ 771,878	3		
台灣國際標準電子	331,616	1	1,336,564	6		
資拓科技	129,202	1	16,857	-		
DHT	33,685	-	-	-		
CHTG	31,630	-	21,770	-		
其他	<u>18,702</u>	<u>-</u>	<u>268</u>	<u>-</u>		
	<u>\$1,331,934</u>	<u>5</u>	<u>\$2,147,337</u>	<u>9</u>		

本公司於九十九年三月十二日與新加坡 ST-2 Satellite Ventures Pte., Ltd. 簽署 ST-2 衛星轉頻器租賃契約，約定自 ST-2 衛星正式營運起十五年為租賃期間，契約總價款約 6,000,000 仟元 (SGD260,723 仟元)，截至九十九年底止，ST-2 衛星尚在建造中，惟本公司已預付租金 2,517,166 仟元，帳列其他資產一其他。

本公司於九十九年四月出租大樓房地予光世代建設開發，租期十五年，租金收入按月收取。

本公司於九十七年度以 2,421,932 仟元出售土地予光世代建設開發，出售土地之帳面價值 936,016 仟元，出售土地利益 1,485,916 仟元因尚未實現，故帳列遞延貸項一聯屬公司間利益。九十九年度認列已實現土地出售利益 45,909 仟元。

另本公司於九十七年度以 207,030 仟元出售土地予光世代建設開發，出售土地之帳面價值 378,927 仟元，出售土地損失 171,897 仟元因尚未實現，故帳列其他資產一其他，待未來來實現時再轉列損失。

本公司與關係人間之交易條件係分別議定。

(三) 董事、監察人及管理階層薪酬資訊：

	九十九年度	九十八年度
薪金	\$ 50,477	\$ 51,019
獎金	37,420	40,123
紅利	<u>51,581</u>	<u>47,168</u>
	<u>\$139,478</u>	<u>\$138,310</u>

二四、重大承諾及或有事項

截至九十九年底止，除已於其他附註另有說明者外，本公司之重大承諾及或有事項如下：

- (一) 已簽約之購置土地、房屋及建築合計約 148,279 仟元。
- (二) 已簽約之購置電信線路及機械設備合計約 16,604,757 仟元。
- (三) 已開立尚未使用之信用狀金額計約 20,627 仟元。
- (四) 已簽約之電信帳單、信封及電話號碼簿印刷契約等合計約 57,015 仟元。

(五) 本公司承租房屋、電腦主機暨週邊設備及作業系統軟體等各項租賃，未來預計支付之租金彙總如下：

年	度	金額
一〇〇	年度	\$ 1,673,164
一〇一	年度	1,319,824
一〇二	年度	905,074
一〇三	年度	726,522
一〇四	及以後年度	594,022

(六) 本公司配合台北市政府推動共同管道建設成立基金，經核定應籌撥 2,000,000 仟元，八十五年八月十五日已撥 1,000,000 仟元，帳列長期投資一其他金融資產，餘額 1,000,000 仟元俟共同管道工程開工後週轉基金不足時，再視台北市府通知撥款。

(七) 本公司於八十五年七月一日至九十三年十二月三十一日間，部分使用中土地係與中華郵政公司 (改制前為郵政總局) 共有，中華郵政公司以本公司實際使用面積大於本公司持分，應支付該公司土地使用補償金計 767,852 仟元及自九十四年六月三十日起至清償日止年利率百分之五之利息，並經台灣台北地方法院於九十四年七月十二

(承前頁)

	九十九年十二月三十一日	九十八年十二月三十一日	
帳面價值	公 平 價 值	帳 面 價 值	公 平 價 值
應付購置設備款(帳列其他流動負債)	\$ 1,100,498	\$ 1,100,498	\$ 1,528,559
應退保證金(帳列其他流動負債)	1,096,923	1,096,923	1,043,713
存入保證金	5,853,704	5,853,704	5,940,403

(二) 本公司估計金融商品公平價值所使用之方法及假設如下：

1. 部分金融商品係以其在資產負債表上之帳面價值估計其公平價值，因此類商品到期日甚近或未來收付價格與帳面價值相當，其帳面價值應屬估計公平價值之合理基礎。此方法應用於除下列 2. 及 3. 所列示以外之金融商品。

2. 金融商品如有活絡市場公開報價時，則以此市場價格為公平價值。若無市場價格可供參考時，則採用評價方法估計。本公司採用評價方法所使用之估計及假設，與市場參與者於金融商品訂價時用以作為估計及假設之資訊一致，該資訊為本公司可取得者。

3. 以成本衡量之金融資產係投資未上市(櫃)公司股票，其無活絡市場公開報價且實務上須以超過合理成本之金額方能取得可驗證公平價值，因此不列示其公平價值。

(三) 本公司金融商品之公平價值，其採公開報價決定及採評價方法估計之金額分別為：

	九十九年十二月三十一日	九十八年十二月三十一日	九十九年十二月三十一日	九十八年十二月三十一日
資產				
公平價值變動列入損益之金融資產	\$ -	\$ -	\$ 34,278	\$ 6,677
備供出售金融資產	1,030,500	16,684,380	-	-

日核發支付命令；惟本公司認為雙方應有無償使用彼此管理土地之分管約定存在，中華郵政公司不得片面請求支付土地使用補償金。此外，前述金額計算亦顯有未當，且大部分金額已罹於時效而消滅，因是雙方進入訴訟程序。本案業經台北地方法院第一審於九十八年三月三十日判決本公司應給付土地使用補償金 16,870 仟元、相關利息及百分之四之訴訟費用，本公司於法定期限內提起上訴後，經台灣高等法院第二審於九十九年四月七日判決本公司除一審判決應支付之金額外，應另外給付中華郵政公司土地使用補償金 23,284 仟元暨相關利息及百分之十二點五之中華郵政公司第一、二審訴訟費用，本公司亦已於法定期限內再提起上訴。本案現於台灣最高法院審理中。

二五、金融商品資訊之揭露

(一) 公平價值之資訊

	九十九年十二月三十一日	九十八年十二月三十一日	
帳面價值	公 平 價 值	帳 面 價 值	公 平 價 值
資產			
現金及約當現金	\$ 84,700,525	\$ 84,700,525	\$ 68,393,379
公平價值變動列入損益之金融資產	34,278	34,278	6,677
備供出售金融資產	1,030,500	1,030,500	16,684,380
持有至到期日金融資產	1,963,608	1,963,608	1,099,595
應收票據及帳款-淨額	12,948,183	12,948,183	11,065,325
應收關係人款項	466,422	466,422	383,218
其他金融資產-流動	2,094,714	2,094,714	1,771,949
以成本衡量之金融資產	2,305,354	-	2,226,048
持有至到期日金融資產	8,408,090	8,408,090	3,929,662
一非流動	1,000,000	1,000,000	1,000,000
其他金融資產-非流動	1,478,342	1,478,342	1,408,706
存出保證金	8,754,445	8,754,445	8,346,932
負債			
應付票據及帳款	2,407,985	2,407,985	1,875,717
應付關係人款項	17,262,155	17,262,155	16,500,060
應付費用	19,393,617	19,393,617	9,696,808
應付減資股款	2,229,878	2,229,878	2,160,252
應付代收款(帳列其他流動負債)	1,261,643	1,261,643	2,229,165
應付工程款(帳列其他流動負債)			

(接次頁)

(四) 財務風險資訊

1. 市場風險

本公司以外幣計價之資產及負債暨未到期之換匯合約可能因匯率變動而有匯率風險。

備供出售金融資產，以上市櫃公司股票及各類基金受益憑證為主，其市場風險在於交易價格之波動，本公司選擇投資標的時皆經審慎評估，不致有重大之市場風險。

2. 信用風險

信用風險係評估本公司因交易對方或未履行合約義務所遭受之潛在影響，係以資產負債表日公平價值為正數之合約為評估對象。由於本公司之交易對象及履約他方均為信用良好之金融機構及公司組織，故預期無重大信用風險。

3. 流動性風險

本公司之營運資金足以支應衍生性金融商品合約到期時之現金需求，故未有因無法籌措資金以履行合約義務之流動性風險。

本公司投資之各類基金、受益憑證及上市櫃公司股票均具活絡市場，故預期可在市場上以接近公平價值之價格出售。本公司投資以成本衡量之金融資產因無活絡市場，故預期具有重大流動性風險。

4. 利率變動之現金流量風險

本公司投資於固定利率之債務商品，市場利率之變動對本公司現金流量之影響並不重大。

(五) 公平價值避險

本公司從事換匯合約之目的，主要係為規避以外幣計價之受益憑證匯率波動之風險，係屬公平價值避險。九十九年度無符合避險會計規定之公平價值避險，九十八年度執行此交易之避險有效性評估為高度有效。九十八年底，本公司無尚未到期之避險換匯合約。

另依證期局之規定，應再揭露轉投資公司神腦國際及中華投資從事衍生性金融商品交易內容如下：

1. 持有期間及合約金額

神腦國際及中華投資從事遠期外匯及指數期貨合約交易之目的，主要係為規避因匯率及股價波動所產生之風險。神腦國際及中華投資之財務避險策略係以達成規避大部分市場價格風險為目的。

九十九及九十八年底，神腦國際尚未到期之遠期外匯合約如下：

幣別	到期期間	合約金額 (千元)
新台幣兌美元	100年1月	NTD17,965 /USD600
九十九年十二月三十一日 買入遠期外匯		
新台幣兌美元	99年1月	NTD86,657 /USD2,680
九十八年十二月三十一日 買入遠期外匯		

九十九及九十八年底，中華投資無尚未到期之指數期貨合約。

子公司神腦國際於九十九及九十八年度因從事衍生性金融商品所產生之淨(損)益分別為2,223千元及(2,855)千元。

子公司中華投資於九十九及九十八年度因從事衍生性金融商品所產生之淨損失分別為6,217千元及262千元。

2. 市場風險

神腦國際以外幣計價之資產及負債暨未到期之遠期外匯合約可能因匯率變動而有匯率風險。

中華投資之指數期貨交易可能因價格變動而有價格風險。

3. 信用風險

信用風險係評估神腦國際及中華投資因交易對方或他方未履行合約所遭受之潛在影響，係以資產負債表日公平價值為正數之合約為評估對象。由於神腦國際及中華投資之交易對象及

履約他方均為信用良好之金融機構，故預期無重大信用風險。神腦國際及中華投資所持有之各種金融商品，其最大信用暴險金額皆與其帳面價值相同。

4. 流動性風險

神腦國際及中華投資之營運資金足以支應衍生性金融商品合約到期時之現金需求，故未有因無法籌措資金以履行合約義務之流動性風險。

二六、附註揭露事項

(一) 重大交易事項相關資訊及(二)轉投資事業相關資訊

1. 資金貸與他人：附表一。
2. 為他人背書保證：附表二。
3. 期末持有有價證券情形：附表三。
4. 累積買進或賣出同一有價證券之金額達新台幣一億元或實收資本額 20% 以上：附表四。
5. 取得不動產之金額達新台幣一億元或實收資本額 20% 以上：附表五。
6. 處分不動產之金額達新台幣一億元或實收資本額 20% 以上：無。
7. 與關係人進、銷貨之金額達新台幣一億元或實收資本額 20% 以上：附表六。
8. 應收關係人款項達新台幣一億元或實收資本額 20% 以上：附表七。
9. 被投資公司名稱、所在地區…等相關資訊：附表八。
10. 從事衍生性商品交易：參閱附註五及二五。

(三) 大陸投資資訊：附表九。

二七、營運部門財務資訊

- (一) 應報導部門資訊
有關本公司應報導部門之財務資訊，請參閱附表十。
- (二) 產品別及勞務別資訊
有關本公司產品及勞務來自外部客戶之收入，請參閱附表十一。

(三) 地區別資訊

本公司之收入主要係來自國內，來自國外之收入主要係對其他電信業者之國際語音及數據電路出租收入。有關本公司收入之地區別資訊如下：

	九十九年度	九十八年度
國內	\$181,520,413	\$179,088,884
國外	4,890,530	4,951,388
	<u>\$186,410,943</u>	<u>\$184,040,272</u>

本公司於國外未有重大之非流動資產。

(四) 重要客戶資訊

本公司對任一客戶銷貨無達營業收入 10% 以上者。

二八、其他

本公司具重大影響之外幣金融資產及負債資訊如下：

單位：各外幣/新台幣千元

貨幣性項目	九十九年十二月三十一日		九十八年十二月三十一日	
	新台幣	外幣	新台幣	外幣
金融資產				
貨幣性項目				
現金	\$	\$	\$	\$
美金	3,440	29.13	100,205	33,513
歐幣	111	38.92	4,339	32,727
英鎊	10	45.19	441	-
備供出售金融資產				
美金	34,305	29.13	999,308	55,774
歐幣	-	-	-	39,225
應收帳款				
美金	155,365	29.13	4,525,781	108,796
歐幣	195	38.92	7,608	96
採權益法之長期股權投資				
美金	2,189	29.13	63,779	1,990
港幣	137,651	3.75	515,915	55,872
新幣	61,560	22.73	1,399,258	61,625
日幣	33,776	0.36	12,099	29,280
越南盾	170,985,852	0.00144	246,220	155,820,905
				0.00168
				269,924
金融負債				
貨幣性項目				
應付帳款				
美金	109,575	29.13	3,191,909	99,657
歐幣	21,633	38.92	841,958	33,919
				32.03
				46.10
				1,786,438
				1,808,274
				3,484,746
				4,415
				63,752
				230,528
				1,407,519
				10,166
				0.00168
				269,924

中華電信股份有限公司

資金貸與他人

民國九十九年一月一日至十二月三十一日

附表一

單位：新台幣千元，外幣仟元

資金貸與他人者 編號	貸與對象	種類	目前最高餘額	本期最高餘額	未償額	利率區間 (%)	資金性質 (註二)	有短期融通資金 必要之原因	提供擔保	備抵	擔保名稱	保價		對價	個別對象 最高限額 (註三)	資金最高 限額 (註四)
												價值	品名			
9	Chunghwa Telecom Singapore Pte., Ltd.	其他應收款	\$ 546,617 (SGD 23,913)	\$ -	(註六)	6.38%	1	-	\$ -	-	-	\$ -	\$ -	\$ 1,399,258 (SGD 61,560)	\$ 1,399,258 (SGD 61,560)	

註一：本公司及其子公司資金貸與他人編號如下：

1. 母公司為 0。

2. 子公司依公司別由阿拉伯數字 1 開始編號。

註二：1 係指有業務往來者；2 係指有短期融通資金之必要者。

註三：對個別對象資金貸與限額以不超過貸與公司最近財務報表淨值之百分之百為限。

註四：資金貸與他人最高限額以不超過貸與公司最近財務報表淨值之百分之百為限。

註五：係新加坡 Prime Rate + 1%。

註六：Chunghwa Telecom Singapore Pte., Ltd. 與 SingTel Sat Pte., Ltd. 簽訂合資合約，約定成立 ST-2 Satellite Ventures Pte., Ltd.，從事 ST-2 衛星之建置與營運服務，Chunghwa Telecom Singapore Pte., Ltd. 已於九十九年四月一日全數收回貸與款項。

中華電信股份有限公司
為他人背書保證

民國九十九年一月一日至十二月三十一日

附表二

單位：新台幣仟元

編號	背書保證者 公司名稱	被背書保證 公司名稱	對背書保證對象 關係(註二)	單一企業 保證之限額 (註三)	本期最高 保證餘額	書額	期末背書保證 餘額	以財產擔保 背書保證金額	累計背書保證金額 佔最近期財務報表 淨值之比率	背書保證最高限額 (註三)
25	耀榮不動產公司	光世代建設開發公司	4	\$ 3,808,224	\$ 3,360,000		\$ 2,750,000	\$ 2,750,000	0.7%	\$ 3,808,224

註一：本公司及其子公司為他人背書保證編號如下：

1. 母公司為 0。

2. 子公司依公司別由阿拉伯數字 1 開始編號。

註二：背書保證者與被背書保證對象之關係如下：

1. 有業務關係之公司。
2. 直接持有普通股股權超過百分之五十之子公司。
3. 母公司與子公司持有普通股股權超過合併計算超過百分之五十之被投資公司。
4. 對公司直接或經由子公司間接持有普通股股權超過百分之五十之母公司。
5. 基於承攬工程需要之同業間依合約規定互保之公司。
6. 因共同投資關係由各出資股東依其持股比例對其背書保證之公司。

註三：係以耀榮不動產公司最近期財務報告之資產總額 2 倍為限。

中華電信股份有限公司
 期末持有有價證券明細表
 民國九十九年十二月三十一日

單位：新台幣千元
 ，外幣千元

附表三

持有者 編號	有價證券 名稱	有價證券 種類	有價證券 名稱	有價證券 類別	有價證券 名稱	與有價證券 發行人之 關係	帳列 科目	期 單 (仟股或仟單位)	帳 數 位 數 (帳 面 註 六)	金額	持股比例(%)	市價 / 股權淨值	備 註
0	中華電信股份有限公司	股票	神腦國際企業公司	股票	採權益法之長期股權投資	子公司	採權益法之長期股權投資	71,773	\$ 1,422,326	28	\$ 4,234,616	註五	
		股票	光世代建設開發公司	股票	採權益法之長期股權投資	子公司	採權益法之長期股權投資	300,000	2,971,474	100	2,971,599	註一	
		股票	中華投資公司	股票	採權益法之長期股權投資	子公司	採權益法之長期股權投資	178,000	1,929,694	89	1,986,377	註一	
		股票	Chunghwa Telecom Singapore Pte., Ltd.	股票	採權益法之長期股權投資	子公司	採權益法之長期股權投資	61,869	1,399,258	100	1,399,258	註一	
		股票	中華系統整合公司	股票	採權益法之長期股權投資	子公司	採權益法之長期股權投資	60,000	703,276	100	649,812	註一	
		股票	台灣國際標準電子公司	股票	採權益法之長期股權投資	採權益法之被投資公司	採權益法之長期股權投資	1,760	556,360	40	746,915	註一	
		股票	是方電訊公司	股票	採權益法之長期股權投資	子公司	採權益法之長期股權投資	37,942	523,965	69	470,398	註一	
		股票	Donghwa Telecom Co., Ltd.	股票	採權益法之長期股權投資	子公司	採權益法之長期股權投資	129,590	515,915	100	515,915	註一	
		股票	實拓科技公司	股票	採權益法之長期股權投資	子公司	採權益法之長期股權投資	22,498	266,490	49	233,753	註一	
		股票	Viettel - CHIT Co., Ltd.	股票	採權益法之長期股權投資	採權益法之被投資公司	採權益法之長期股權投資	-	246,220	30	246,220	註一	
		股票	中華國際網頁公司	股票	採權益法之長期股權投資	子公司	採權益法之長期股權投資	15,000	187,462	100	187,462	註一	
		股票	願境網訊公司	股票	採權益法之長期股權投資	子公司	採權益法之長期股權投資	4,438	94,769	30	55,402	註一	
		股票	春水堂科技娛樂公司	股票	採權益法之長期股權投資	子公司	採權益法之長期股權投資	5,996	81,881	56	66,147	註一	
		股票	勤崙國際科技公司	股票	採權益法之長期股權投資	子公司	採權益法之長期股權投資	1,703	66,377	33	20,938	註一	
		股票	Chunghwa Telecom Global, Inc.	股票	採權益法之長期股權投資	子公司	採權益法之長期股權投資	6,000	63,779	100	81,195	註一	
		股票	台灣碩網娛樂公司	股票	採權益法之長期股權投資	採權益法之被投資公司	採權益法之長期股權投資	3,429	25,198	30	7,839	註一	
		股票	Chunghwa Telecom Japan Co., Ltd.	股票	採權益法之長期股權投資	子公司	採權益法之長期股權投資	1	12,099	100	12,099	註一	
		股票	New Prospect Investments Holdings Ltd. (B.V.I.)	股票	採權益法之長期股權投資	子公司	採權益法之長期股權投資	-	-	100	-	註三	
		股票	Prime Asia Investments Group Ltd. (B.V.I.)	股票	採權益法之長期股權投資	子公司	採權益法之長期股權投資	-	-	100	-	註三	
		股票	台北金融大樓公司	股票	以成本衡量之金融資產—非流動	-	以成本衡量之金融資產—非流動	172,927	1,789,530	12	1,392,643	註二	
		股票	台灣工銀貳創業投資公司	股票	以成本衡量之金融資產—非流動	-	以成本衡量之金融資產—非流動	20,000	200,000	17	220,000	註二	
		股票	全球一動公司	股票	以成本衡量之金融資產—非流動	-	以成本衡量之金融資產—非流動	12,696	127,018	8	97,715	註二	

(接次頁)

(承前頁)

持有者名稱	有價證券種類	有價證券類別	有價證券名稱	與有價證券發行人之關係	帳列科目	期單(仟股或仟單位)	帳面金額		持股比例(%)	市價/股權淨值		備註
							數目	(註六)		市價	淨值	
	股票	股票	智政創業投資公司	-	以成本衡量的金融資產—非流動	7,500	\$ 75,000		8	\$	75,269	註二
	股票	股票	Innovation Works Development Fund, L.P.	-	以成本衡量的金融資產—非流動	-	38,035		13		30,423	註二
	股票	股票	榮電公司	-	以成本衡量的金融資產—非流動	4,765	34,500		10		35,390	註二
	股票	股票	Innovation Works Limited	-	以成本衡量的金融資產—非流動	667	21,271		7		23,506	註二
	股票	股票	縱橫資通能源公司	-	以成本衡量的金融資產—非流動	2,000	20,000		18		2,794	註二
	股票	股票	倍捷科技公司	-	以成本衡量的金融資產—非流動	200	-		7		1,100	註二
	受益憑證	受益憑證	匯豐環球投資基金—環球新興市場債券基金	-	備供出售金融資產	288	163,912		-		156,661	註四
	受益憑證	受益憑證	富蘭克林坦伯頓全球投資系列—全球債券基金	-	備供出售金融資產	418	307,114		-		306,094	註四
	受益憑證	受益憑證	PIMCO 全球投資級別債券基金—機構H級類別(累積股份)	-	備供出售金融資產	751	307,245		-		301,291	註四
	受益憑證	受益憑證	PIMCO 總回報債券基金—機構H級類別(累積股份)	-	備供出售金融資產	349	242,785		-		235,263	註四
	受益憑證	債券	寶來台灣卓越50基金	-	備供出售金融資產	508	29,986		-		31,191	註四
	債券	債券	98南亞4	-	持有至到期日金融資產	-	199,635		-		199,635	註七
	債券	債券	98南亞4B	-	持有至到期日金融資產	-	303,494		-		303,494	註七
	債券	債券	98南亞3	-	持有至到期日金融資產	-	348,732		-		348,732	註七
	債券	債券	98南亞3	-	持有至到期日金融資產	-	50,416		-		50,416	註七
	債券	債券	98南亞1	-	持有至到期日金融資產	-	200,734		-		200,734	註七
	債券	債券	98台電1A	-	持有至到期日金融資產	-	252,134		-		252,134	註七
	債券	債券	98台電1A	-	持有至到期日金融資產	-	201,481		-		201,481	註七
	債券	債券	98塑化1	-	持有至到期日金融資產	-	40,675		-		40,675	註七
	債券	債券	97中油1A	-	持有至到期日金融資產	-	203,084		-		203,084	註七
	債券	債券	97中鋼1	-	持有至到期日金融資產	-	102,926		-		102,926	註七
	債券	債券	97塑化3	-	持有至到期日金融資產	-	102,655		-		102,655	註七
	債券	債券	97塑化2	-	持有至到期日金融資產	-	206,426		-		206,426	註七
	債券	債券	97台電4B	-	持有至到期日金融資產	-	410,683		-		410,683	註七
				-	持有至到期日金融資產	-	207,552		-		207,552	註七

(接次頁)

(承前頁)

持有者	債券種類	債券名稱	與有價證券發行人關係	帳列	日期	單位 (仟股或仟單位)	帳面金額 (註六)	持股比例(%)	市價 / 股權淨值	備註
	債券	99兆豐證1	-	持有至到期日金融資產		-	\$ 300,000	-	\$ 300,000	註七
	債券	96元大債1B	-	持有至到期日金融資產		-	402,969	-	402,969	註七
	債券	97台電4A	-	持有至到期日金融資產		-	303,229	-	303,229	註七
	債券	95中油1B	-	持有至到期日金融資產		-	307,658	-	307,658	註七
	債券	98中油1A	-	持有至到期日金融資產		-	200,839	-	200,839	註七
	債券	98鴻海1	-	持有至到期日金融資產		-	177,330	-	177,330	註七
	債券	99台化2	-	持有至到期日金融資產		-	201,334	-	201,334	註七
	債券	99台塑1	-	持有至到期日金融資產		-	303,399	-	303,399	註七
	債券	99台電3A	-	持有至到期日金融資產		-	201,886	-	201,886	註七
	債券	99台電4A	-	持有至到期日金融資產		-	299,754	-	299,754	註七
	債券	99南亞2	-	持有至到期日金融資產		-	50,624	-	50,624	註七
	債券	99塑化3	-	持有至到期日金融資產		-	299,525	-	299,525	註七
	債券	97兆豐1A	-	持有至到期日金融資產		-	300,000	-	300,000	註七
	債券	97塑化1	-	持有至到期日金融資產		-	99,913	-	99,913	註七
	債券	97台電3A	-	持有至到期日金融資產		-	149,957	-	149,957	註七
	債券	97元金1A	-	持有至到期日金融資產		-	100,000	-	100,000	註七
	債券	97塑化3	-	持有至到期日金融資產		-	49,953	-	49,953	註七
	債券	97台電5A	-	持有至到期日金融資產		-	271,095	-	271,095	註七
	債券	95塑化4	-	持有至到期日金融資產		-	150,220	-	150,220	註七
	債券	97南亞2	-	持有至到期日金融資產		-	405,369	-	405,369	註七
	債券	95台電3A	-	持有至到期日金融資產		-	200,477	-	200,477	註七
	債券	90台電1B	-	持有至到期日金融資產		-	88,618	-	88,618	註七
	債券	95塑化5	-	持有至到期日金融資產		-	200,622	-	200,622	註七
	債券	97南亞3	-	持有至到期日金融資產		-	203,290	-	203,290	註七
	債券	96開控1	-	持有至到期日金融資產		-	201,084	-	201,084	註七
	債券	97開控1A	-	持有至到期日金融資產		-	102,621	-	102,621	註七
	債券	97台電3B	-	持有至到期日金融資產		-	51,319	-	51,319	註七
	債券	97塑化2	-	持有至到期日金融資產		-	102,056	-	102,056	註七
	債券	98塑化1	-	持有至到期日金融資產		-	200,862	-	200,862	註七
	債券	98塑化1	-	持有至到期日金融資產		-	306,370	-	306,370	註七
	債券	98南亞1	-	持有至到期日金融資產		-	99,921	-	99,921	註七
	債券	98南亞1	-	持有至到期日金融資產		-	204,057	-	204,057	註七
	債券	98參榮1	-	持有至到期日金融資產		-	199,777	-	199,777	註七
	債券	97中鋼2A	-	持有至到期日金融資產		-	100,024	-	100,024	註七
	債券	96開控1	-	持有至到期日金融資產		-	201,084	-	201,084	註七
	債券	95開發5	-	持有至到期日金融資產		-	199,390	-	199,390	註七
	債券	99北電銀5A	-	持有至到期日金融資產		-	304,445	-	304,445	註七

(接次頁)

(承前頁)

持有者名稱	有價證券種類	有價證券名稱	與有價證券發行人之關係	帳列科目	期單 (千股或仟單位)	帳面金額 (註六)	持股比例(%)	市價/股權淨值	備註
1 神腦國際企業公司	股票	神準公司 Senao International (Samoa) Holding Ltd. 台大創新育成公司	採權益法之被投資公司 子公司	採權益法之長期股權投資	16,824	\$ 307,403	41	\$ 307,403	註一
	股票	保德信債券基金	-	採權益法之長期股權投資	875	22,790 (USD 782)	100	23,415 (USD 804)	註一
	股票	台灣工銀大眾債券基金	-	以成本衡量之金融資產—非流動	1,200	12,000	9	12,448	註二
	受益憑證	復華全球短期收益基金	-	備供出售金融資產	3,304	50,000	-	50,152	註四
	受益憑證	復華全球策略組合基金	-	備供出售金融資產	3,691	50,000	-	50,194	註四
	受益憑證	安泰 ING 全球美元投資級公司債基金	-	備供出售金融資產	4,850	50,000	-	51,565	註四
	受益憑證	頌航電信公司	-	備供出售金融資產	5,000	50,000	-	56,100	註四
	受益憑證	Chief International Corp.	-	備供出售金融資產	4,735	50,000	-	48,744	註四
2 是方電訊公司	股票	頌航電信公司	子公司	採權益法之長期股權投資	200	1,937	100	1,937	註一
	股票	eASPNet Inc.	子公司	採權益法之長期股權投資	200	7,967	100	7,967	註一
	股票	三通網資訊公司	-	以成本衡量之金融資產—非流動	1,000	-	2	(USD 273)	註二
	股票	Concord Technology Co., Ltd.	-	以成本衡量之金融資產—非流動	374	3,450	10	6,898	註二
3 中華系統整合公司	股票	耀榮不動產公司	子公司	採權益法之長期股權投資	1,010	10,544 (USD 335)	100	10,544 (USD 335)	註一
8 光世代建設開發公司	股票	ST-2 Satellite Ventures Pte., Ltd.	子公司	採權益法之長期股權投資	83,290	2,824,180 (SGD 17,518)	100	2,824,180	註一
9 Chunghwa Telecom Singapore Pte., Ltd.	單	InfoExplorer International Co., Ltd.	採權益法之被投資公司	採權益法之長期股權投資	18,102	398,186	38	398,186 (SGD 17,518)	註一
11 實拓科技公司	股票	中華興達公司	子公司	採權益法之長期股權投資	795	23,150 (USD 795)	100	23,150 (USD 795)	註一
27 Prime Asia Investments Group, Ltd.(B.V.I.)	股票	環榮網絡系統服務(上海)	子公司	採權益法之長期股權投資	-	-	100	-	註九
18 Concord Technology Co., Ltd.	股票	環榮網絡系統服務(上海)	子公司	採權益法之長期股權投資	1,010	10,541 (USD 335)	100	10,541 (USD 335)	註一

(接次頁)

(承前頁)

持有者名稱	有價證券種類	有價證券名稱	與有價證券發行人之關係	帳列科目	期單			未備	
					單位(仟股或仟單位)	帳面金額(註六)	持股比例(%)	市價/股權淨值	備註
14 中華投資公司	股票	中華精測公司 Chunghwa Investment Holding Co., Ltd.	子公司	採權益法之長期股權投資	10,317	\$ 123,989	54	\$ 123,989	註一
	股票	大同聯合科技公司	子公司	採權益法之長期股權投資	1,043	18,080	100	18,080	註一
	股票	Panda Monium Company Ltd.	採權益法之被投資公司	採權益法之長期股權投資	5,000	3,876	28	(USD 621) 3,876	註一
	股票	是方電訊公司	採權益法之被投資公司	採權益法之長期股權投資	602	-	43	-	註一
	股票	神腦國際企業公司	採權益法之被投資公司	採權益法之長期股權投資	2,000	24,448	4	24,448	註一
	股票	太極影音科技公司	-	以成本衡量之金融資產—非流動	1,001	49,316	-	59,059	註五
	股票	卓群科技公司	-	以成本衡量之金融資產—非流動	2,000	15,080	4	15,080	註二
	股票	智玖創業投資公司	-	以成本衡量之金融資產—非流動	1,000	5,630	5	5,632	註二
	股票	矩景科技公司	-	以成本衡量之金融資產—非流動	2,500	25,000	3	25,382	註二
	股票	明興光電公司	-	以成本衡量之金融資產—非流動	893	8,041	2	8,943	註八
	股票	茂鳴能源科技公司	-	以成本衡量之金融資產—非流動	4,630	55,450	3	36,372	註二
	股票	達邁科技公司	-	以成本衡量之金融資產—非流動	1,100	11,462	3	10,465	註二
	股票	龍興光電公司	-	以成本衡量之金融資產—非流動	751	13,670	1	31,392	註二
	股票	采鈺科技公司	-	以成本衡量之金融資產—非流動	1,200	12,000	9	7,836	註二
	股票	精材科技公司	-	以成本衡量之金融資產—非流動	649	29,371	-	34,573	註二
	股票	旺能光電公司	-	以成本衡量之金融資產—非流動	24	1,076	-	975	註八
	股票	達虹科技公司	-	以成本衡量之金融資產—非流動	127	6,084	-	7,315	註八
	股票	旭德科技公司	-	以成本衡量之金融資產—非流動	253	4,782	-	5,541	註八
	股票	廣錄光電公司	-	以成本衡量之金融資產—非流動	376	4,937	-	5,651	註八
	股票		-	以成本衡量之金融資產—非流動	415	12,870	-	12,259	註八

(接次頁)

(承前頁)

持有者	債券種類	債券類	有價證券名稱	與有價證券發行人之關係	帳列	科目	期單 (仟股或仟單位)	帳數 (帳位)	帳面金額 (註六)	持比率率(%)	市價 / 股權淨值		備註
											幣別	單位	
	股	票	尚志精密化學公司	-	以成本衡量之金融資產—非流動	117	\$	9,135	-	\$	8,693	註八	
	股	票	穩懋半導體公司	-	以成本衡量之金融資產—非流動	370		10,555	-		8,869	註八	
	股	票	光耀科技公司	-	以成本衡量之金融資產—非流動	325		10,189	-		5,350	註八	
	股	票	隆達電子公司	-	以成本衡量之金融資產—非流動	293		15,039	-		16,296	註八	
	股	票	巧新科技公司	-	以成本衡量之金融資產—非流動	509		7,123	-		5,676	註八	
	股	票	力旺電子公司	-	以成本衡量之金融資產—非流動	32		2,733	-		3,177	註八	
	股	票	虹冠電子公司	-	以成本衡量之金融資產—非流動	132		6,869	-		6,287	註八	
	股	票	嘉彰公司	-	以成本衡量之金融資產—非流動	147		9,366	-		8,418	註八	
	股	票	商店街市集國際資訊公司	-	以成本衡量之金融資產—非流動	325		14,073	3		72,800	註八	
	股	票	超寶光電公司	-	以成本衡量之金融資產—非流動	2700		27,000	12		37,107	註二	
	股	票	佳晶科技公司	-	以成本衡量之金融資產—非流動	600		30,000	1		13,654	註二	
	股	票	湯石照明科技公司	-	預付長期投資	-		66,150	-		66,150	-	
	股	票	台灣塑膠工業公司	-	備供出售金融資產	21		1,253	-		2,018	註五	
	股	票	富邦金融控股公司	-	備供出售金融資產	311		11,144	-		12,459	註五	
	股	票	國泰金融控股公司	-	備供出售金融資產	142		7,673	-		7,317	註五	
	股	票	順達科技公司	-	備供出售金融資產	11		1,035	-		1,016	註五	
	股	票	宏全國際公司	-	備供出售金融資產	122		7,042	-		8,133	註五	
	股	票	亞洲水泥公司	-	備供出售金融資產	80		2,567	-		2,580	註五	
	股	票	茂達電子公司	-	備供出售金融資產	65		2,629	-		2,146	註五	
	股	票	中國鋼鐵公司	-	備供出售金融資產	286		8,627	-		9,569	註五	
	股	票	味全食品工業公司	-	備供出售金融資產	203		8,913	-		7,754	註五	
	股	票	碩天科技公司	-	備供出售金融資產	42		3,165	-		2,806	註五	

(接次頁)

(承前頁)

持有者	有價證券名稱	有價證券種類	有價證券名稱	與有價證券發行人關係	帳列科目	期單 (仟股或仟單位)	帳面金額 (註六)	持股比率(%)	市價/股權淨值	備註
	股	票	正文科技公司	備供出售	金融資產	71	\$ 3,970	-	\$ 3,159	註五
	股	票	谷崧精密工業公司	備供出售	金融資產	107	8,206	-	5,564	註五
	股	票	華晶精密工業公司	備供出售	金融資產	36	1,824	-	1,580	註五
	股	票	一詮精密工業公司	備供出售	金融資產	150	7,320	-	5,542	註五
	股	票	台灣積體電路製造公司	備供出售	金融資產	50	2,971	-	3,550	註五
	股	票	上緯企業公司	備供出售	金融資產	55	3,101	-	3,108	註五
	股	票	五鼎生物技術公司	備供出售	金融資產	8	422	-	514	註五
	股	票	威盛電子公司	備供出售	金融資產	96	3,217	-	3,005	註五
	股	票	訊連科技公司	備供出售	金融資產	46	5,736	-	5,009	註五
	股	票	光磊科技公司	備供出售	金融資產	320	7,106	-	6,656	註五
	股	票	中美砂晶製品公司	備供出售	金融資產	21	2,043	-	1,944	註五
	股	票	光洋應用材料科技公司	備供出售	金融資產	20	1,311	-	1,292	註五
	股	票	唐榮鐵工廠公司	備供出售	金融資產	175	5,094	-	5,110	註五
	股	票	強茂公司	備供出售	金融資產	21	670	-	795	註五
	股	票	敦尚科技公司	備供出售	金融資產	235	5,114	-	4,806	註五
	股	票	佳能企業公司	備供出售	金融資產	30	1,770	-	1,503	註五
	股	票	元大金融控股公司	備供出售	金融資產	200	4,279	-	4,360	註五
	股	票	精元電子公司	備供出售	金融資產	31	1,043	-	1,018	註五
	股	票	台灣半導體公司	備供出售	金融資產	240	6,182	-	5,556	註五
	股	票	億光電子工業公司	備供出售	金融資產	90	8,248	-	7,596	註五
	股	票	全新光電科技公司	備供出售	金融資產	8	465	-	506	註五
	股	票	迅杰科技公司	備供出售	金融資產	95	4,932	-	4,228	註五
	股	票	瑞昱半導體公司	備供出售	金融資產	131	9,785	-	9,111	註五
	股	票	揚智科技公司	備供出售	金融資產	105	5,634	-	4,636	註五
	股	票	安思科技公司	備供出售	金融資產	15	2,276	-	1,530	註五
	股	票	越峰電子材料	備供出售	金融資產	124	9,240	-	15,314	註五
	股	票	台灣大哥大公司	備供出售	金融資產	50	3,421	-	3,485	註五
	股	票	立錫科技公司	備供出售	金融資產	6	1,440	-	1,458	註五
	股	票	遠能科技公司	備供出售	金融資產	129	8,121	-	6,263	註五
	股	票	志超科技公司	備供出售	金融資產	100	4,900	-	4,380	註五
	股	票	中國合成橡膠公司	備供出售	金融資產	190	5,724	-	5,709	註五
	股	票	中鴻鋼鐵公司	備供出售	金融資產	246	4,405	-	4,192	註五
	股	票	新鉅科技公司	備供出售	金融資產	21	2,963	-	3,383	註五
	股	票	國碩科技工業公司	備供出售	金融資產	55	2,499	-	2,497	註五
	股	票	光寶科技公司	備供出售	金融資產	10	247	-	405	註五
	股	票	旭曜科技	備供出售	金融資產	5	201	-	318	註五

(接次頁)

(承前頁)

持有者名稱	債券種類	債券類別	債券名稱	與有價證券發行人之關係	帳列	科目	日期	期末			備註		
								單位數(仟股或仟單位)	帳面金額(註)	持股比率(%)		市價/股權淨值	
	股票	有價證券	鴻海精密工業公司	-	備供出售金融資產	出售金融資產		3	\$ 324	-	\$	395	註五
	股票	有價證券	中興電工機械公司	-	備供出售金融資產	出售金融資產		50	935	-		895	註五
	股票	有價證券	友達光電公司	-	備供出售金融資產	出售金融資產		100	3,074	-		3,030	註五
	股票	有價證券	啟基科技公司	-	備供出售金融資產	出售金融資產		10	654	-		699	註五
	股票	有價證券	台灣晶技公司	-	備供出售金融資產	出售金融資產		110	6,271	-		6,127	註五
	股票	有價證券	元電證券公司	-	備供出售金融資產	出售金融資產		250	3,162	-		3,325	註五
	股票	有價證券	長榮海運公司	-	備供出售金融資產	出售金融資產		100	2,276	-		3,030	註五
	股票	有價證券	順邦科技公司	-	備供出售金融資產	出售金融資產		50	2,396	-		2,545	註五
	股票	有價證券	新紡企業公司	-	備供出售金融資產	出售金融資產		40	1,938	-		2,220	註五
	股票	有價證券	中華紙業公司	-	備供出售金融資產	出售金融資產		120	1,911	-		1,878	註五
	股票	有價證券	鴻準科技公司	-	備供出售金融資產	出售金融資產		20	2,228	-		2,340	註五
	股票	有價證券	台灣水泥公司	-	備供出售金融資產	出售金融資產		60	1,983	-		1,968	註五
	股票	有價證券	台塑石化公司	-	備供出售金融資產	出售金融資產		30	2,733	-		2,967	註五
	股票	有價證券	宸鴻科技公司	-	備供出售金融資產	出售金融資產		28	6,440	-		18,760	註五
	股票	有價證券	明基材料公司	-	備供出售金融資產	出售金融資產		217	6,135	-		5,740	註五
	股票	有價證券	艾迪森光電公司	-	備供出售金融資產	出售金融資產		63	9,908	-		10,981	註五
	股票	有價證券	廣隆光電公司	-	備供出售金融資產	出售金融資產		85	5,145	-		4,955	註五
	股票	有價證券	KY/美拿達人公司	-	備供出售金融資產	出售金融資產		5	880	-		1,465	註五
	股票	有價證券	泰博科技公司	-	備供出售金融資產	出售金融資產		9	900	-		680	註五
	股票	有價證券	緯創公司	-	備供出售金融資產	出售金融資產		96	5,808	-		5,702	註五
	股票	有價證券	中化合成公司	-	備供出售金融資產	出售金融資產		30	1,659	-		1,779	註五
	股票	有價證券	康師傅公司	-	備供出售金融資產	出售金融資產		45	1,918	-		1,732	註五
	股票	有價證券	神州數碼公司	-	備供出售金融資產	出售金融資產		55	1,671	-		1,460	註五
	股票	有價證券	碩禾電子公司	-	備供出售金融資產	出售金融資產		333	38,342	-		246,050	註五
	股票	有價證券	興富發建設公司	-	備供出售金融資產	出售金融資產		10	549	-		654	註五
	股票	有價證券	元太科技公司	-	備供出售金融資產	出售金融資產		10	535	-		591	註五
	股票	有價證券	合作金庫	-	備供出售金融資產	出售金融資產		15	349	-		380	註五
	受益憑證	有價證券	PowerShares QQQ	-	備供出售金融資產	出售金融資產		4	4,994	-		5,552	註五
	受益憑證	有價證券	美國石油基金 OIL,US	-	備供出售金融資產	出售金融資產		9	6,240	-		6,341	註五
	受益憑證	有價證券	日盛債券基金	-	備供出售金融資產	出售金融資產		1,068	15,042	-		15,132	註四
	受益憑證	有價證券	復華有利債券基金	-	備供出售金融資產	出售金融資產		786	10,102	-		10,164	註四
	受益憑證	有價證券	兆豐國際實業基金	-	備供出售金融資產	出售金融資產		4,185	50,001	-		50,148	註四
	受益憑證	有價證券	宏利亞太入息基金	-	備供出售金融資產	出售金融資產		3,444	35,000	-		35,720	註四
	受益憑證	有價證券	宏利新興市場高收益基金	-	備供出售金融資產	出售金融資產		2,000	20,000	-		19,939	註四
	受益憑證	有價證券	華頓全球高受債債券基金	-	備供出售金融資產	出售金融資產		1,399	15,000	-		15,409	註四

(接次頁)

(承前頁)

持有者名稱	有價證券種類	有價證券類	有價證券名稱	與有價證券發行人關係	帳列科目	期單(仟股或仟單位)	帳面金額(註六)	持股比例(%)	市價/股權淨值	備註
	受益憑證	債券	復華全球債券組合基金	-	備供出售金融資產	950	\$ 10,382	-	\$ 12,569	註四
	受益憑證	債券	國泰 Man AHL 組合期貨基金	-	備供出售金融資產	500	5,053	-	5,230	註四
	受益憑證	債券	凱基新興趨勢 ETF 組合基金	-	備供出售金融資產	1,500	15,000	-	15,750	註四
	受益憑證	債券	復華新興債券動力組合基金	-	備供出售金融資產	1,000	10,000	-	9,990	註四
	受益憑證	債券	雷蘭克林全球債券組合基金	-	備供出售金融資產	1,497	20,000	-	19,900	註四
	受益憑證	債券	日盛 MIT 主流基金	-	備供出售金融資產	2,000	20,000	-	19,900	註四
	受益憑證	債券	國泰全球資源基金	-	備供出售金融資產	2,400	24,000	-	24,024	註四
	受益憑證	債券	iShares 安碩新華雷時 A50 中國指數 ETF	-	備供出售金融資產	85	4,113	-	4,059	註五
	受益憑證	債券	iShares 安碩滬深 A 股主要消費指數 ETF	-	備供出售金融資產	20	1,733	-	1,717	註五
	受益憑證	債券	標智滬深 300 中國指數 ETF	-	備供出售金融資產	14	2,046	-	1,983	註五
	債券	債券	95 華控 1	-	備供出售金融資產	500	51,014	-	51,266	註五
	債券	債券	97 友達 1	-	備供出售金融資產	500	50,729	-	50,897	註五
	可轉換債	債券	晶電三	-	公平價值變動列入損益之金融資產	17	1,815	-	1,924	註五
	可轉換債	債券	億光三	-	公平價值變動列入損益之金融資產	40	4,351	-	4,300	註五
	可轉換債	債券	亞光二	-	公平價值變動列入損益之金融資產	32	3,200	-	4,042	註五
	可轉換債	債券	川湖二	-	公平價值變動列入損益之金融資產	50	5,000	-	5,175	註五
	可轉換債	債券	億光四	-	公平價值變動列入損益之金融資產	50	5,000	-	5,375	註五
	可轉換債	債券	福盈科二	-	公平價值變動列入損益之金融資產	10	1,000	-	1,370	註五
	可轉換債	債券	佳能一	-	公平價值變動列入損益之金融資產	40	4,008	-	4,264	註五
	可轉換債	債券	織訊三	-	公平價值變動列入損益之金融資產	15	1,500	-	1,496	註五
	可轉換債	債券	元大金一	-	公平價值變動列入損益之金融資產	85	8,500	-	9,839	註五
	可轉換債	債券	聯強一	-	公平價值變動列入損益之金融資產	35	4,974	-	5,005	註五

(接次頁)

(承前頁)

持有有價證券者 編號	有價證券者 名稱	有價證券 種類	有價證券 名稱	與有價證券發行人 之關係	帳列	科目	期 單 (仟股或仟單位)	數 帳 (註六)	面 金 額 (註六)	持 股 比 率 (%)	市 價 / 股 權 淨 值	備 註
20	中華精測公司	股票	Chunghwa Precision Test Tech. USA Corporation	子公司	採權益法之長期股權投資	投資	400	\$ 11,517 (USD 395)	11,517 (USD 395)	100	\$ 11,517 (USD 395)	註一
22	Senao International (Samoa) Holding Ltd.	股票	Senao International HK Limited	子公司	採權益法之長期股權投資	投資	180	4,237 (USD 145)	4,237 (USD 145)	100	4,237 (USD 145)	註一
24	Chunghwa Investment Holding Co., Ltd.	股票	鴻達科技公司 華壹投資(香港)公司	採權益法之被投資公司 子公司	採權益法之長期股權投資	投資	5,240	19,418 (USD 667)	19,418 (USD 667)	45	19,418 (USD 667)	註一
26	華壹投資(香港)公司	股票	廈門碩泰商務科技公司	採權益法之被投資公司	採權益法之長期股權投資	投資	3,500	8,261 (USD 284)	8,261 (USD 284)	100	8,261 (USD 284)	註一
28	InfoExplorer International Co., Ltd.	股票	InfoExplorer (Hong Kong) Co., Limited	子公司	採權益法之長期股權投資	投資	780	7,744 (USD 267)	7,744 (USD 267)	49	7,744 (USD 267)	註一

註一：股權淨值係按經會計師查核之財務報表計算。

註二：股權淨值係按未經會計師查核之財務報表計算。

註三：New Prospect Investments Holdings Ltd.(B.V.I.)及 Prime Asia Investments Group Ltd.(B.V.I.)，本公司已於九十五年三月投入資本美金1元並完成相關登記，惟尚未開始營運。

註四：淨值係按九十九年底之淨資產價值計算。

註五：市價係按九十九年底收盤價計算。

註六：除持有至到期日金融資產外，係以未依市價調整之原始帳面金額列示。

註七：淨值係按攤銷後成本計算。

註八：興櫃公司股票市價係按九十九年底之成交均價計算。

註九：本公司透過 Prime Asia Investments Group Ltd. (B.V.I.)於香港設立中華興達公司，惟截至九十九年底尚未投入資本。

中華電信股份有限公司

累積買進或賣出同一有價證券之金額達新台幣一億元或實收資本額百分之二十以上

民國九十九年一月一日至十二月三十一日

附表四

單位：新台幣仟元

編號	買、賣之公司	有價證券種類及名稱	帳列科目	交易對象	關係	期		初買		入		出		未
						單 位 (仟 單 位)	數 或 金 額 (註 一)	單 位 (仟 單 位)	數 或 金 額 (註 一)	單 位 (仟 單 位)	數 或 金 額 (註 一)	單 位 (仟 單 位)	數 或 金 額 (註 一)	
0	中華電信股份有限公司	股票 Dongghwa Telecom Co., Ltd.	採權益法之長期股權投資	-	子公司	51,590	\$ 230,528 (註四)	78,000	\$ 320,740	-	\$ -	-	129,590	\$ 515,915 (註四)
		受益憑證												
		保誠成實基金	備供出售金融資產	-		194,181	2,500,000	-	-	2,521,514	2,500,000	21,514	-	-
		元大萬泰基金	備供出售金融資產	-		173,683	2,500,000	103,616	1,500,000	4,013,901	4,000,000	13,901	-	-
		兆豐國際實績債券基金	備供出售金融資產	-		126,106	1,500,000	-	-	1,504,977	1,500,000	4,977	-	-
		寶來得利基金	備供出售金融資產	-		129,654	2,008,787	-	-	2,022,219	2,008,787	13,432	-	-
		復華債券基金	備供出售金融資產	-		108,849	1,500,000	-	-	1,504,158	1,500,000	4,158	-	-
		摩根富林明全球平衡基金	備供出售金融資產	-		14,161	200,000	-	-	217,864	200,000	17,864	-	-
		復華神盾基金	備供出售金融資產	-		17,813	234,684	-	-	223,070	234,684	(11,614)	-	-
		德盛安聯全球計量平衡基金	備供出售金融資產	-		17,000	197,821	-	-	192,888	197,821	(4,933)	-	-
		群益平衡王基金	備供出售金融資產	-		8,000	141,776	-	-	147,134	141,776	5,358	-	-
		復華人生目標基金	備供出售金融資產	-		9,330	140,000	-	-	146,341	140,000	6,341	-	-
		群益亞太新趨勢平衡基金	備供出售金融資產	-		15,074	200,000	-	-	213,752	200,000	13,752	-	-
		柏瑞瑞德全球平衡基金	備供出售金融資產	-		25,679	350,000	-	-	360,328	350,000	10,328	-	-
		富蘭克林華美富蘭克林全球債券組合基金	備供出售金融資產	-		14,000	158,018	3,984	50,000	238,068	208,018	30,050	-	-
		國泰全球積極組合基金	備供出售金融資產	-		15,570	210,000	-	-	193,523	210,000	(16,477)	-	-
		寶來全球新興市場精選組合基金	備供出售金融資產	-		13,603	200,000	-	-	206,478	200,000	6,478	-	-
		匯豐五福全球債券組合基金	備供出售金融資產	-		22,838	250,000	-	-	274,690	250,000	24,690	-	-
		復華全球債券組合基金	備供出售金融資產	-		11,512	140,000	4,082	50,000	201,144	190,000	11,144	-	-
		富達美元高收益基金	備供出售金融資產	-		535	206,588	-	-	192,038	206,588	(14,550)	-	-

(接次頁)

(承前頁)

編號	買、賣之公司	有價證券種類及名稱	帳列科目	交易對象	關係	期		初買		入		出		末
						單位	金	單位	金	單位	金	單位	金	
		PIMCO 全球投資級別債券基金—機構H級類別 (累積股份)	備供出售金融資產	-	-	398	\$ 161,575	353	\$ 145,670	-	\$ -	-	751	\$ 307,245
		PIMCO 總回報債券基金—機構H級類別 (累積股份)	備供出售金融資產	-	-	-	-	349	242,785	-	-	-	349	242,785
		全盛全球股票基金	備供出售金融資產	-	-	253	262,293	-	-	253	227,684	(34,609)	-	-
		富達國際基金	備供出售金融資產	-	-	128	163,960	-	-	128	125,949	(38,011)	-	-
		富達美國基金	備供出售金融資產	-	-	937	163,960	-	-	937	134,203	(29,757)	-	-
		摩根富林明環球動力基金	備供出售金融資產	-	-	303	165,640	-	-	303	131,203	(34,437)	-	-
		全盛研究國際基金	備供出售金融資產	-	-	173	131,920	-	-	173	103,764	(28,156)	-	-
		安本—瑞士信貸全球資源股票基金	備供出售金融資產	-	-	10	130,402	-	-	10	130,402	-	-	-
		施羅德環球基金系列—全球A類股份 (累積)	備供出售金融資產	-	-	31	197,071	-	-	31	196,337	(734)	-	-
		安本世界資源基金	備供出售金融資產	-	-	-	-	219	130,402	-	90,210	(40,192)	-	-
		百利達歐洲可換股價債券基金	備供出售金融資產	-	-	71	398,787	-	-	71	369,506	(29,281)	-	-
		摩根富林明全球可轉債基金	備供出售金融資產	-	-	868	491,450	-	-	868	445,661	(45,789)	-	-
		施羅德環球基金系列—歐元企業債券 A (累積)	備供出售金融資產	-	-	260	190,098	-	-	260	166,404	(23,694)	-	-
		富達歐洲平衡基金	備供出售金融資產	-	-	476	303,683	-	-	476	249,307	(54,376)	-	-
		全盛歐洲股票基金	備供出售金融資產	-	-	171	178,920	-	-	171	129,932	(48,988)	-	-
		亨德森遠見泛歐股票基金	備供出售金融資產	-	-	230	180,886	-	-	230	153,734	(27,152)	-	-
		寶來台灣卓越50基金	備供出售金融資產	-	-	1,710	91,574	1,678	88,777	2,880	162,491	12,126	508	29,986

(接次頁)

(承前頁)

編號	買賣、賣之公司	有價證券種類及名稱	帳列科目	交易對象	關係	期單(仟單位)	數或(仟單位)	金(註一)	初買單(仟單位)	數或(仟單位)	入單(仟單位)	數或(仟單位)	售價(註一)	帳面成本(註一)	處分損失(註一)	出單(仟單位)	數或(仟單位)	金(註一)	金額(註一)	
																				單位
		債	持有至到期日金融資產	-	-	-	-	\$ 500,000 (註三)	-	-	\$ 500,000 (註三)	-	\$ -	-	-	-	-	-	\$ 500,000 (註三)	
		98 南亞 4	持有至到期日金融資產	-	-	-	-	350,000 (註三)	-	-	350,000 (註三)	-	-	-	-	-	-	-	350,000 (註三)	
		98 台電 4B	持有至到期日金融資產	-	-	-	-	250,000 (註三)	-	-	250,000 (註三)	-	-	-	-	-	-	-	250,000 (註三)	
		98 南亞 3	持有至到期日金融資產	-	-	-	-	250,000 (註三)	-	-	250,000 (註三)	-	-	-	-	-	-	-	250,000 (註三)	
		98 台化 1	持有至到期日金融資產	-	-	-	-	240,000 (註三)	-	-	240,000 (註三)	-	-	-	-	-	-	-	240,000 (註三)	
		98 台電 1A	持有至到期日金融資產	-	-	-	-	200,000 (註三)	-	-	200,000 (註三)	-	-	-	-	-	-	-	200,000 (註三)	
		98 塑化 1	持有至到期日金融資產	-	-	-	-	100,000 (註三)	-	-	100,000 (註三)	-	-	-	-	-	-	-	100,000 (註三)	
		97 中油 1A	持有至到期日金融資產	-	-	-	-	100,000 (註三)	-	-	100,000 (註三)	-	-	-	-	-	-	-	100,000 (註三)	
		97 中鋼 1	持有至到期日金融資產	-	-	-	-	200,000 (註三)	-	-	200,000 (註三)	-	-	-	-	-	-	-	200,000 (註三)	
		97 塑化 3	持有至到期日金融資產	-	-	-	-	400,000 (註三)	-	-	400,000 (註三)	-	-	-	-	-	-	-	400,000 (註三)	
		97 塑化 2	持有至到期日金融資產	-	-	-	-	200,000 (註三)	-	-	200,000 (註三)	-	-	-	-	-	-	-	200,000 (註三)	
		97 台電 4B	持有至到期日金融資產	-	-	-	-	300,000 (註三)	-	-	300,000 (註三)	-	-	-	-	-	-	-	300,000 (註三)	
		99 兆豐 1	持有至到期日金融資產	-	-	-	-	400,000 (註三)	-	-	400,000 (註三)	-	-	-	-	-	-	-	400,000 (註三)	
		96 元大債 1B	持有至到期日金融資產	-	-	-	-	300,000 (註三)	-	-	300,000 (註三)	-	-	-	-	-	-	-	300,000 (註三)	
		97 台電 4A	持有至到期日金融資產	-	-	-	-	200,000 (註三)	-	-	200,000 (註三)	-	-	-	-	-	-	-	200,000 (註三)	
		94 開控 1A02	持有至到期日金融資產	-	-	-	-	200,000 (註三)	-	-	200,000 (註三)	-	200,000 (註三)	-	-	-	-	-	200,000 (註三)	
		95 中油 1B	持有至到期日金融資產	-	-	-	-	300,000 (註三)	-	-	300,000 (註三)	-	-	-	-	-	-	-	300,000 (註三)	
		98 中油 1A	持有至到期日金融資產	-	-	-	-	200,000 (註三)	-	-	200,000 (註三)	-	-	-	-	-	-	-	200,000 (註三)	
		98 鴻海 1	持有至到期日金融資產	-	-	-	-	175,000 (註三)	-	-	175,000 (註三)	-	-	-	-	-	-	-	175,000 (註三)	
		99 台化 2	持有至到期日金融資產	-	-	-	-	200,000 (註三)	-	-	200,000 (註三)	-	-	-	-	-	-	-	200,000 (註三)	
		99 台塑 1	持有至到期日金融資產	-	-	-	-	300,000 (註三)	-	-	300,000 (註三)	-	-	-	-	-	-	-	300,000 (註三)	
		99 台電 3A	持有至到期日金融資產	-	-	-	-	200,000 (註三)	-	-	200,000 (註三)	-	-	-	-	-	-	-	200,000 (註三)	
		99 台電 4A	持有至到期日金融資產	-	-	-	-	300,000 (註三)	-	-	300,000 (註三)	-	-	-	-	-	-	-	300,000 (註三)	

(接次頁)

(承前頁)

編號	買、賣之公司	有價證券種類及名稱	帳列科目	交易對象	關係	期		初買		入		出		末
						單位	數	單位	數	單位	數	單位	數	
						(千股)	(千股)	(千股)	(千股)	(千股)	(千股)	(千股)	(千股)	(千股)
		99 豐化 3	持有至到期日金融資產	-	-	\$	300,000 (註三)	\$	-	\$	-	\$	-	\$ 300,000 (註三)
		96 兆豐 1	持有至到期日金融資產	-	-	150,000 (註三)	-	150,000 (註三)	-	-	-	150,000 (註三)	-	-
		96 凱基 1B	持有至到期日金融資產	-	-	100,000 (註三)	-	300,000 (註三)	-	-	-	300,000 (註三)	-	-
		96 凱基 1B	持有至到期日金融資產	-	-	200,000 (註三)	-	300,000 (註三)	-	-	-	300,000 (註三)	-	-
		94 富邦 1B	持有至到期日金融資產	-	-	100,000 (註三)	-	100,000 (註三)	-	-	-	100,000 (註三)	-	-
		96 元大債 1A	持有至到期日金融資產	-	-	100,000 (註三)	-	100,000 (註三)	-	-	-	100,000 (註三)	-	-
		95 豐化 4	持有至到期日金融資產	-	-	300,000 (註三)	-	150,000 (註三)	-	-	-	150,000 (註三)	-	150,000 (註三)
		98 豐化 1	持有至到期日金融資產	-	-	-	300,000 (註三)	-	-	-	-	-	-	300,000 (註三)
		98 南亞 1	持有至到期日金融資產	-	-	-	200,000 (註三)	-	-	-	-	-	-	200,000 (註三)
		92 台電 2C02	持有至到期日金融資產	-	-	150,000 (註三)	-	150,000 (註三)	-	-	-	150,000 (註三)	-	-
		97 中信銀 B	持有至到期日金融資產	-	-	200,000 (註三)	-	200,000 (註三)	-	-	-	200,000 (註三)	-	-
		95 北富銀 3B01	持有至到期日金融資產	-	-	100,000 (註三)	-	100,000 (註三)	-	-	-	100,000 (註三)	-	-
		99 北富銀 5A	持有至到期日金融資產	-	-	-	300,000 (註三)	-	-	-	-	-	-	300,000 (註三)
8	光世建設開發公司	耀隆不動產公司股票	採權益法之長期股權投資	-	子公司	-	83,290	-	83,290	-	-	-	-	2,824,180 (註二)

註一：係以未依市價調整之原始帳面金額列示。

註二：係已包含採權益法認列之長期股權投資利益。

註三：係以面額列示。

註四：係已包含採權益法認列之長期股權投資損益及累積換算調整數等調整。

中華電信股份有限公司

取得不動產之金額達新台幣一億元或實收資本額百分之二十以上者

民國九十九年一月一日至十二月三十一日

附表五

單位：新台幣千元

取 得 之 公 司	財 產 名 稱	交 易 日 或 事 實 發 生 日	交 易 金 額	價 款 支 付 形 式	交 易 對 象	關 係	交易對象為關係人者，其前次移轉資料		價格決定之 參考依據	取 得 目 的 及 使 用 之 情 形	其 他 約 定 事 項
							所 有 人 之 關 係	與 發 行 人 之 關 係			
中華電信股份有限公司	土 地	99.12.22	\$ 183,561	已付清	楊君等 24 人	無	-	-	\$ -	依程序辦理捐贈予台北市政府後，移轉容積率 30% 至敦南大樓基地（臺北市大安區大安段 52、52-1 地號）。	無

中華電信股份有限公司

與關係人進、銷貨交易金額達新台幣一億元或實收資本額百分之二十以上者

民國九十九年一月一日至十二月三十一日

附表六

單位：新台幣仟元

編號	進(銷)貨公司	交易人名稱	與交易關係之稱	交易人係	交易情形			交易條件與一般交易不同之情形及原因		應收(付)票據、帳款	估總應收(付)款項之比率(%)
					進(銷)貨金額	佔總進(銷)比率(%)	授信期間	授信期間	價授		
0	中華電信股份有限公司	神腦國際企業公司		子公司	銷	\$ 1,431,057 (註四)	1	30天	-	\$ 271,695 (註五)	2
					進	5,265,950 (註三)	5	30-90天	-	(812,614)	(7)
		中華系統整合公司		子公司	進	701,030 (註八)	1	30天	-	(649,378) (註七)	(5)
		是方電訊公司		子公司	銷	267,139 (註九)	-	30天	-	36,479	-
					進	290,802	-	60天	-	(42,485) (註六)	(-)
		Chunghwa Telecom Global, Inc.		子公司	進	148,139 (註十二)	-	90天	-	(46,098)	(-)
		台灣碩網娛樂公司		採權益法之被投資公司	銷	329,124	-	60天	-	26,273	-
		台灣國際標準電子公司		採權益法之被投資公司	進	684,202	1	30-90天	-	(111,488)	(1)
		資拓科技公司		子公司	進	123,555 (註十)	-	90天	-	(93,281) (註十一)	(1)
1	神腦國際企業公司	中華電信股份有限公司		母公司	銷	5,251,139 (註三)	27	30-90天	-	812,614	54
					進	1,385,844 (註四)	9	30天	-	(90,775) (註五)	(5)
3	中華系統整合公司	中華電信股份有限公司		母公司	銷	1,547,840 (註八)	84	30天	-	649,675 (註七)	73
2	是方電訊公司	中華電信股份有限公司		母公司	銷	290,802	27	60天	-	45,390 (註六)	100
					進	266,507 (註九)	28	30天	-	(36,479)	(69)

(接次頁)

(承前頁)

編號	進(銷)貨公司	交易人名稱	與之關係	交易情形		交易條件與一般交易不同之情形及原因(註二)		應收(付)票據、帳款	
				進(銷)貨金額	佔總進(銷)比率(%)	投信期	價授信期		應收(付)款項之比率(%)
5	Chungwa Telecom Global, Inc.	中華電信股份有限公司	母公司	銷貨 \$ 178,772 (註十二)	49	90天	-	\$ 46,098	78
11	資拓科技公司	中華電信股份有限公司	母公司	銷貨 262,255 (註十)	26	90天	-	93,730 (註十一)	66

註一：不含代收代付性質之餘額。

註二：相關交易條件係分別議定。

註三：本公司向神腦國際企業公司進貨與神腦國際企業公司銷貨予本公司之差異，主要係因神腦國際企業公司部分金額帳列其他流動負債所致。

註四：本公司銷貨予神腦國際企業公司向本公司進貨之差異，主要係因神腦國際企業公司部分金額帳列營業費用所致。

註五：本公司與神腦國際企業公司應收票據、帳款餘額之差異，主要係因神腦國際企業公司部分金額帳列其他應付款所致。

註六：本公司與方電訊公司應付票據、帳款餘額之差異，主要係因本公司部分金額帳列應付代收及其他流動負債所致。

註七：本公司與中華系統整合公司應付票據、帳款餘額之差異，主要係因本公司部分金額帳列應付工程款所致。

註八：本公司向中華系統整合公司進貨與中華系統整合公司銷貨予本公司之差異，主要係因本公司部分金額帳列固定資產、存貨、維運備品及無形資產所致。

註九：本公司銷貨予方電訊公司與方電訊公司向本公司進貨之差異，主要係因方電訊公司部分金額帳列營業費用所致。

註十：本公司向資拓科技公司進貨與資拓科技公司銷貨予本公司之差異，主要係因本公司部分金額帳列固定資產、存貨及無形資產所致。

註十一：本公司與資拓科技公司應付票據、帳款之差異，主要係因本公司部分金額帳列其他流動負債所致。

註十二：本公司向 Chungwa Telecom Global, Inc.進貨與 Chungwa Telecom Global, Inc.銷貨予本公司之差異，主要係因本公司部分金額帳列固定資產所致。

中華電信股份有限公司

應收關係人款項達新台幣一億元或實收資本額百分之二十以上者

民國九十九年十二月三十一日

附表七

單位：新台幣仟元

編號	帳列應收款項之公司	交易對象	關係人	應收關係人款項餘額	週轉率	逾期逾金	逾期應收金額	應收關係人款項式	應收關係人款項後收	應收關係人款項金額	提列帳帳	備抵金額
0	中華電信股份有限公司	神腦國際企業公司	子公司	\$ 271,695	8.22	\$ -	\$ -	-	\$ 271,695	\$ 271,695	\$ -	-
1	神腦國際企業公司	中華電信股份有限公司	母公司	1,058,617	7.41	-	-	-	1,058,616	1,058,616	-	-
3	中華系統整合公司	中華電信股份有限公司	母公司	649,675	2.92	-	-	-	634,648	634,648	-	-
8	光世代建設開發公司	中華電信股份有限公司	母公司	196,086	4.81	-	-	-	184,161	184,161	-	-

註：週轉率之平均應收帳款餘額係已減除代收代付之款項。

中華電信股份有限公司
被投資公司相關資訊

民國九十九年一月一日至十二月三十一日

附表八

單位：新台幣千元
，外幣千元

編號	投資公司名稱	投資公司名稱	所在地區	主要營業項目	原 始 投 資		資 金 額 期		末 期		持 有		本公司之投資(損)益 (註一及二)	認列 之投資(損)益 (註一及二)	備註
					本 期	上 期	本 期	末 期	比 率 (%)	帳 面 金 額	被 投 資 公 司 之 投 資 (損) 益	本 期 之 投 資 (損) 益			
0	中華電信股份有限公司	神腦國際企業公司	新北市新店區	行動電話及其運送商品之買賣及維修等業務	\$ 1,065,813	\$ 1,065,813	71,773	28	\$ 1,422,326	\$ 1,207,629	\$ 333,983			子公司	
		光世代建設開發公司	台北市	住宅及大樓之開發及租售等業務	3,000,000	3,000,000	300,000	100	2,971,474	44,490	44,797			子公司	
		中華投資公司	台北市	電信及電信增值服務等相關專業之投資	1,738,709	1,738,709	178,000	89	1,929,694	103,001	107,330			子公司	
		Chunghwa Telecom Singapore Pte., Ltd.	新加坡	數據批發、網際網路服務、轉接、跨國企業數據、語音批發及國際衛星事業	1,389,939	1,389,939	61,869	100	1,399,258	(2,737)	(2,737)			子公司	
		中華系統整合公司	台北市	全方位通信及資訊整合服務	838,506	838,506	60,000	100	703,276	25,393	(2,667)			子公司	
		台灣國際標準電子公司	台北市	通訊交換系統、通訊傳輸設備及其他相關設備之生產、銷售、工程設計、安裝及維護等業務	164,000	164,000	1,760	40	556,360	268,900	125,141			採權益法之被投資公司	
		是方電訊公司	台北市	網路通訊及機房出租等業務	482,165	482,165	37,942	69	523,965	106,907	76,759			子公司	
		Donghua Telecom Co., Ltd.	香港	國際數據專線、IP 虛擬企業網路及網路轉接服務	522,003	201,263	129,590	100	515,915	15,330	15,330			子公司	
		資拓科技公司	新北市板橋區	資訊系統發展及維護、產業解決方案之開發與銷售、資訊管理顧問諮詢、相關產品代理與銷售	283,500	283,500	22,498	49	266,490	18,809	(6,640)			子公司	
		Viettel - CHT Co., Ltd.	越南	IDC 相關服務	288,327	288,327	-	30	246,220	54,908	16,480			採權益法之被投資公司	
		中華國際網頁公司	台北市	電話號碼事業及廣告等業務	150,000	150,000	15,000	100	187,462	35,265	35,263			子公司	
		願境網訊公司	台北市	線上音樂、資訊軟體、電子資訊供應及一般廣告服務	67,025	67,025	4,438	30	94,769	33,118	9,936			採權益法之被投資公司	
		春水堂科技娛樂公司	台北市	資訊軟體服務、網路內容製作及播放、電影影片製作及發行等業務	62,209	62,209	5,996	56	81,881	43,435	24,787			子公司	
		勤崑國際科技公司	台北市	圖書出版、資料處理及資訊軟體服務	71,770	71,770	1,703	33	66,377	8,242	(2,803)			採權益法之被投資公司	
		Chunghwa Telecom Global, Inc.	美國	跨國企業數據、網際網路、轉接及語音批發業務	70,429	70,429	6,000	100	63,779	5,441	7,810			子公司	

(接次頁)

(承前頁)

編號	投資公司名稱	被投資公司名稱	投資公司名稱	所在地區	主要營業項目	原始投資		期末		持有		被投資公司本期(損)益	本期認列之投資(損)益(註一及二)	備註
						本期末	上期末	股數(仟股)	比率(%)	帳面金額	帳面金額			
	台灣碩網娛樂公司	Chunghwa Telecom Japan Co., Ltd.	台北市	日本	遠線服務及相關硬體銷售等業務、資訊處理及資訊提供之服務、電信設備及軟體之開發與銷售及電信相關之顧問服務等業務	\$ 60,008	\$ 17,291	3,429	30	\$ 25,198	\$ 17,422	(\$ 5,722)	(\$ 5,722)	採權益法之被投資公司
		New Prospect Investments Holdings Ltd. (B.V.I)	英屬維京群島		一般投資業務	-	-	-	100	-	-	-	-	子公司
		Prime Asia Investments Group Ltd. (B.V.I)	英屬維京群島		一般投資業務	-	-	-	100	-	-	-	-	子公司
1	神龍國際企業公司	Senao International (Saunao) Holding Ltd.	新北市林口區	薩摩亞群島	通訊產品之製造及買賣業務	206,190	206,190	16,824	41	307,403	133,423	54,700	54,700	採權益法之被投資公司
2	是方電訊公司	Chief International Corp.	台北市	薩摩亞群島	電信及資訊軟體等業務	2,000	2,000	200	100	1,987	61	61	61	子公司
3	中華系統整合公司	Concord Technology Co., Ltd	淡 水	薩摩亞群島	網路通訊及機房出租等業務	6,068	6,068	200	100	7,967	1,132	1,132	1,132	子公司
8	光世建設開發公司	耀榮不動產公司	台北市	淡 水	系統整合	31,973	16,179	1,010	100	10,544	5,523	5,523	5,523	子公司
9	Chunghwa Telecom Singapore Pte., Ltd.	ST-2 Satellite Ventures Pte., Ltd.	新加坡	新加坡	不動產之管理及租賃等業務	2,793,667	409,061	83,290	100	2,824,180	44,590	44,046	44,046	子公司
11	資拓科技公司	InfoExplorer International Co., Ltd.	薩摩亞群島	新加坡	ST-2 衛星運作之相關業務	409,061	409,061	18,102	38	398,186	13,422	8,333	8,333	採權益法之被投資公司
14	中華投資公司	中華精測公司	桃園縣	薩摩亞群島	國際投資	25,383	91,875	795	100	23,150	9	9	9	子公司
		Chunghwa Investment Holding Co., Ltd. 大同聯合科技公司	淡 水	桃園縣	半導體測試零組件及印刷電路板業電子產品之產銷	34,483	20,000	1,043	100	18,080	5,718	5,718	5,718	子公司
		Panda Monium Company Ltd. 是方電訊公司	英屬開曼群島	台北市	動畫製作	20,000	20,000	602	43	-	-	-	-	採權益法之被投資公司
		是方電訊公司	台北市	台北市	網路通訊及機房出租等業務	20,000	20,000	2,000	4	24,448	106,907	3,913	3,913	採權益法之被投資公司

(接次頁)

(承前頁)

編號	投資公司名稱	被投資公司名稱	所在地區	主要營業項目	原 始 投 資		期 末 股 數 (千 股)	未 比 率 (%)	將 帳 面 金 額		被 投 資 公 司 本 期 (損 益)	本 期 認 列 之 投 資 (損 益) (註 一 及 二)	備 註
					本 期	上 期			本 期	上 期			
27	Prime Asia Investments Group, Ltd. (B.V.I.)	神腦國際企業公司 中華興達公司	新北市新店區 香港	行動電話及其週邊商品之買賣及維修等業務 一般投資業務	\$ 49,731	\$ -	1,001	-	\$ 49,316	\$ 1,207,629	\$ 1,730	採權益法之被投資公司 子公司	
18	Concord Technology Co., Ltd.	環榮網絡系統服務(上海)公司	上海	計算機及網路系統集成等	31,973 (USD 1,010)	16,179 (USD 500)	1,010	100	10,541 (USD 335)	(5,521) (USD 175)	(5,521) (USD 175)	子公司	
22	Senao International (Samoa) Holding Ltd.	Senao International HK Limited	香港	國際投資	5,647 (USD 180)	-	180	100	4,237 (USD 145)	(1,060) (USD 35)	(1,060) (USD 35)	子公司	
24	Chunghwa Investment Holding Co., Ltd.	鴻達科技公司	香港	資訊商品之買賣業務	21,177 (USD 675)	-	5,240	45	19,418 (USD 667)	(519) (USD 17)	(233) (USD 8)	採權益法之被投資公司 子公司	
26	華壹投資(香港)公司	華壹投資(香港)公司	香港	一般投資業務	14,483 (USD 450)	-	3,500	100	8,261 (USD 284)	(5,642) (USD 179)	(5,642) (USD 179)	子公司	
28	InfoExplorer Co., Ltd.	廈門碩泰商務科技公司	廈門	客服委外承攬及平台出租	13,862 (USD 431)	-	-	49	7,744 (USD 267)	(11,402) (USD 361)	(5,587) (USD 177)	採權益法之被投資公司 子公司	
20	中華精測公司	InfoExplorer (Hong Kong) Co., Limited Chunghwa Precision Test Tech. USA Corporation	香港 美國	國際投資 半導體測試零件及印刷電路板業電子產品之服務	24,904 (USD 780)	-	780	100	22,712 (USD 780)	(10) (USD -)	(10) (USD -)	子公司	

註一：係按經會計師審核之財務報表計算。

註二：本期認列之投資(損)益係包含投資折、溢價之攤銷及未實現損益之消除。

註三：New Prospect Investments Holdings Ltd.(B.V.I.)及 Prime Asia Investments Group Ltd. (B.V.I.)，本公司已於九十五年三月各投入資本美金1元並完成相關登記，惟尚未開始營運。

註四：本公司透過 Prime Asia Investments Group Ltd.(B.V.I.)於香港設立中華興達公司，惟截至九十九年底止尚未投入資本。

中華電信股份有限公司
大陸投資資訊

民國九十九年一月一日至十二月三十一日

附表九

單位：新台幣仟元，外幣仟元

大陸被投資公司名稱	主要營業項目	實收資本額	投資方式	本自累積投資金額	本自累積匯出金額	本年度匯出或收回金額	匯出	匯入	本自累積匯出金額	本自累積匯入金額	本公司直接或間接持股比例	本年度認列損(益)	期末帳面價值	截至本投資年度已匯回金額	本年度已實現收益
環泰網絡系統服務(上海)公司	計算機及網路系統集成等	\$ 31,973 (USD 1,010)	註一	\$ 16,179 (USD 500)	\$ 15,794 (USD 510)	\$ -	\$ -	\$ 31,973 (USD 1,010)	\$ 31,973 (USD 1,010)	\$ -	100%	(\$ 5,521) (USD 175)	\$ 10,541 (USD 335)	\$ -	-
廈門碩泰商務科技公司	客服委外承攬及平台出租等	28,282 (USD 880)	註一	-	13,862 (USD 431)	-	-	13,862 (USD 431)	13,862 (USD 431)	-	49%	(5,587) (USD 177)	7,744 (USD 267)	-	-

本赴大陸地區	期末累積自匯出投資金額	經濟部投審會核准投資金額	依經濟部投審會規定赴大陸地區投資限額
\$ 31,973 (USD 1,010)	\$ 48,169 (USD 1,500)	\$ 393,918 (註三)	
13,862 (USD 431)	79,882 (USD 2,500)	1,403,169 (註四)	

註一：係子公司於第三地區投資設立公司，再轉投資大陸公司。

註二：係依據被投資公司同期間經會計師查核之財務報表及持股比例計算。

註三：係依中華系統整合公司之股權淨值計算。

註四：係依中華投資公司之合併股權淨值計算。

中華電信股份有限公司
應報導部門資訊

民國九十九年及九十八年一月一日至十二月三十一日

附表十

單位：新台幣千元

項 目	九 十 九 年		一 一 月 一 日 至		十 二 月 三 十 一 日		合 計
	國 內 固 定 通 信	行 動 通 信	網 際 網 路	國 際 固 定 通 信	其 他 部 門	調 節 及 銷 除	
來自企業外客戶之收入	\$ 70,851,943	\$ 76,185,340	\$ 23,592,536	\$ 15,557,015	\$ 224,109	\$ -	\$ 186,410,943
來自企業內他部門之收入 (註二)	14,492,338	2,047,870	1,010,260	1,562,581	1,816	(19,114,865)	-
利息收入	1,065	728	1,111	603	442,736	(349)	445,894
公司其他收入	36,602	154,438	16,931	95,548	905,882	(170,104)	1,039,297
收入合計	\$ 85,381,948	\$ 78,388,376	\$ 24,620,838	\$ 17,215,747	\$ 1,574,543	\$ 19,285,318	\$ 187,896,134
利息費用	\$ 75,105	\$ 508	\$ 140	\$ 54	\$ -	\$ 349	\$ 75,458
折舊及攤銷	\$ 21,947,782	\$ 8,080,515	\$ 2,075,907	\$ 1,369,406	\$ 174,320	\$ -	\$ 33,647,930
公司其他費用	\$ 284,462	\$ 10,424	\$ 1,046	\$ 191,775	\$ 405,999	\$ -	\$ 723,602
部門損益	\$ 18,048,409	\$ 27,933,263	\$ 9,651,111	\$ 2,617,614	\$ (1,812,332)	\$ -	\$ 56,438,065
部門資產	\$ 227,450,818	\$ 57,125,409	\$ 16,434,019	\$ 21,608,356	\$ 121,768,377	\$ -	\$ 444,386,979
資本支出金額	\$ 14,259,706	\$ 5,237,274	\$ 1,794,855	\$ 1,654,047	\$ 1,357,596	\$ -	\$ 24,303,478

項 目	九 十 八 年		一 一 月 一 日 至		十 二 月 三 十 一 日		合 計
	國 內 固 定 通 信	行 動 通 信	網 際 網 路	國 際 固 定 通 信	其 他 部 門	調 節 及 銷 除	
來自企業外客戶之收入	\$ 71,623,447	\$ 74,102,564	\$ 22,855,233	\$ 15,252,941	\$ 206,087	\$ -	\$ 184,040,272
來自企業內他部門之收入 (註二)	13,649,786	1,914,861	716,818	1,523,235	2,734	(17,807,434)	-
利息收入	3,071	42	2,006	5,414	443,931	-	454,464
公司其他收入	83,771	22,406	67,931	9,482	937,775	-	1,121,365
收入合計	\$ 85,360,075	\$ 76,039,873	\$ 23,641,988	\$ 16,791,072	\$ 1,590,527	\$ 17,807,434	\$ 185,616,101
利息費用	\$ 2,505	\$ 194	\$ 34	\$ 20	\$ 23	\$ -	\$ 2,776
折舊及攤銷	\$ 23,984,346	\$ 8,237,698	\$ 2,194,515	\$ 1,392,868	\$ 163,451	\$ -	\$ 35,972,878
公司其他費用	\$ 156,248	\$ 94,103	\$ 2,310	\$ 477	\$ 296,677	\$ -	\$ 549,815
部門損益	\$ 17,246,448	\$ 28,804,144	\$ 8,986,531	\$ 2,582,390	\$ (1,456,092)	\$ -	\$ 56,163,421
部門資產	\$ 231,176,634	\$ 58,202,467	\$ 15,884,070	\$ 17,371,498	\$ 120,525,134	\$ -	\$ 443,159,803
資本支出金額	\$ 15,877,274	\$ 5,006,928	\$ 1,802,924	\$ 1,145,264	\$ 511,944	\$ -	\$ 24,344,334

(接次頁)

(承前頁)

註一：本公司應報部門係以內部組織作區分，共有五個應報部門：國內固定通信、行動通信、網際網路、國際固定通信及其他部門。

國內固定通信部門：提供市內網路、長途網路及寬頻接取等相關服務。

行動通信部門：提供行動通信、手機及 Data card 銷售等相關服務。

網際網路部門：提供 Hinet 上網等相關服務。

國際固定通信部門：提供國際網路等相關服務。

其他部門：未報導之其他經營活動及營運部門。其收入係提供非電信業務之服務所產生。

註二：係部門間銷售貨物或提供勞務之收入。

註三：本公司自九十八年九月一日起提前適用財務會計準則公報第四十一號「營運部門資訊之揭露」，並重新定義財務報告之應報導部門為五個，分別為：國內固定通信、行動通信、網際網路、國際固定通信及其他部門。在九十八年九月一日之前，本公司的營運部門為六個，分別是市內網路、長途網路、國際網路、行動電話通信服務、網際網路及加值及其他部門。重新定義營運部門將更有利於本公司經營管理決策者制定營運決策及評估績效，也將更符合現今國際電信業務發展趨勢。新準則之採用係取代財務會計準則公報第二十號「部門別財務資訊之揭露」，僅對本公司部門別資訊之報導方式產生改變。

中華電信股份有限公司
產品別及勞務別資訊

民國九十九年及九十八年一月一日至十二月三十一日

附表十一

單位：新台幣千元

	九十九年度	九十八年度
行動電話業務收入	\$ 72,960,755	\$ 71,296,171
市內網路業務收入	33,248,675	34,119,625
電路出租業務收入	27,530,898	27,494,829
國際網路及加值業務收入	21,143,817	20,800,937
國際電話業務收入	12,785,515	12,878,411
長途網路業務收入	6,653,479	7,406,709
其他營業收入	12,087,804	10,043,590
	<u>\$ 186,410,943</u>	<u>\$ 184,040,272</u>

中華電信股份有限公司
現金及約當現金明細表

明細表一
民國九十九年十二月三十一日
單位：除另予註明外，
為新台幣千元

項 目	目 期	年 利 率 / 收 益 率	金 額
現金			\$ 72,994
庫存現金			384,367
銀行存款			2,790,844
支票存款 (註一)			3,250
活期存款 (註二)			3,178,461
定期存款			6,000,000
可轉讓定存單			8,500,000
台灣中小企業銀行	99.12.06~100.02.14	0.60	6,000,000
安泰商業銀行	99.11.08~100.02.27	0.58-0.61	8,500,000
玉山商業銀行	99.11.01~100.02.27	0.58-0.61	7,500,000
永豐商業銀行	99.11.02~100.02.27	0.58-0.61	14,200,000
遠東國際商業銀行	99.11.02~100.01.23	0.58-0.60	5,000,000
台新商業銀行	99.11.15~100.02.20	0.58-0.60	4,500,000
台北富邦商業銀行	99.12.06~100.01.06	0.58	4,700,000
彰化商業銀行	99.09.01~100.03.01	0.52	2,750,000
			<u>53,150,000</u>
			<u>56,401,455</u>
約當現金			
商業本票			
中國信託商業銀行	99.12.08~100.01.21	0.41-0.43	5,245,059
兆豐票券金融公司	99.12.08~100.01.24	0.42-0.43	16,921,246
華南商業銀行	99.12.13~100.01.24	0.41-0.43	3,244,448
			<u>25,410,753</u>
國庫券			
華南商業銀行	99.12.16~100.01.19	0.42-0.43	2,488,317
玉山商業銀行	99.12.24~100.01.10	0.43	400,000
			<u>2,888,317</u>
			<u>28,299,070</u>
			<u>\$ 84,700,525</u>

註一：包含 1,532 仟美元存款於美國紐約，係按匯率 US\$1 = NT\$29.13 換算。

註二：包含 3 仟美元存款於美國紐約，係按匯率 US\$1 = NT\$29.13 換算。

中華電信股份有限公司

備供出售金融資產明細表

民國九十九年十二月三十一日

明細表二

單位：新台幣仟元

項 目	單位數(仟股 /仟單位)	取 得 成 本	市 價
受益憑證			
匯豐環球投資基金—環球新興市場債券基金	288	\$ 163,912	\$ 156,661
富蘭克林坦伯頓全球投資系列—全球債券基金	418	307,114	306,094
PIMCO 全球投資級別債券基金—機構 H 級類別 (累積股份)	751	307,245	301,291
PIMCO 總回報債券基金—機構 H 級類別 (累積股份)	349	242,785	235,263
寶來台灣卓越 50 基金	508	29,986	31,191
		<u>\$ 1,051,042</u>	<u>\$ 1,030,500</u>

中華電信股份有限公司

持有至到期日金融資產變動明細表

民國九十九年一月一日至十二月三十一日

明細表三

單位：新台幣仟元

金融商品名稱	票面利率%	有效利率%	年初餘額 帳面價值	本年度增加 帳面價值	本年度減少 帳面價值	攤銷 數	投資折(溢) 價	年底餘額 帳面價值	提供擔保或質押情形	備註
公司債			\$	\$	\$	\$	\$	\$		
98 南亞 4	1.49	1.55	-	199,551	-	(84)	84	199,635	無	-
98 南亞 4	1.49	1.14	-	303,678	-	(184)	184	303,494	無	-
98 台電 4B	1.28	1.37	-	348,509	-	223	223	348,732	無	-
98 南亞 3	1.77	1.50	-	50,516	-	(100)	100	50,416	無	-
98 南亞 3	1.77	1.65	-	200,950	-	(216)	216	200,734	無	-
98 台化 1	1.78	1.50	-	252,583	-	(449)	449	252,134	無	-
98 台電 1A	1.61	1.34	-	201,825	-	(344)	344	201,481	無	-
98 台電 1A	1.61	1.00	-	40,758	-	(83)	83	40,675	無	-
98 塑化 1	2.02	1.40	-	204,011	-	(927)	927	203,084	無	-
97 中油 1A	2.40	1.38	-	103,844	-	(918)	918	102,926	無	-
97 中鋼 1	2.42	1.30	-	103,673	-	(1,018)	1,018	102,655	無	-
97 塑化 3	2.82	1.37	-	208,411	-	(1,985)	1,985	206,426	無	-
97 塑化 2	2.84	1.60	-	415,241	-	(4,558)	4,558	410,683	無	-
97 台電 4B	2.83	1.40	-	210,001	-	(2,449)	2,449	207,552	無	-
99 兆豐 1	1.45	1.45	-	300,000	-	-	-	300,000	無	-
96 元大債 1B	2.13	1.30	-	406,102	-	(3,133)	3,133	402,969	無	-
97 台電 4A	2.65	1.12	-	307,585	-	(4,356)	4,356	303,229	無	-
94 開控 1A02	2.05	0.50	-	201,833	200,000	(1,833)	1,833	-	無	-
95 中油 1B	2.16	1.08	-	307,676	-	(18)	18	307,658	無	-
98 中油 1A	1.20	1.09	-	200,870	-	(31)	31	200,839	無	-
98 鴻海 1	1.72	1.30	-	177,357	-	(27)	27	177,330	無	-
99 台化 2	1.52	1.35	-	201,454	-	(120)	120	201,334	無	-
99 台豐 1	1.55	1.25	-	303,532	-	(133)	133	303,399	無	-
99 台電 3A	1.39	1.15	-	201,956	-	(70)	70	201,886	無	-
99 台電 4A	1.37	1.39	-	299,740	-	(14)	14	299,754	無	-
99 南亞 2	1.56	1.25	-	50,651	-	(27)	27	50,624	無	-
99 塑化 3	1.54	1.58	-	299,483	-	(42)	42	299,525	無	-
96 兆豐 1	2.13	2.13	150,000	-	150,000	-	-	-	無	-
96 凱基 1B	0.81	0.81	100,000	-	100,000	-	-	-	無	-
96 兆豐 1B	0.77	0.77	200,000	-	200,000	-	-	-	無	-
97 兆豐 1A	2.68	2.68	300,000	-	-	-	-	300,000	無	-
97 塑化 1	2.85	2.89	99,876	-	-	(37)	37	99,913	無	-
97 台電 3A	2.70	2.72	149,941	-	-	(16)	16	149,957	無	-

(接次頁)

(承前頁)

金融商	品名	稱	票面利率%	有效利率%	年初餘額	本年度增加	本年度減少	投資折(溢)	帳面價值	年底餘額	提供擔保或質押情形	備註
金	融	商	品	名	稱	帳面價值	帳面價值	攤銷數	帳面價值	帳面價值		
						\$	\$	\$	\$	\$		
			2.95	2.95	\$ 100,000	-	-	-	\$ 100,000	\$ 100,000	無	-
		94 元金 1A										
		94 富邦金 1B	1.93	2.50	99,720	-	100,000	280	-	-	無	-
		97 塑化 3	2.82	2.86	49,935	-	-	18	49,953	49,953	無	-
		97 台電 5A	2.50	2.00	272,397	-	-	(1,302)	271,095	271,095	無	-
		96 元大債 1A	2.05	2.00	100,015	-	100,000	(15)	-	-	無	-
		95 塑化 4	2.09	1.90	300,716	-	150,000	(496)	150,220	150,220	無	-
		97 南亞 2	2.61	2.02	407,575	-	-	(2,206)	405,369	405,369	無	-
		95 台電 3A	2.08	1.80	201,019	-	-	(542)	200,477	200,477	無	-
		90 台電 1B	4.75	1.48	180,039	-	87,500	(3,921)	88,618	88,618	無	-
		95 塑化 5	2.12	1.74	201,358	-	-	(736)	200,622	200,622	無	-
		97 南亞 3	2.60	1.91	204,583	-	-	(1,293)	203,290	203,290	無	-
		96 開控 1	2.20	1.70	202,049	-	-	(965)	201,084	201,084	無	-
		97 開控 1A	2.89	1.79	103,656	-	-	(1,035)	102,621	102,621	無	-
		97 台電 3B	2.90	1.58	51,948	-	-	(629)	51,319	51,319	無	-
		97 塑化 2	2.84	1.88	102,961	-	-	(905)	102,056	102,056	無	-
		98 塑化 1	2.02	1.85	201,190	-	-	(328)	200,862	200,862	無	-
		98 塑化 1	2.02	1.17	-	306,556	-	(186)	306,370	306,370	無	-
		98 南亞 1	1.88	1.91	99,893	-	-	28	99,921	99,921	無	-
		98 南亞 1	1.88	1.10	-	204,245	-	(188)	204,057	204,057	無	-
		98 參寮 1	1.91	1.95	199,703	-	-	74	199,777	199,777	無	-
		97 中鋼 2A	2.08	2.07	100,033	-	-	(9)	100,024	100,024	無	-
		96 開控 1	2.20	1.70	202,049	-	-	(965)	201,084	201,084	無	-
		92 台電 2C02	1.90	0.45	151,043	-	150,000	(1,043)	-	-	無	-
		小計			4,531,699	6,612,591	1,237,500	(38,927)	9,867,863	9,867,863		
		金融債										
		97 中信銀 B	1.87	2.90	198,410	-	200,000	1,590	-	-	無	-
		95 開發 5	2.11	2.45	198,741	-	-	649	199,390	199,390	無	-
		95 北富 3B01	1.95	1.14	100,407	-	100,000	(407)	-	-	無	-
		99 北富銀 5A	1.60	1.25	-	304,550	-	(105)	304,445	304,445	無	-
		小計			497,558	304,550	300,000	1,727	503,835	503,835		
		合計			5,029,257	\$ 6,917,141	\$ 1,537,500	(\$ 37,200)	10,371,698	10,371,698		
		減：列為流動資產			1,099,595				1,963,608	1,963,608		
					\$ 3,929,662				\$ 8,408,090	\$ 8,408,090		

中華電信股份有限公司
應收票據及帳款明細表

民國九十九年十二月三十一日

明細表四

單位：新台幣仟元

業 務 別	金 額
國際電話網路業務收入	\$ 4,318,792
行動電話業務收入	2,123,263
電路出租業務收入	1,336,522
網際網路及加值業務收入	1,276,900
市內網路業務收入	1,133,590
電信普及服務收入	692,982
其他(註)	<u>4,594,178</u>
	15,476,227
減：備抵呆帳	<u>2,528,044</u>
	<u>\$ 12,948,183</u>

註：各業務別之餘額皆未達本科目餘額百分之五。

中華電信股份有限公司

其他金融資產明細表

民國九十九年十二月三十一日

明細表五

單位：新台幣仟元

項 目	金 額
應收代收其他電信業者通信費	\$ 386,690
其 他	<u>1,708,024</u>
	<u>\$ 2,094,714</u>

中華電信股份有限公司

存貨明細表

民國九十九年十二月三十一日

明細表六

單位：新台幣仟元

項 目	金 額	
	成 本	市 價 (註)
在 製 品	\$ 766,270	\$ 1,100,150
商 品	353,754	356,756
	<u>\$ 1,120,024</u>	<u>\$ 1,456,906</u>

註：係淨變現價值。

中華電信股份有限公司

其他流動資產明細表

民國九十九年十二月三十一日

明細表七

單位：新台幣仟元

項 目	金 額
雜運備品	\$ 1,796,921
預付租金	785,576
預付款項	662,764
其他 (註)	<u>243,982</u>
	<u>\$ 3,489,243</u>

註：各項餘額皆未達本科目錄額百分之五。

中華電信股份有限公司

採權益法之長期股權投資變動明細表

民國九十九年一月一日至十二月三十一日

明細表八

單位：除另予註明外，
為新台幣仟元

被投資公司	年初 股數(仟股)	年初 餘額	本年 股數(仟股)	本年 度金	增 額	加 本	本年 度金	減 少	按權益法計價 之增(減)金額	年 度金	年 度金	持 股	淨 值	備 註
採權益法之長期股權投資														
上市公司														
神腦國際企業公司	71,773	\$ 1,331,859	-	\$ -	-	-	\$ 248,367	-	\$ 338,834	71,773	28	\$ 1,422,326	\$ 4,234,616	註一及三
本上市(櫃)公司														
光世代建設開發公司	300,000	2,926,677	-	-	-	-	-	-	44,797	300,000	100	2,971,474	2,971,599	註一
中華投資公司	178,000	1,651,391	-	-	-	-	-	-	278,203	178,000	89	1,929,694	1,986,377	註一
Chunghwa Telecom Singapore Pte., Ltd.	61,869	1,407,519	-	-	-	-	-	-	(8,261)	61,869	100	1,399,258	1,399,258	註一
中華系統整合公司	60,000	706,932	-	-	-	3,000	-	3,000	(656)	60,000	100	703,276	649,812	註一及三
台灣國際標準電子公司	1,760	427,810	-	-	-	-	-	-	128,550	1,760	40	556,360	746,915	註一
東方電訊公司	37,942	447,647	-	-	-	-	-	-	76,318	37,942	69	523,965	470,398	註一
Dongghwa Telecom Co., Ltd.	51,590	230,528	-	-	320,740	-	-	-	(35,353)	129,590	100	515,915	515,915	註一
實拓科技公司	22,498	276,472	-	-	-	2,250	-	2,250	(7,732)	22,498	49	266,490	233,753	註一及三
Viettel-CHT Co., Ltd.	-	269,924	-	-	-	-	-	-	(23,704)	-	30	246,220	246,220	註一
中華國際寶公司	15,000	171,986	-	-	-	19,787	-	19,787	35,263	15,000	100	187,462	187,462	註一及三
聯瑞網訊公司	4,438	89,913	-	-	-	4,540	-	4,540	9,396	4,438	30	94,769	55,402	註一及三
春水堂科技娛樂公司	5,996	57,095	-	-	-	-	-	-	24,786	5,996	56	81,881	66,147	註一
勤風國際科技公司	1,703	69,913	-	-	-	733	-	733	(2,803)	1,703	33	66,377	20,938	註一及三
Chunghwa Telecom Global, Inc.	6,000	63,752	-	-	-	-	-	-	27	6,000	100	63,779	81,195	註一
台灣網際網際公司	3,429	30,920	-	-	-	-	-	-	(5,722)	3,429	30	25,198	7,839	註一
Chunghwa Telecom Japan Co., Ltd.	1	10,166	-	-	-	-	-	-	1,933	1	100	12,099	12,099	註一
New Prospect Investments Holdings Ltd. (B.V.I.)	-	-	-	-	-	-	-	-	-	-	100	-	-	註四
Prime Asia Investments Group Ltd. (B.V.I.)	-	-	-	-	-	-	-	-	-	-	100	-	-	註四
		\$10,170,504		\$ -	\$ 320,740		\$ 278,677		\$ 853,976				\$11,066,543	

註一：股權淨價值係按經會計師查核之財務報表計算。

註二：市價係按九十九年底收盤價計算。

註三：本年度減少係發放現金股利。

註四：New Prospect Investments Holdings Ltd. (B.V.I.) 及 Prime Asia Investments Group Ltd. (B.V.I.)，本公司已於九十五年三月各投入資本美金 1 元並完成相關登記，惟尚未開始營運。

中華電信股份有限公司

以成本衡量之金融資產變動明細表

民國九十九年一月一日至十二月三十一日

明細表九

單位：新台幣仟元

被投資公司	年初		年度		增加		減少		年底		市價 / 淨值	註
	股數(仟股)	金額	股數(仟股)	金額	股數(仟股)	金額	股數(仟股)	金額	持股%	額		
以上市(櫃)公司股票												
台北金融大樓公司	172,927	\$ 1,789,530	-	\$ -	-	-	-	-	172,927	12	\$ 1,392,643	註一
台灣工銀貳創業投資公司	20,000	200,000	-	-	-	-	-	-	20,000	17	220,000	註一
全球一動公司	12,696	127,018	-	-	-	-	-	-	12,696	8	97,715	註一
智致創業投資公司	7,500	75,000	-	-	-	-	-	-	7,500	8	75,269	註一
Innovation Works Development Fund, L.P.	-	-	-	38,035	-	-	-	-	-	13	30,423	註一
榮電公司	4,765	34,500	-	-	-	-	-	-	4,765	10	35,390	註一
Innovation Works Limited	-	-	667	21,271	-	-	-	-	667	7	23,506	註一
縱橫資通能源公司	-	-	2,000	20,000	-	-	-	-	2,000	18	2,794	註一
倍捷科技公司	2,000	-	-	-	1,800	-	-	-	200	7	1,100	註一及二
		<u>\$ 2,226,048</u>		<u>\$ 79,306</u>		<u>\$ -</u>		<u>\$ -</u>			<u>\$ 2,305,354</u>	

註一：股權淨值係按未經會計師查核之財務報表計算。

註二：倍捷科技公司於九十九年十月辦理減資彌補虧損，減資後本公司之持有股數由 2,000 仟股減為 200 仟股。

中華電信股份有限公司

固定資產及開置資產變動明細表

民國九十九年一月一日至十二月三十一日

明細表十

單位：新台幣仟元

項 目	年 初		本 年		度 末		年 末		餘 額	
	固 定 資 產	開 置 資 產	加	減	出 售 或 報 廢	變 更 其 他 (註)	固 定 資 產	開 置 資 產	合 計	計
成 本										
土地	\$ 101,266,026	\$ 783,695	-	(\$ 2,763)	\$ 445,746	\$ 101,709,013	\$ 783,691	\$ 102,492,704		
土地改良物	1,535,066	-	-	(2,501)	22,211	1,554,776	-	1,554,776		
房屋及建築	62,669,377	52,318	-	(6,037)	3,005,051	65,720,709	-	65,720,709		
資訊設備	15,636,520	-	10,435	(1,193,564)	969,563	15,422,954	-	15,422,954		
電信設備	654,609,330	1,778,708	670	(20,075,643)	20,376,929	654,890,287	1,799,707	656,689,994		
運輸設備	2,111,872	-	4,707	(327,470)	582,384	2,371,493	-	2,371,493		
什項設備	7,062,450	3	18,768	(553,803)	441,531	6,968,946	3	6,968,949		
成本小計	844,890,641	2,614,724	34,580	(22,161,781)	25,843,415	848,638,178	2,583,401	851,221,579		
土地重估增值	5,800,909	95,205	-	(208)	-	5,800,701	95,205	5,895,906		
成本及重估增值合計	850,691,550	2,709,929	34,580	(\$ 22,161,989)	\$ 25,843,415	854,438,879	2,678,606	857,117,485		
累計折舊										
土地改良物	951,240	-	54,899	(\$ 2,501)	\$ 173	1,003,811	-	1,003,811		
房屋及建築	17,314,729	4,941	1,138,858	(6,036)	(27,994)	18,424,498	-	18,424,498		
資訊設備	11,755,940	-	1,286,027	(1,193,473)	(87,326)	11,761,168	-	11,761,168		
電信設備	518,037,372	1,467,428	29,537,353	(19,997,040)	(471,783)	527,138,287	1,435,043	528,573,330		
運輸設備	1,884,332	-	73,726	(327,470)	4,903	1,635,491	-	1,635,491		
什項設備	5,950,203	3	368,527	(542,855)	17,729	5,793,604	3	5,793,607		
累計折舊合計	555,893,816	1,472,372	\$ 32,459,390	(\$ 22,069,375)	(\$ 564,298)	565,756,859	1,435,046	567,191,905		
累計減損	-	311,280	\$ 61,323	(\$ 7,939)	\$ -	-	364,664	364,664		
未完工程及預付設備款	15,715,083	-	\$ 22,930,092	\$ -	(\$ 26,630,536)	12,014,639	-	12,014,639		
固定資產及開置資產淨額	\$ 310,512,817	\$ 926,277	\$ 311,439,094	\$ -	\$ 300,696,659	\$ 878,896	\$ 301,575,555	\$ 301,575,555		

註：係重分類等。

中華電信股份有限公司
無形資產變動明細表

民國九十九年一月一日至十二月三十一日

明細表十一

單位：新台幣千元

項 目	年 初 餘 額	本 年 度 增 加	本 年 度 減 少	年 底 餘 額
特 許 權	\$ 6,737,479	\$ -	\$ 748,609	\$ 5,988,870
其 他	<u>418,080</u>	<u>265,374</u>	<u>236,160</u>	<u>447,294</u>
合 計	<u>\$ 7,155,559</u>	<u>\$ 265,374</u>	<u>\$ 984,769</u>	<u>\$ 6,436,164</u>

中華電信股份有限公司
應付票據及帳款明細表

民國九十九年十二月三十一日

明細表十二

單位：新台幣千元

項 目	金 額
國際電話攤分費用	\$ 2,996,318
設備維護品款	852,488
其他(註)	<u>4,905,639</u>
	<u>\$ 8,754,445</u>

註：各項餘額皆未達本科目餘額百分之五。

中華電信股份有限公司

應付費用明細表

民國九十九年十二月三十一日

明細表十三

單位：新台幣千元

項 目	金 額
薪資及獎金	\$ 9,974,505
特許費	2,191,174
員工紅利及董監酬勞	2,189,118
其他(註)	<u>2,907,358</u>
	<u>\$17,262,155</u>

註：各項餘額皆未達本科目錄額百分之五。

中華電信股份有限公司

其他流動負債明細表

民國九十九年十二月三十一日

明細表十四

單位：新台幣千元

項 目	金 額
預收款項	\$ 7,966,130
應付代收款	2,229,878
應付工程款	1,261,643
應付購置設備款	1,100,498
應退保證金	1,096,923
其他(註)	<u>2,395,985</u>
	<u>\$16,051,057</u>

註：各項餘額皆未達本科目錄額百分之五。

中華電信股份有限公司
營業收入明細表

民國九十九年一月一日至十二月三十一日

明細表十五

單位：新台幣千元

業 務	別	金 額
行動通信用業務收入		\$ 76,185,340
國內固定通信用業務收入		70,851,943
網際網路業務收入		23,592,536
國際固定通信用業務收入		15,557,015
其他營業收入		<u>224,109</u>
		<u>\$186,410,943</u>

註：各業務別之金額皆未達本科目金額百分之五。

中華電信股份有限公司
營業成本明細表

民國九十九年一月一日至十二月三十一日

明細表十六

單位：新台幣千元

項 目	金 額
折舊	\$ 30,769,818
接續費	12,693,923
薪資	12,009,566
獎金	8,274,656
保養維護費	3,994,353
其他(註)	<u>30,933,255</u>
	<u>\$ 98,675,571</u>

註：各項金額皆未達本科目金額百分之五。

中華電信股份有限公司

營業費用明細表

民國九十九年一月一日至十二月三十一日

明細表十七

單位：新台幣仟元

項	目	推	銷	費	用	管	理	費	用	研	究	發	展	費	用	合	計
新	資	\$	6,048,036	\$	1,133,735	\$	1,219,459	\$	1,219,459	\$	8,401,230						
行銷推廣費		6,956,277		-		-											6,956,277
獎金		4,194,189		748,325		833,663											5,776,177
棧儲包裝代理及加工費		1,901,800		18,363		3,065											1,923,228
折舊		935,043		384,158		370,091											1,689,292
其他(註)		5,290,199		1,111,857		834,898											7,236,954
		<u>\$ 25,325,544</u>		<u>\$ 3,396,438</u>		<u>\$ 3,261,176</u>											<u>\$ 31,983,158</u>

註：各項金額皆未達本科目金額百分之五。

九、母子公司合併財務報表

S 目 錄 8

項	目	頁	次	附	報	表
				註	編	號
一、	封面	1				
二、	目錄	2				
三、	關係企業合併財務報表聲明書	3				
四、	會計師查核報告	4				
五、	合併資產負債表	5				
六、	合併損益表	6~7				
七、	合併股東權益變動表	8				
八、	合併現金流量表	9~13				
九、	合併財務報表附註					
	(一) 沿革及營業	14~18				一
	(二) 重要會計政策之彙總說明	18~26				二
	(三) 會計變動之理由及其影響	26				三
	(四) 重要會計科目之說明	26~52				四~二七
	(五) 關係人交易	52~55				二八
	(六) 質押之資產	55				二九
	(七) 重大承諾及或有事項	55~57				三十
	(八) 重大災害損失	-				-
	(九) 重大期後事項	57				三一
	(十) 重大金融商品資訊之揭露	57~60				三二
	(十一) 附註揭露事項					
	1. 重大交易事項相關資訊	60、63~86				三三
	2. 轉投資事業相關資訊	60、63~86				三三
	3. 大陸投資資訊	61、87				三三
	4. 母子公司間業務關係及重要 交易往來情形	61、88~102				三三
	(十二) 營運部門財務資訊	61、103~105				三四
	(十三) 其他	62				三五

中華電信股份有限公司及其子公司

合併財務報表暨會計師查核報告


民國九十九及九十八年度

地址：台北市信義路一段二十一之三號
電話：(〇二) 二三四四八八八

關係企業合併財務報表聲明書

本公司及從屬公司民國九十九年度依「關係企業合併營業報告書關係企業合併財務報表及關係報告書編製準則」應納入編製關係企業合併財務報表之公司與依財務會計準則公報第七號「合併財務報表」規定應納入編製母子公司合併財務報表之公司均相同，且關係企業合併財務報表所應揭露相關資訊於前揭母子公司合併財務報表中均已揭露，爰不再另行編製關係企業合併財務報表。

特此聲明



中華電信股份有限公司

董事長：呂學錦



中華民國 一〇〇 年 三 月 十 三 日

合併財務報表會計師查核報告

中華電信股份有限公司 公鑒：

中華電信股份有限公司及其子公司民國九十九年及九十八年十二月三十一日之合併資產負債表，暨民國九十九年一月一日至十二月三十一日之合併損益表、合併股東權益變動表及合併現金流量表，業經本會計師查核竣事。上開合併財務報表之編製係管理階層之責任，本會計師之責任則為根據查核結果對上開合併財務報表表示意見。

本會計師係依照會計師查核簽證財務報表規則及一般公認審計準則規劃並執行查核工作，以合理確信合併財務報表有無重大不實表達。此項查核工作包括以抽查方式獲取合併財務報表所列金額及所揭露事項之查核證據、評估管理階層編製合併財務報表所採用之會計原則及所作之重大會計估計，暨評估合併財務報表整體之表達。本會計師相信此項查核工作可對所表示之意見提供合理之依據。

依本會計師之意見，第一段所述合併財務報表在所有重大方面係依照證券發行人財務報告編製準則及一般公認會計原則編製，足以允當表達中華電信股份有限公司及其子公司民國九十九年及九十八年十二月三十一日之合併財務狀況，暨民國九十九年及九十八年一月一日至十二月三十一日之合併經營成果與合併現金流量。

如合併財務報表附註三所述，中華電信股份有限公司及其子公司自民國九十八年九月一日起，提前採用新發布之財務會計準則公報第四十一號「營運部門資訊之揭露」。

勤業眾信聯合會計師事務所
會計師 謝建新



會計師 張日炎

張日炎



財政部證券暨期貨管理委員會核准文號
台財證六字第 0920123784 號

財政部證券暨期貨管理委員會核准文號
台財證六字第 0920123784 號

中華民國 一〇〇 年 三 月 十 三 日

代碼	資產	九十九年三月三十一日	九十八年三月三十一日	單位	及	債	九十九年三月三十一日	九十八年三月三十一日	單位	及	債
1100	現金及約當現金 (附註二及四)	\$ 90,875,222	\$ 73,259,280	20	16	\$ 115,000	\$ 763,000	-	-	-	-
1310	公平價值變動列入損益之金融資產 (附註二及五)	77,322	40,190	-	-	229,896	-	-	-	-	-
1320	可供出售金融資產 (附註二及六)	2,190,674	17,537,867	1	4	-	838	-	-	-	-
1330	持有至到期日金融資產 (附註二及七)	1,963,668	1,099,955	1	4	11,554,887	333,719	3	2	2	2
1140	應收帳款及帳款一應收帳款 (附註二及八)	14,502,507	11,972,180	3	3	139,660	4,311,545	1	1	1	1
1150	應收帳款 (附註二)	63,458	94,335	-	-	4,567,944	17,448,914	4	4	4	4
1190	其他金融資產 (附註九)	2,139,652	1,839,795	1	1	18,404,002	9,696,898	4	2	2	2
1230	存貨 (附註二、三、十及二一)	4,560,800	4,049,257	1	1	308,896	117,181	-	-	-	-
1266	遞延所得稅資產 (附註二及二五)	90,883	101,597	-	-	17,626,527	16,870,329	4	4	4	4
1291	受限制資產 (附註二、二九及三十)	204,606	172,662	-	-	72,540,422	59,659,202	16	16	16	16
1298	其他流動資產 (附註十、十一、二及二八)	4,121,381	4,312,210	1	1	-	-	-	-	-	-
11XX	流動資產合計	130,793,524	114,891,385	27	15	3,146,259	221,252	1	1	1	1
						2,588,210	2,483,764	1	1	1	1
						5,237,169	2,705,016	1	1	1	1
						94,986	94,986	-	-	-	-
						1,250,783	1,216,940	1	1	1	1
						5,780,746	5,998,035	1	1	1	1
						463,505	318,517	2	2	2	2
						7,533,084	7,533,492	2	2	2	2
						85,270,618	70,033,201	19	19	19	19
						-	-	-	-	-	-
						1,250,783	1,216,940	1	1	1	1
						5,780,746	5,998,035	1	1	1	1
						463,505	318,517	2	2	2	2
						7,533,084	7,533,492	2	2	2	2
						85,270,618	70,033,201	19	19	19	19
						-	-	-	-	-	-
						1,250,783	1,216,940	1	1	1	1
						5,780,746	5,998,035	1	1	1	1
						463,505	318,517	2	2	2	2
						7,533,084	7,533,492	2	2	2	2
						85,270,618	70,033,201	19	19	19	19
						-	-	-	-	-	-
						1,250,783	1,216,940	1	1	1	1
						5,780,746	5,998,035	1	1	1	1
						463,505	318,517	2	2	2	2
						7,533,084	7,533,492	2	2	2	2
						85,270,618	70,033,201	19	19	19	19
						-	-	-	-	-	-
						1,250,783	1,216,940	1	1	1	1
						5,780,746	5,998,035	1	1	1	1
						463,505	318,517	2	2	2	2
						7,533,084	7,533,492	2	2	2	2
						85,270,618	70,033,201	19	19	19	19
						-	-	-	-	-	-
						1,250,783	1,216,940	1	1	1	1
						5,780,746	5,998,035	1	1	1	1
						463,505	318,517	2	2	2	2
						7,533,084	7,533,492	2	2	2	2
						85,270,618	70,033,201	19	19	19	19
						-	-	-	-	-	-
						1,250,783	1,216,940	1	1	1	1
						5,780,746	5,998,035	1	1	1	1
						463,505	318,517	2	2	2	2
						7,533,084	7,533,492	2	2	2	2
						85,270,618	70,033,201	19	19	19	19
						-	-	-	-	-	-
						1,250,783	1,216,940	1	1	1	1
						5,780,746	5,998,035	1	1	1	1
						463,505	318,517	2	2	2	2
						7,533,084	7,533,492	2	2	2	2
						85,270,618	70,033,201	19	19	19	19
						-	-	-	-	-	-
						1,250,783	1,216,940	1	1	1	1
						5,780,746	5,998,035	1	1	1	1
						463,505	318,517	2	2	2	2
						7,533,084	7,533,492	2	2	2	2
						85,270,618	70,033,201	19	19	19	19
						-	-	-	-	-	-
						1,250,783	1,216,940	1	1	1	1
						5,780,746	5,998,035	1	1	1	1
						463,505	318,517	2	2	2	2
						7,533,084	7,533,492	2	2	2	2
						85,270,618	70,033,201	19	19	19	19
						-	-	-	-	-	-
						1,250,783	1,216,940	1	1	1	1
						5,780,746	5,998,035	1	1	1	1
						463,505	318,517	2	2	2	2
						7,533,084	7,533,492	2	2	2	2
						85,270,618	70,033,201	19	19	19	19
						-	-	-	-	-	-
						1,250,783	1,216,940	1	1	1	1
						5,780,746	5,998,035	1	1	1	1
						463,505	318,517	2	2	2	2
						7,533,084	7,533,492	2	2	2	2
						85,270,618	70,033,201	19	19	19	19
						-	-	-	-	-	-
						1,250,783	1,216,940	1	1	1	1
						5,780,746	5,998,035	1	1	1	1
						463,505	318,517	2	2	2	2
						7,533,084	7,533,492	2	2	2	2
						85,270,618	70,033,201	19	19	19	19
						-	-	-	-	-	-
						1,250,783	1,216,940	1	1	1	1
						5,780,746	5,998,035	1	1	1	1
						463,505	318,517	2	2	2	2
						7,533,084	7,533,492	2	2	2	2
						85,270,618	70,033,201	19	19	19	19
						-	-	-	-	-	-
						1,250,783	1,216,940	1	1	1	1
						5,780,746	5,998,035	1	1	1	1
						463,505	318,517	2	2	2	2
						7,533,084	7,533,492	2	2	2	2
						85,270,618	70,033,201	19	19	19	19
						-	-	-	-	-	-
						1,250,783	1,216,940	1	1	1	1

中華電信股份有限公司及其子公司

民國九十九年及九十九年一月一日至九十九年十二月三十一日

單位：新台幣千元，惟每股盈餘為新台幣元

代碼	九十九年	九十九年	九十八年	九十八年	度
	金額	%	金額	%	度
4000	\$202,430,072	100	\$198,361,220	100	度
5000	115,332,391	57	112,735,948	57	度
5910	87,097,631	43	85,625,272	43	度
營業費用 (附註二八)					
6100	22,469,186	11	22,292,965	11	度
6200	4,012,099	2	3,764,974	2	度
6300	3,249,895	2	3,173,255	2	度
6000	29,731,180	15	29,231,194	15	度
6900	57,366,451	28	56,394,078	28	度
營業外收入及利益 (附註二八)					
7110	475,462	1	478,708	-	度
7121	150,683	-	-	-	度
7310	-	-	98,654	-	度
7160	-	-	88,840	-	度
7480	406,794	-	755,692	1	度
7100	1,032,939	1	1,421,894	1	度
營業外費用及損失					
7530	216,124	-	6,903	-	度
7540	157,143	-	141,865	-	度
7630	125,416	-	109,968	-	度
7510	107,246	-	15,223	-	度
7550	18,553	-	148,747	-	度
7560	16,781	-	-	-	度

(接次頁)

(承前頁)

代碼	九十九年	九十九年	九十八年	九十八年	度
	金額	%	金額	%	度
7640	\$ 11,375	-	\$ -	-	度
7521	-	-	23,223	-	度
7880	59,347	-	131,956	-	度
7500	711,985	-	577,885	-	度
7900	57,687,405	29	57,238,087	29	度
8110	9,129,106	5	12,742,934	7	度
9600	\$ 48,558,299	24	\$ 44,495,153	22	度
歸屬予：					
9601	\$ 47,608,900	24	\$ 43,757,426	22	度
9602	949,399	-	737,727	-	度
	\$ 48,558,299	24	\$ 44,495,153	22	度

代碼	九十九年	九十九年	九十八年	九十八年	度
	金額	%	金額	%	度
9750	\$ 5.82	\$ 4.91	\$ 5.79	\$ 4.51	度
9850	\$ 5.80	\$ 4.89	\$ 5.77	\$ 4.50	度

後附之附註係本合併財務報表之一部分。

(參閱勤業眾信聯合會計師事務所民國一〇〇〇年三月十三日會計師查核報告)

董事長：

經理人：

會計主管：

合併現金流量表

民國九十九年一月一日至九十九年十二月三十一日

單位：新台幣仟元

	九十九年度	九十八年度
營業活動之現金流量		
合併總純益	\$ 48,558,299	\$ 44,495,153
提列呆帳	229,583	462,329
折舊及攤銷	34,063,939	36,319,957
金融資產溢價攤銷數	38,227	16,080
處分金融商品淨損	157,143	141,865
存貨跌價及呆滯損失	16,910	56,055
金融商品評價淨損(益)	11,375	(98,654)
處分固定資產淨損	216,124	6,903
採權益法認列之長期股權投資淨損(益)	(150,683)	23,223
採權益法之被投資公司發放現金股利	35,862	89,279
災害損失	18,553	148,747
減損損失	125,416	109,968
處分出租資產淨損	-	24
遞延所得稅	26,568	1,098,630
營業資產與負債之淨變動		
交易目的之金融資產	32,345	221,427
應收票據及帳款	(2,748,979)	(1,491,798)
應收關係人款項	(36,063)	(70,392)
其他金融資產	288,397	350,295
存貨	(491,695)	(143,704)
其他流動資產	(857,594)	510,031
交易目的金融負債	(305)	145
應付票據及帳款	2,236,752	(1,564,541)
應付關係人款項	(259,591)	(206,090)
應付所得稅	256,538	(1,377,091)
應付費用	953,866	950,081
其他流動負債	2,446,547	775,918
遞延收入	105,146	421,598
應計退休金負債	73,023	(3,959,844)
營業活動之淨現金流入	84,768,911	77,285,594

(接次頁)

(承前頁)

投資活動之現金流量

取得指定以公平價值變動列入損益之金融資產

處分指定以公平價值變動列入損益之金融資產

購買備供出售金融資產

處分備供出售金融資產

取得持有至到期日金融資產

處分持有至到期日金融資產

取得以成本衡量之金融資產

處分以成本衡量之金融資產

採權益法之長期股權投資增加

購置固定資產

處分固定資產

無形資產增加

受限制資產減少(增加)

其他資產增加

投資活動之淨現金流出

九十九年度

(\$ 33,503)

20,519

(3,341,890)

19,195,145

(6,917,141)

1,537,500

(384,074)

59,384

(35,039)

(24,617,587)

82,282

(277,778)

30,586

(2,681,748)

(17,362,915)

(29,470,891)

投資活動之現金流量

取得指定以公平價值變動列入損益之金融資產

處分指定以公平價值變動列入損益之金融資產

購買備供出售金融資產

處分備供出售金融資產

取得持有至到期日金融資產

處分持有至到期日金融資產

取得以成本衡量之金融資產

處分以成本衡量之金融資產

採權益法之長期股權投資增加

購置固定資產

處分固定資產

無形資產增加

受限制資產減少(增加)

其他資產增加

投資活動之淨現金流出

九十八年度

(\$ 44,625)

62,695

(9,263,485)

8,096,767

(2,099,875)

868,860

(142,455)

302,157

(559,725)

(25,477,587)

65,177

(274,406)

(90,574)

(913,815)

(29,470,891)

投資活動之現金流量

取得指定以公平價值變動列入損益之金融資產

處分指定以公平價值變動列入損益之金融資產

購買備供出售金融資產

處分備供出售金融資產

取得持有至到期日金融資產

處分持有至到期日金融資產

取得以成本衡量之金融資產

處分以成本衡量之金融資產

採權益法之長期股權投資增加

購置固定資產

處分固定資產

無形資產增加

受限制資產減少(增加)

其他資產增加

投資活動之淨現金流出

九十九年度

(\$ 33,503)

20,519

(3,341,890)

19,195,145

(6,917,141)

1,537,500

(384,074)

59,384

(35,039)

(24,617,587)

82,282

(277,778)

30,586

(2,681,748)

(17,362,915)

(29,470,891)

投資活動之現金流量

取得指定以公平價值變動列入損益之金融資產

處分指定以公平價值變動列入損益之金融資產

購買備供出售金融資產

處分備供出售金融資產

取得持有至到期日金融資產

處分持有至到期日金融資產

取得以成本衡量之金融資產

處分以成本衡量之金融資產

採權益法之長期股權投資增加

購置固定資產

處分固定資產

無形資產增加

受限制資產減少(增加)

其他資產增加

投資活動之淨現金流出

九十八年度

(\$ 44,625)

62,695

(9,263,485)

8,096,767

(2,099,875)

868,860

(142,455)

302,157

(559,725)

(25,477,587)

65,177

(274,406)

(90,574)

(913,815)

(29,470,891)

(承前頁)

	九十九年度	九十八年度
現金及約當現金淨增加(減少)	\$ 17,615,732	(\$ 8,028,675)
年初現金及約當現金餘額	<u>73,259,490</u>	<u>81,288,165</u>
年底現金及約當現金餘額	<u>\$ 90,875,222</u>	<u>\$ 73,259,490</u>
現金流量資訊之補充揭露		
支付利息(不含資本化利息)	\$ 98,484	\$ 13,480
支付所得稅	\$ 8,841,027	\$ 13,023,872
不影響現金流量之融資活動		
一年內到期之長期借款	\$ 308,896	\$ 117,181
股本轉列應付減資股款	\$ 19,393,617	\$ 9,696,808
同時影響現金及非現金項目之投資活動		
固定資產增加	\$ 23,250,030	\$ 25,150,339
應付款項淨變動	1,356,316	359,280
預付設備款淨變動	<u>10,812</u>	<u>(32,032)</u>
	<u>\$ 24,617,158</u>	<u>\$ 25,477,587</u>

子公司光世代建設開發股份有限公司九十九年三月一日取得對耀榮不動產股份有限公司之控制能力，取得時其相關資產與負債之公平價值表列如下：

現金及約當現金	\$ 29,686
其他金融資產	13,439
遞延所得稅資產	5,603
固定資產	2,781,547
存入保證金	(34,857)
應付費用	(1,312)
其他流動負債	(1,311)
	<u>2,792,795</u>
乘以當期取得股權百分比	<u>100%</u>
	<u>2,792,795</u>
商譽	<u>872</u>
取得價款	<u>\$ 2,793,667</u>

(接次頁)

- 11 -

(承前頁)

母公司九十八年一月二十日取得對資拓科技股份有限公司之控制能力，取得時其相關資產與負債之公平價值表列如下：

現金及約當現金	\$ 457,990
應收款項	13,479
其他流動資產	14,792
固定資產	40,221
可辨認無形資產	53,001
存出保證金	2,468
其他資產	2,338
應付款項	(83,319)
應付所得稅	(246)
其他流動負債	(153)
	<u>500,571</u>
乘以當期取得股權百分比	<u>49.07%</u>
	<u>245,630</u>
商譽	<u>37,870</u>
取得價款(九十七年十二月預付長期投資款)	<u>\$ 283,500</u>

母公司於九十八年九月九日取得對中華投資股份有限公司及其子公司之控制能力，取得時其相關資產與負債之公平價值表列如下：

現金及約當現金	\$ 913,593
公平價值變動列入損益之金融資產	51,357
備供出售金融資產	568,377
應收票據及帳款	76,258
存貨	60,040
其他流動資產	19,429
採權益法之長期股權投資	57,339
以成本衡量之金融資產	155,714
固定資產	90,278
可辨認無形資產	33,662
其他資產	22,462
應付票據及帳款	(33,665)
應付費用	(16,496)
應付所得稅	(1,289)
短期借款	(20,000)

(接次頁)

- 12 -

(承前頁)

長期借款	(\$ 24,238)
其他負債	(1,115)
	1,951,706
減：少數股權	(100,071)
	1,851,635
	40%
乘以當期取得股權百分比	740,654
商譽	18,055
取得價款	<u>\$ 758,709</u>

乘以當期取得股權百分比

商譽
取得價款

後附之附註係本合併財務報表之一部分。

(參閱勤業眾信聯合會計師事務所民國一〇〇年三月十三日會計師查核報告)



董事長：



經理人：



會計主管：

中華電信股份有限公司及其子公司

合併財務報表附註

民國九十九及九十八年度

(除另予註明外，金額係以新台幣千元為單位)

一、公司沿革及營業

中華電信股份有限公司(母公司)依電信法第三十條規定於八十五年七月一日由交通部原電信總局改制成立，為交通部持有大部分股權之國營事業，八十五年七月一日改制前，母公司現有之業務係由原電信總局辦理。原電信總局係於三十二年由交通部成立，以促進電信建設之發展並制定電信政策為目的。八十五年七月一日原電信總局改制並一分為二，改制後之新制電信總局負責電信相關政策之制定及執行，而母公司專責經營電信事業。

母公司之市話網路、國內長途網路、國際網路及第二代行動電話等業務經交通部公告為市場主導者，故須受電信法規有關市場主導者之規範。

交通部為配合政府國營事業民營化政策(即政府持股百分之五十五以下)，分不同方式執行釋股計劃以達成母公司民營化，包括(一)於八十九年七月經財政部證券暨期貨管理委員會核准股票上市且完成第一次國內釋股，並已於八十九年十月二十七日於台灣證券交易所掛牌上市；(二)於九十年六月、九十一年十二月、九十二年三月、四月及七月在國內分別以盤後拍賣及公開招標辦理釋股；(三)於九十二年七月十七日將母公司部分已發行之股票以美國存託憑證方式於紐約證券交易所掛牌上市，且完成第一次海外釋股；(四)對員工釋股；(五)於九十四年八月九日在國內以盤後拍賣方式釋股；及(六)於九十四年八月十日以發行美國存託憑證之方式完成第二次海外釋股；上述(五)(六)於九十四年八月十二日完成過戶後，交通部持有母公司股權已低於百分之五十，並達成母公司民營化之目標。

神腦國際企業股份有限公司(神腦國際)，於六十八年設立，主要係經營行動電話及其週邊商品之買賣及維修等業務，母公司於九十六

年一月十五日取得其 31.33% 之股份，並於九十六年四月十二日取得神腦國際二分之一以上董事席次，對其具控制能力。另母公司九十八年三月二十七日董事會決議參與認購子公司神腦國際私募發行之普通股 48,000 仟股，惟母公司未於法定繳款期限內完成神腦國際私募案之相關作業，故此私募案不繼續辦理。

Senao International (Samoa) Holding Ltd. (SIS)，於九十八年由神腦國際投資設立，主要係從事國際投資業務。

Senao International HK Limited (SIHK)，於九十八年由神腦國際透過 SIS 投資設立，主要係從事國際投資業務。

中華國際黃頁股份有限公司（中華國際黃頁），於九十六年一月由母公司投資設立，主要係從事電話簿事業及廣告業務。

是方電訊股份有限公司（是方電訊），於八十年設立，主要係從事網路通訊及機房出租服務等相關業務，母公司於九十五年九月取得其 70% 之股份。

領航電信股份有限公司（領航電信），於八十八年由是方電訊投資設立，主要係從事電信及資訊軟體等業務。

是方電訊（香港）有限公司（是方香港），於九十二年由是方電訊投資設立，主要係從事網路通訊及機房出租等相關業務，惟該公司已於九十八年八月二十日決議解散，並經當地政府於九十九年九月二十四日核准清算結解散。

Chief International Corp. (CIC)，於九十七年由是方電訊投資設立，主要係從事網路通訊及機房出租等相關業務。

中華系統整合股份有限公司（中華系統整合）成立於九十一年，主要係從事全方位通信及資訊整合服務，母公司於九十六年十二月取得其 100% 之股份。

Concord Technology Co., Ltd. (Concord) 於九十五年設立，主要係從事一般投資業務，為中華系統整合之子公司。

環榮網絡系統服務（上海）有限公司（環榮網絡（上海））於九十五年設立，主要係從事軟體系統之規劃、設計及資訊系統整合等業

務，為 Concord 之子公司。環榮網絡（上海）原於九十八年三月二十日經決議解散，復於九十八年七月二十三日經決議撤銷原解散之決議。

Chunghwa Telecom Global, Inc. (CHTG) 成立於九十三年，主要業務係從事跨國企業數據、網際網路、轉接及語音批售服務等，母公司於九十六年十二月取得其 100% 之股份。

Dongghwa Telecom Co., Ltd. (DHT) 成立於九十三年，主要係從事國際數據專線、IP 虛擬企業網路及網路轉接服務等業務，母公司於九十六年十二月取得其 100% 之股份。

春水堂科技娛樂股份有限公司（春水堂科技娛樂）於八十九年設立，主要係從事資訊軟體服務、網路內容製作及播放、電影影片製作及發行等業務，原為母公司按權益法計價之被投資公司，母公司已於九十七年一月取得其超過 50% 之股份。

光世代建設開發股份有限公司（光世代建設開發）於九十七年一月由母公司投資設立，主要係從事住宅及大樓之開發及租售等業務。

耀榮不動產股份有限公司（耀榮不動產）於九十一年設立，主要係從事不動產之管理及租賃業務，光世代建設開發於九十九年三月一日取得其 100% 之股份。

Chunghwa Telecom Singapore Pte., Ltd. (CHTS) 於九十七年七月由母公司投資設立，主要係從事數據批售、網際網路服務轉接、跨國企業數據、語音批售及國際衛星事業等業務。

Chunghwa Telecom Japan Co., Ltd. (CHTJ) 於九十七年十月由母公司投資設立，主要係從事電信業務、資訊處理及資訊提供之服務、電信設備及軟體之開發與銷售及電信相關之顧問服務等業務。

資拓科技股份有限公司（資拓科技）於九十七年設立，主要係從事資訊系統發展及維護等業務，母公司於九十八年一月五日取得其 49% 之股份，並於九十八年一月二十日取得資拓科技二分之一以上董事席次，對其具控制能力。

InfoExplorer International Co., Ltd. (IESA)，於九十九年由資拓科技設立，主要係從事國際投資業務。

InfoExplorer (Hong Kong) Co., Limited (IEHK), 於九十九年由實拓科技透過 IESA 投資設立, 主要係從事國際投資業務。

中華投資股份有限公司 (中華投資) 於九十九年設立, 主要係從事電信及電信增值服務等相關專業之投資。母公司原持股份比例為 49%, 母公司於九十八年九月九日再取得中華投資 40% 之股權, 計 80,000 仟股, 取得價款計 758,709 仟元, 持股份比例由 49% 增加至 89%, 成為子公司。

中華精測科技股份有限公司 (中華精測) 於九十四年設立, 主要係從事半導體測試零組件及印刷電路板等電子產品之產銷, 為中華投資之子公司。

Chunghwa Precision Test Tech. USA Corporation (CHPT (US)) 於九十九年由中華精測投資設立, 主要係從事半導體測試零組件及印刷電路板等電子產品之服務。

Chunghwa Investment Holding Company (CIHC) 於九十三年由中華投資投資設立, 主要係從事一般投資業務。

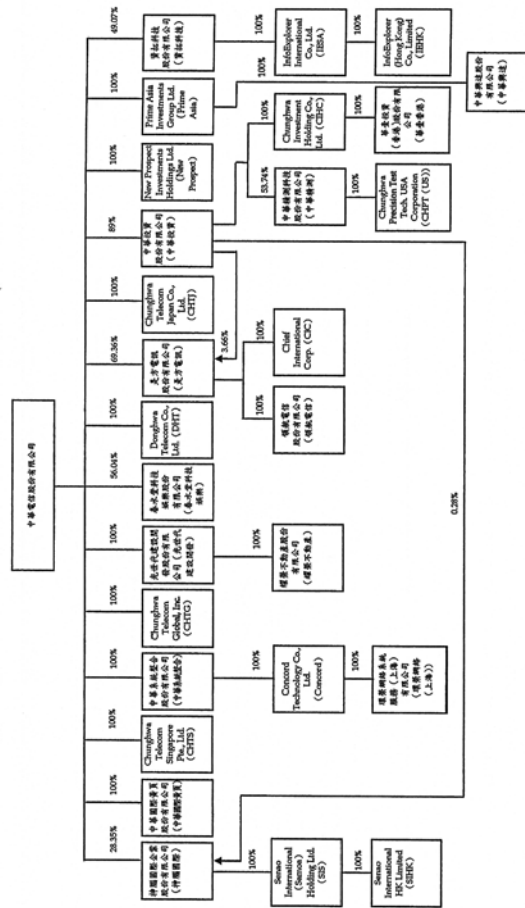
華壹投資 (香港) 公司 (華壹香港), 於九十八年由中華投資透過 CIHC 投資設立, 主要係從事一般投資業務。

New Prospect Investments Holdings Ltd. (New Prospect) 及 Prime Asia Investments Group Ltd. (Prime Asia) 係由母公司於九十五年三月成立, 擬從事一般投資業務, 惟尚未開始營運, 截至九十九年十二月底止, 各投入資本美金 1 元。

中華興達股份有限公司 (中華興達), 於九十九年十二月由 Prime Asia 投資成立, 主要係從事一般投資業務, 惟截至九十九年十二月底止尚未投入資本。

母公司九十九及九十八年底員工人數合計分別為 28,134 人及 27,915 人。

九十九年底母公司與子公司之投資關係及持股份比例如下所示:



二、重要會計政策之彙總說明

本合併財務報表係依照證券發行人財務報告編製準則及一般公認會計原則編製, 因是母子公司對於呆帳、存貨跌價損失、固定資產折舊、資產減損、員工分紅及董監酬勞費用、退休金及所得稅等之認列, 必須使用合理之估計金額, 因估計通常係在不確定情況下作成之判斷, 因此可能與將來實際結果有所差異。重要會計政策彙總說明如下:

合併財務報表之編製

母公司取得子公司係依照財務會計準則公報第二十五號「企業合併一購買法之會計處理」之規定處理。

母公司直接或透過子公司對其轉投資公司有控制能力者, 其財務報表予以合併, 編製合併財務報表時, 母子公司間重大之交易及其餘額, 均予以銷除。

本合併財務報表九十九年度包括母公司、神腦國際、SIS、SIHK、中華國際網頁、是方電訊、領航電信、是方香港、CIC、中華系統整合、Concord、環榮網絡 (上海)、CHTG、DHT、春水堂科技娛樂、光世

代建設開發、耀榮不動產、CHTS、CHTJ、實拓科技、IESA、IEHK、中華投資、中華精測、CHPT(US)、CIHC、華壹香港、New Prospect、Prime Asia 及中華興達相關期間之帳目；九十八年度包括母公司、神腦國際、SIS、SIHK、中華國際黃頁、是方電訊、領航電信、是方香港、CIC、中華系統整合、Concord、環榮網絡（上海）、CHTG、DHT、春水堂科技娛樂、光世代建設開發、CHTS、CHTJ、實拓科技、中華投資、中華精測、CIHC、華壹香港、New Prospect 及 Prime Asia 相關期間之帳目。

合併子公司之功能性貨幣為新台幣時，於編製合併財務報表時，將資產及負債科目依年底匯率、股東權益按歷史匯率及損益科目按各該年度平均匯率換算為新台幣。

中華電信股份有限公司之關係企業合併財務報表合併個體與本合併財務報表之合併個體相同，故不另行編製關係企業合併財務報表，惟關係企業合併財務報表應揭露之資訊均已納入本合併財務報表中揭露。

資產與負債區分流動與非流動之標準

流動資產為預期於一年內變現或耗用之資產，資產不屬於流動資產者為非流動資產。流動負債為須於一年內清償之負債，負債不屬於流動負債者為非流動負債。

光世代建設開發從事於委託營造廠商興建房屋出售業務部份，其營業週期長於一年，因是與營業務相關之資產及負債，係按營業週期作為劃分流動或非流動之標準。

約當現金

係自投資日起三個月內到期之商業本票及國庫券，其帳面價值近似公平價值。

公平價值變動列入損益之金融資產及負債

公平價值變動列入損益之金融商品包括交易目的之金融資產或金融負債，以及於原始認列時，指定以公平價值衡量且公平價值變動認列為損益之金融資產或金融負債。母子公司成為金融商品合約之一方時，認列金融資產或金融負債；對於合約權利喪失控制時，除列金融

資產，於合約規定之義務解除、取消或到期而使金融負債消滅時，除列金融負債。

原始認列時，係以公平價值衡量，交易成本列為當年度費用，續後評價時，以公平價值衡量且公平價值變動認列為當年度損益。投資後所收到之現金股利（含投資年度收到者）列為當年度收益。金融商品除列時，出售所得價款或支付金額與帳面價值之差額，計入當年度損益，依交易慣例購買或出售金融資產時，採用交易日會計處理。

衍生性商品未能符合避險會計者，係分類為交易目的之金融資產或金融負債。公平價值為正值時，列為金融資產；公平價值為負值時，列為金融負債。

公平價值之基礎：遠期外匯合約係以評價方法估計公平價值，債券係財團法人中華民國證券櫃檯買賣中心資產負債表日之參考價。

備供出售金融資產

備供出售金融資產於原始認列時，以公平價值衡量，並加計取得之交易成本；後續評價以公平價值衡量，且其價值變動列為股東權益調整項目，累積之利益或損失於金融資產除列時，列入當年度損益。依交易慣例購買或出售金融資產時，採用交易日會計處理。

備供出售金融資產之認列或除列時點，均與公平價值變動列入損益之金融商品相同。

公平價值之基礎：上市（櫃）證券係資產負債表日之收盤價，開放型基金受益憑證係資產負債表日之淨資產價值，債券係財團法人中華民國證券櫃檯買賣中心資產負債表日之參考價；無活絡市場之金融商品，以評價方法估計公平價值。

現金股利於除息日認列收益，但依據投資前淨利宣告之部分，係自投資成本減除。股票股利不列為投資收益，僅註記股數增加，並按增加後之總股數重新計算每股成本。債務商品原認列金額與到期金額間之差額，採用利息法攤銷之利息，認列為當年度損益。

若有減損之客觀證據，則認列減損損失。若後續期間減損金額減少，備供出售權益商品之減損減少金額認列為股東權益調整項目；備

供出售債務商品之減損減少金額若明顯與認列減損後發生之事件有關，則予以迴轉並認為當年度損益。

持有至到期日金融資產

持有至到期日金融資產係以利息法之攤銷後成本衡量。原始認列時，以公平價值衡量並加計取得之交易成本，於除列、價值減損或攤銷時認列損益。依交易慣例購買或出售金融資產時，採用交易日會計處理。

若有減損之客觀證據，則認列減損損失。若續後期間減損金額減少，且明顯與認列減損後發生之事件有關，則予以迴轉並認為當年度損益，該迴轉不使帳面金額大於未認列減損情況下之攤銷後成本。

收入認列及應收帳款、備抵呆帳

收入於獲利過程全部或大部分已完成，且已實現或可實現時認列；相關成本配合收入於發生時認列。

營業收入係按母公司與客戶交易對價（考量商業折扣及數量折扣後）之公平價值衡量；營業收入之對價係為一年期以內之應收款，其公平價值與到期價值差異不大且交易量頻繁，因是不按設算利率計算公平價值。

固定網路服務（包含市內網路業務、長途網路業務及國際網路業務）、行動電話業務暨國際網路及加值業務之通話費，以及其他電信業者之接續費係依合約條款，按實際通話時間計算。

其他收入之認列原則如下：(一)設定費收入於用戶首次上線啟用時開始認列；(二)月租費收入（包括固定網路業務、無線通信業務（包含行動電話業務及無線電叫人業務）暨國際網路及加值業務）係按月認列；及(三)預付卡收入（包括固定網路業務、行動電話業務暨國際網路及加值業務）則按用戶實際使用量認列。

商品直接銷售時，當商品所有權轉移給客戶，認列其相關收入；商品若以組合之方式出售時，其相關收入係依各組合商品之公平價值比例分配。

備抵呆帳係按應收款項之可收現性估列。母公司係依據對客戶之應收款項帳齡分析等因素，定期評估應收款項之收回可能性。

存貨

存貨包括商品及在製品等，係以成本與淨變現價值孰低計價，比較成本與淨變現價值時除同類別存貨外係以個別項目為基礎。淨變現價值係指在正常情況下之估計售價減除至完工尚需投入之成本及銷售費用後之餘額。存貨成本之計算採用加權平均法。

委託營造廠商興建之房地

子公司光世代建設開發之存貨，係以成本與淨變現價值孰低計價，比較成本與淨變現價值時除同類別存貨外係以個別項目為基礎。取得土地且未動工前暫列營建用地，動工後則轉列在建土地，建造成本未動工前之支出暫列預付工程款，動工後轉列在建工程。

在建工程其採全部完工法認列損益者，預售房地產所收取之款項先列入預收房地款，於工程完工後，就已銷售且所有權已移轉予客戶或實際交屋部分轉列為當年度之出售房地收入。

在建工程採完工比例法認列損益者，係就預售部分依資產負債表日完工比例計算累積工程利益，大於已認列之累積工程利益部分列為當年度工程利益；若小於，則該部分列為當年度工程損失。當在建工程估計發生虧損時，立即認列全部損失。但如以後年度估計之損失減少時，應將其減少數沖回，列為當年度之工程利益。

採完工比例法認列工程損益之工程，其在建工程係以實際投入之營建工程成本加或減估計之工程損益計價。於工程完工後，將已銷售部分之在建工程與相關之預收房地款沖銷；尚未銷售部分之在建工程，則轉列待售房地。

採權益法之長期股權投資

長期股權投資採權益法計價者，係以投資成本加（或減）按持股比例認列被投資公司之純益（或純損）計算。被投資公司發生純益（或純損）時，認列投資收益（或損失）；發放現金股利時認列為投資減項。與被投資公司間順流交易，其未實現損益按期末持股比例消除。與被投資公司間逆流交易所產生之未實現損益，則按約當持股比例消除，俟實現時始予認列損益。

被投資公司發行新股時，若未按持股比例認購，致使該比例發生變動，並因而使投資之股權淨值發生增減時，其增減數調整資本公積及長期投資；前項調整如應借記資本公積，而長期投資所產生之資本公積餘額不足時，其差額借記保留盈餘。

以成本衡量之金融資產

無法可靠衡量公平價值之金融資產，包括未上市（櫃）股票等，以原始認列之成本衡量。若有減損之客觀證據，則認列減損損失，此減損金額不予迴轉。

固定資產

固定資產係按成本（或成本加重估增值）減累計折舊及累計減損計價。固定資產購建期間為該項資產所支出款項而負擔之利息，予以資本化列為固定資產之成本。重大更新或改良，作為資本支出；修理或維護支出，則作為當年度費用。

倘固定資產以其相關可回收金額衡量帳面價值有重大減損時，就其減損部分認列損失。嗣後若固定資產可回收金額增加時，將減損損失之迴轉認列為利益，惟固定資產於減損損失迴轉後之帳面價值，不得超過該項資產在未認列減損損失之情況下，減除應提列折舊後之帳面價值。已依法令規定辦理重估價者，則其減損先減少股東權益項下之未實現重估增值，不足數再認列損失；迴轉時，就原認列為損失之範圍內先認列利益，餘額再轉回未實現重估增值。

固定資產折舊係依照下列估計耐用年數，按直線法計提：土地改良物十至三十年；房屋及建築五至六十年；資訊設備二至十五年；電信設備二至三十年；運輸設備三至十年；什項設備二至十二年。

固定資產報廢或出售時，其成本及相關之累計折舊、累計減損及未實現重估增值均自帳上予以減除，因而產生之損益列為當年度之營業外利益或損失。

無形資產

主要係特許權、電腦軟體、各項專利權及商譽，特許權以交通部核發特許執照後開始平均攤銷，攤銷期限以特許執照有效期間屆滿或

經濟年限較短者為準；電腦軟體及各項專利權，係按二至二十年平均攤銷；商譽不予攤銷。

研究階段之支出於發生時認列為費用；發展階段之支出於符合規定條件時，認列為無形資產，採用直線法依其經濟年限分年攤銷，不符合規定條件則列為當年度費用。

倘可辨認無形資產以其相關可回收金額衡量帳面價值有重大減損時，就其減損部分認列損失。嗣後若可辨認無形資產可回收金額增加時，將減損損失之迴轉認列為利益，惟可辨認無形資產於減損損失迴轉後之帳面價值，不得超過該項資產在未認列減損損失之情況下，減除應提列攤銷後之帳面價值；商譽之減損損失不予迴轉。

閒置資產

閒置資產係按其可回收金額或帳面價值孰低計價。

員工退休金

屬確定給付退休辦法之退休金，係按精算結果認列；屬確定提撥退休辦法之退休金，係於員工提供服務之期間，按應提撥之退休金數額認列。

費用認列

費用係依權責發生制於交易事項發生時認列為當年度費用。

員工認股權

發行酬勞性員工認股權憑證，其給與日於九十七年一月一日（含）以後者，係依照財務會計準則公報第三十九號「股份基礎給付之會計處理準則」處理。

發行酬勞性員工認股權憑證，其給與日於九十三年一月一日至九十六年十二月三十一日間者，係適用財團法人中華民國會計研究發展基金會解釋函相關規定，母子公司選擇採用內含價值法處理，酬勞成本於符合認股權計畫所規定之員工服務年限內逐期認列為費用。另依（九六）基秘字第三三〇號函之規定，若前述認股計畫遇有修正且係依原給付協議所明定之條件及條款修正時，當變動後總內含價值未大於變動前總內含價值及認購價格對市場價格之比比率並未降低，則維持原股計畫之酬勞成本，當前述條件無法同時符合時，視為新認股選

擇權計畫以取代原計畫，其產生之增額酬勞成本仍依內含價值法計算，並於符合認股權計畫所規定之員工服務年限內逐期認為費用。

所得稅

所得稅係作跨期間之分攤，即將可減除暫時性差異及未使用投資抵減之所得稅影響數認為遞延所得稅資產，並評估其可實現性，認列備抵評價金額；應課稅暫時性差異之所得稅影響數則認為遞延所得稅負債。遞延所得稅資產或負債依其相關資產或負債之分類劃分為流動或非流動項目，無相關之資產或負債者，依預期回轉期間之長短劃分為流動或非流動項目。

因購置設備或技術、研究發展及人才培訓等所產生之所得稅抵減，採當期認列法處理。

以前年度所得稅負之調整，列入當年度所得稅。

依所得稅法規計算之未分配盈餘加徵百分之十所得稅，列為股東會議年度之所得稅。

外幣交易

非衍生性商品之外幣交易所產生之各項外幣資產、負債、收入或費用，按交易日之即期匯率折算新台幣金額入帳。外幣貨幣性資產及負債兌換或結清時所產生之兌換差額列為當年度損益。

資產負債表日之外幣貨幣性資產或負債，按該日即期匯率予以調整，兌換差額列為當年度損益。

資產負債表日之外幣非貨幣性資產或負債，依公平價值衡量者，按該日即期匯率調整，所產生之兌換差額，屬公平價值變動認為股東權益調整項目者，列為股東權益調整項目；屬公平價值變動認為當期損益者，列為當期損益。以成本衡量者，則按交易日之歷史匯率衡量。

外幣財務報表換算後所產生之兌換差額列入累積換算調整數，作為股東權益之調整項目。

避險會計

避險關係同時符合下列所有條件時，始應適用避險會計之規定：(一)於指定避險開始時，有關避險關係、企業之風險管理目標及避險策略，

應有正式書面文件。(二)避險預期能達高度有效抵銷被規避風險所造成之公平價值變動，且此一特定避險關係與原書面文件所載之風險管理策略一致。(三)避險之有效性能可靠衡量。(四)企業應持續評估避險有效性，且於指定避險之財務報表期間內均確定該避險為高度有效。

符合適用上述避險會計之所有條件時，屬公平價值避險之衍生性避險工具所產生之損益，立即認為當年度損益，被避險項目因所規避之風險而產生之損益，亦立即認為當年度損益。

三、會計變動之理由及其影響

母子公司自九十八年九月一日起，提前採用新發布之財務會計準則公報第四十一號「營運部門資訊之揭露」，該準則係取代財務會計準則公報第二十號「部門別財務資訊之揭露」，新準則之採用僅對母子公司部門別資訊之報導方式產生改變。

母子公司自九十八年一月一日起採用新修訂之財務會計準則公報第十號「存貨之會計處理準則」。主要之修訂包括(一)存貨以成本與淨變現價值孰低者衡量，且除同類別存貨外應逐項比較之；(二)與存貨相關之費損應分類為銷貨成本等。

四、現金及約當現金

	九十年十二月三十一日	九十一年十二月三十一日
現金		
庫存現金	\$ 125,469	\$ 142,319
銀行存款	7,046,894	8,198,905
可轉讓定存單，年收益率九十九及九十八年分別為0.52-0.91%及0.25-0.37%	<u>54,265,000</u>	<u>63,350,000</u>
	<u>61,437,363</u>	<u>71,691,224</u>
約當現金		
商業本票，年收益率九十九及九十八年分別為0.41-0.48%及0.19-0.24%	26,549,542	1,568,266
國庫券，年收益率為0.42-0.43%	<u>2,888,317</u>	<u>1,568,266</u>
	<u>29,437,859</u>	<u>\$73,259,490</u>

五、公平價值變動列入損益之金融資產及負債

	九十年九月三十一日	九十一年十二月三十一日
交易目的之金融資產	\$ 34,278	\$ 6,677
換匯合約	255	-
遠期外匯合約	34,533	6,677
指定公平價值變動列入損益之金融資產—可轉換公司債	42,789	33,842
	\$ 77,322	\$ 40,519
交易目的之金融負債	\$ -	\$ 828
遠期外匯合約	-	-

母公司於九十五年與資產管理事業（受託人）簽訂全權委託資產管理契約，以原始金額 100,000 仟美元全權委託受託人投資管理；母公司避免全球經濟及金融環境發生顯著變動可能對委任投資資產產生負面衝擊，母公司於九十八年三月二日函知受託人提前終止全權委託資產管理契約，受託人已於九十八年六月二十三日完成委任投資資產之處分變現，剩餘款項亦已全數取回。

子公司從事換匯及遠期外匯合約交易之目的，主要係為規避匯率波動所產生之風險，惟因未符合避險會計之相關規定，分類為以交易為目的之金融資產或負債。

九十九及九十八年底止，子公司尚未到期之換匯及遠期外匯合約如下：

幣別	到期期間	合約金額 (仟元)
美元兌新台幣	100年1~3月	USD25,000/ NTD767,274
新台幣兌美元	100年1月	NTD17,965/ USD600
美元兌新台幣	99年1~4月	USD45,000/ NTD1,448,160
新台幣兌美元	99年1月	NTD86,657/ USD2,680

子公司中華投資持有之可轉換公司債係屬混合商品，並指定以公平價值衡量且公平價值變動列入損益。

九十九年度母子公司因公平價值變動列入損益之金融資產及負債所產生之淨益為 65,177 仟元（包括已實現結清淨益 37,325 仟元及評價淨益 27,852 仟元），九十八年度母子公司因公平價值變動列入損益之金融資產及負債所產生之淨益為 72,315 仟元（包括已實現結清淨損 26,328 仟元及評價淨益 98,643 仟元）。

六、備供出售金融資產

	九十一年十二月三十一日	九十八年十二月三十一日
受益憑證	\$ 1,561,283	\$ 16,831,657
國內上市公司股票	527,228	499,987
公司債	102,163	103,323
不動產投資信託基金	-	102,122
	\$ 2,190,674	\$ 17,537,089

母子公司上述金融商品未實現損益之變動組成如下：

	九十九年度	九十八年度
年初餘額	(\$ 447,129)	(\$ 2,264,932)
合併個體變動影響數	-	2,147
直接認為股東權益調整項目	204,460	1,685,169
轉列損益項目	418,717	130,487
年底餘額	\$ 176,048	(\$ 447,129)

因全球經濟及金融環境發生顯著變動，母公司評估備供出售金融資產投資價值，其中部分已減損，九十八年度認列之減損損失為 85,349 仟元。

七、持有至到期日金融資產

	九十一年十二月三十一日	九十八年十二月三十一日
公司債，九十九及九十八年票面利率分別為 1.20-4.75% 及 0.76-4.75%，有效利率分別為 1.00-2.95% 及 0.45-2.95%	\$ 9,867,863	\$ 4,531,699

(接次頁)

(承前頁)

金融債，九十九及九十八年票面利率分別為 1.60-2.11% 及 1.87-2.11%，有效利率分別為 1.25-2.45% 及 1.14-2.90%

減：一年內到期部分

九十九年十二月三十一日	九十八年十二月三十一日
\$ 503,835	\$ 497,558
10,371,698	5,029,257
1,963,608	1,099,595
<u>\$ 8,408,090</u>	<u>\$ 3,929,662</u>

八、備抵呆帳

年初餘額
當年度提列
合併個體變動影響數
當年度沖銷
年底餘額

九十九年度	九十八年度
\$ 2,798,679	\$ 3,050,691
215,654	454,598
-	630
(<u>462,869</u>)	(<u>707,240</u>)
<u>\$ 2,551,464</u>	<u>\$ 2,798,679</u>

九、其他金融資產－流動

應收代收其他電信業者通信費
其他

九十九年十二月三十一日	九十八年十二月三十一日
\$ 386,690	\$ 432,569
1,752,972	1,407,176
<u>\$ 2,139,662</u>	<u>\$ 1,839,745</u>

十、存貨

商品
在製品
在建工程
在建土地
營建用地
預付工程款

九十九年十二月三十一日	九十八年十二月三十一日
\$ 2,146,450	\$ 2,033,571
764,782	647,212
2,911,232	2,680,783
376,077	-
1,237,678	706,176
35,816	563,402
<u>\$ 4,560,803</u>	<u>\$ 4,049,207</u>

九十九年度與存貨相關之營業成本為 27,045,771 仟元，其中包括存貨跌價及呆滯損失 16,910 仟元；九十八年度與存貨相關之營業成本為 23,116,483 仟元，其中包括存貨跌價及呆滯損失 56,055 仟元。

(一) 在建土地及在建工程九十九及九十八年底之明細如下：

九十八年十二月三十一日	九十九年十二月三十一日	九十八年十二月三十一日	九十九年十二月三十一日
土地	土地	土地	土地
\$ 903,329	423,216	64,587	173,816
在建工程	在建工程	在建工程	在建工程
1,027,628	1,027,628	1,027,628	1,027,628
<u>\$ 1,930,957</u>	<u>\$ 1,450,844</u>	<u>\$ 1,092,215</u>	<u>\$ 1,201,444</u>
減：備抵呆帳	減：備抵呆帳	減：備抵呆帳	減：備抵呆帳
(1,027,628)	(1,027,628)	(1,027,628)	(1,027,628)
<u>\$ 903,329</u>	<u>\$ 423,216</u>	<u>\$ 64,587</u>	<u>\$ 173,816</u>

萬壽案係合建分售，子公司光世代建設開發出售土地，潤泰公司負責興建及出售建物。九十八年度因部分客戶違約而沒收之預收房地款金額 15,550 仟元，計入違約金收入，並將相關之遞延推銷費用 11,679 仟元轉列為費用。九十九年度並無違約。

麗水 A 案及麗水 B 案係合建分售，子公司光世代建設開發出售土地，冠德公司負責興建及出售建物。

光世代柯芬園案係合建分售，子公司光世代建設開發出售土地及負責規劃設計，柯芬園建設公司負責興建及出售建物。

(二) 營建用地九十九及九十八年底之明細如下：

九十九年十二月三十一日	九十八年十二月三十一日
\$ 31,900	\$ 31,900
3,916	-
<u>\$ 35,816</u>	<u>\$ 31,900</u>

台北市中正區公園段二小段	九十八年十二月三十一日	九十九年十二月三十一日
台北市南港區玉成段	-	379,214
彰化市延平段	-	64,987
新北市板橋區中山段	-	54,844
台北市大安區金華段二小段	-	32,457
台北市大安區金華段一小段	-	<u>\$ 563,402</u>

截至九十八年底止，新北市板橋區中山段依約已收取之預收房地款金額共計 67,941 仟元，其相關之遞延推銷費用為 12,572 仟元。該營建用地已於九十九年度轉列光點案之在建土地。

另彰化市延平段、台北市大安區金華段二小段及大安區金華段一小段已於九十九年度分別轉列光世代柯芬園案、麗水 A 案及麗水 B 案之在建土地。

(三) 預付工程款九十八年底之明細如下：

地區別	土地容積	設計費	其他	合計
新台北市板橋區中山段	\$ 37,220	\$ 4,127	\$ 1,427	\$ 42,774
彰化市延平段	-	2,806	463	3,269
台北市敦南案	52,071	-	732	52,803
	<u>\$ 89,291</u>	<u>\$ 6,933</u>	<u>\$ 2,622</u>	<u>\$ 98,846</u>

新台北市板橋區中山段及彰化市延平段已於九十九年度分別轉列光點案及光世代柯芬園案之在建工程；台北市敦南案已於九十九年度轉列固定資產。

十一、其他流動資產

	九十九年十二月三十一日	九十八年十二月三十一日
維運備品	\$ 1,796,921	\$ 2,348,894
預付款項	1,009,151	651,777
預付租金	789,217	811,904
其他	<u>526,092</u>	<u>507,125</u>
	<u>\$ 4,121,381</u>	<u>\$ 4,319,700</u>

十二、採權益法之長期股權投資

未上市(櫃)公司	九十九年十二月三十一日帳列金額	持股比例	九十八年十二月三十一日帳列金額	持股比例
台灣國際標準電子公司	\$ 556,360	40	\$ 427,810	40
ST-2 Satellite Ventures Pte., Ltd.	398,186	38	408,341	38
神準公司	307,403	41	288,407	41
Viettel-CHT Co., Ltd.	246,220	30	269,924	30
願境網訊公司	94,769	30	89,913	30
勤崑國際科技公司	66,377	33	69,913	33
台灣碩網娛樂公司	25,198	30	30,920	30
鴻達科技公司	18,794	45	-	-

(接次頁)

(承前頁)

	九十九年十二月三十一日帳列金額	持股比例	九十八年十二月三十一日帳列金額	持股比例
廈門碩泰商務科技公司	\$ 7,744	49	\$ -	-
大同聯合科技公司	3,876	28	36,544	28
Panda Monium Company Ltd.	-	43	<u>\$ 1,621,772</u>	43

因 ST-1 (中新一號) 衛星將於一〇〇年屆齡除役，為接續既有客戶服務，子公司 CHTS 於九十七年十月與新加坡 SingTelSat Pte., Ltd. 合資成立 ST-2 Satellite Ventures Pte., Ltd.，從事後續衛星 ST-2 之建置營運服務。

母公司於九十八年九月以 197,088 仟元參與 Viettel - CHT Co., Ltd. 增資，該公司主要係從事 IDC 相關服務。

母公司於九十八年四月三日以 60,008 仟元參與台灣碩網娛樂公司現金增資，母公司持有其股權比例為 30%。該公司主要係從事連線服務及相關硬體銷售等業務。

子公司 Senao International (Samoa) Holding Ltd. 於九十九年九月轉投資鴻達科技公司 21,177 仟元，並持有其 45% 之股份，該公司從事資訊商品買賣業務。

廈門碩泰商務科技公司，於九十九年由子公司華壹香港投資 13,862 仟元與廈門市信息投資公司共同成立，子公司華壹香港持有其股權比例為 49%。該公司主要係從事客服委外承攬及平台出租等相關業務。

Panda Monium Company Ltd. 及大同聯合科技公司為子公司中華投資之轉投資公司，主要係分別從事動畫製作及銷售 SET TOP BOX 產品等相關服務。

九十九及九十八年底採權益法之長期股權投資帳列金額及其有關投資損益，係依據被投資公司同期間經會計師查核之財務報表計算。

十四、其他金融資產—非流動

	九十年 十二月三十一日	九十一年 十二月三十一日
台北市政府共同管道基金	\$1,000,000	\$1,000,000

台北市政府共同管道基金係依據行政院函示，為推動公共建設管理工程所成立之基金，提撥予台北市政府。該基金將用以支付共同管道工程所需經費，工程完工後再使用單位分攤歸墊。

十五、固定資產

成本	九十年 十二月三十一日	九十一年 十二月三十一日
土地	\$104,136,053	\$102,131,565
土地改良物	1,554,776	1,535,066
房屋及建築	67,457,269	63,184,398
資訊設備	16,085,635	16,343,774
電信設備	656,300,682	656,016,086
運輸設備	2,372,673	2,113,053
什項設備	7,155,083	7,230,632
成本小計	855,062,171	848,554,574
土地重估增值	5,800,701	5,800,909
成本及重估增值合計	860,862,872	854,355,483
減：累計折舊		
土地改良物	1,003,811	951,240
房屋及建築	18,602,531	17,395,165
資訊設備	12,232,397	12,149,757
電信設備	527,818,615	518,608,726
運輸設備	1,636,671	1,885,512
什項設備	5,898,209	6,030,160
累計折舊合計	567,192,234	557,020,560
未完工程及預付設備款	12,058,972	15,687,426
固定資產淨額	\$305,729,610	\$313,022,349

母公司依有關法令之規定以八十九年四月三十日所有土地為基準，按八十八年七月一日公告現值辦理土地重估，並於九十年一月十日經審計部函復准予備查入帳，重估增值5,986,074元除增加固定資產金額外，其減除土地增值稅準備211,182元後之淨額，貸記股東權益其他項目—未實現重估增值5,774,892元。

土地稅法於九十四年一月三十日修訂，有關土地增值稅調降之規定自九十四年二月一日起施行，母公司按調降後稅率重新計算，原帳列之土地增值稅準備應轉列116,196元至股東權益其他項目—未實現重估增值。截至九十九年底止，未實現重估增值因部分重估資產已處分而減少為5,803,238元。

九十九及九十八年度之折舊費用分別為32,736,819元及35,114,106元；九十九及九十八年度利息資本化金額分別為11千元及207千元，資本化利率分別為1.1%及1.165-1.604%。

母公司九十九年度將停止使用之電信設備，帳面價值計61,323千元，轉列閒置資產，並全數認列減損損失。

十六、短期借款

	九十年 十二月三十一日	九十一年 十二月三十一日
信用借款—一年利率九十九及九十八年分別為1.10-1.33%及1.15-1.23%	\$115,000	\$275,000
擔保借款—一年利率為0.81%	\$115,000	488,000
		\$763,000

十七、應付短期票券

	九十年 十二月三十一日	九十一年 十二月三十一日
應付商業本票—一年利率為0.74-0.79%		\$229,896

十八、應付費用

	九十年 十二月三十一日	九十一年 十二月三十一日
薪資及獎金	\$10,716,458	\$ 9,876,025
員工紅利及董監酬勞	2,358,347	1,964,214
特許費	2,191,174	2,224,104
其他	3,138,023	3,384,571
	\$18,404,002	\$17,448,914

十九、其他流動負債

	九十年九月三十一日	九十一年十二月三十一日
預收款項	\$ 9,220,046	\$ 6,908,417
應付代收款	2,355,597	2,224,736
應付工程款	1,261,643	2,229,165
應付購置設備款	1,105,904	1,532,703
應退保證金	1,096,923	1,045,127
其他	2,586,414	2,930,181
	<u>\$17,626,527</u>	<u>\$16,870,329</u>

二十、長期借款(含一年內到期)

	九十年九月三十一日	九十一年十二月三十一日
擔保借款一年利率九十九及九十八年分別為 0.80-1.60%及 1.00-1.37%	\$ 3,247,846	\$ 28,656
信用借款一年利率九十九及九十八年分別為 2.01-2.04%及 2.01-2.04%	209,309	309,777
	3,457,155	338,433
減：一年內到期部分	308,896	117,181
	<u>\$3,148,259</u>	<u>\$ 221,252</u>

子公司光世代建設開發於九十九年九月與彰化銀行簽訂擔保借款合同，還款方式為每月付息，並自一〇〇一年十二月起，每一年為一期攤還本金，到期日為一〇〇四年九月。

子公司光世代建設開發於九十九年九月與第一銀行簽訂擔保借款合同，還款方式為每月付息，並自一〇〇三年九月起，每一年為一期攤還本金，到期日為一〇〇六年九月。

子公司是方電訊於九十八年一月與台灣銀行簽訂信用借款合同，還款方式為每月本息攤還，到期日為一〇〇二年一月。

子公司春水堂科技娛樂向經濟部工業局申請，由台灣中小企業銀行貸出之擔保貸款，還款方式為每月付息，並自九十八年一月起，每三個月為一期攤還本金，到期日為一〇〇二年四月，已提前於九十九年四月全數償清。

子公司中華精測於九十五年十二月與玉山商業銀行簽訂擔保借款合同，還款方式為每月本息攤還，到期日為九十八年十二月。另於九十八年二月簽訂另筆擔保借款合同，還款方式為每月本息攤還，到期日為一〇〇二年二月。

二一、資產負債之到期分析

子公司光世代建設開發與營業務相關之資產及負債，係按營業週期作為劃分流動及非流動之標準，流動資產及負債相關帳列金額依預期於資產負債表日後一年內及起過一年後將回收或償付之金額，列示如下：

	九十年一月一	九十一年一月一	九十二年一月一	九十三年一月一	計
資產					
存貨	\$ -	\$ 1,649,571		\$ 1,649,571	
遞延推銷費用(帳列其他流動資產)	-	119,975		119,975	
受限制資產	-	168,996		168,996	
		<u>\$ 1,938,542</u>		<u>\$ 1,938,542</u>	
負債					
應付工程保留款(帳列其他流動負債)	\$ -	\$ 13,916		\$ 13,916	
預收房地款(帳列其他流動負債)	-	507,429		507,429	
		<u>\$ 521,345</u>		<u>\$ 521,345</u>	
	九十年一月一	九十一年一月一	九十二年一月一	九十三年一月一	計
資產					
存貨	\$ -	\$ 1,368,424		\$ 1,368,424	
遞延推銷費用(帳列其他流動資產)	-	93,236		93,236	
受限制資產	-	100,869		100,869	
		<u>\$ 1,562,529</u>		<u>\$ 1,562,529</u>	
負債					
應付票據及帳款	\$ 5,797	\$ -		\$ 5,797	
預收房地款(帳列其他流動負債)	-	328,317		328,317	
	<u>\$ 5,797</u>	<u>\$ 328,317</u>		<u>\$ 328,317</u>	

二二、股東權益

母公司章程額定資本總額為 120,000,000 仟元，為普通股 12,000,000 仟股，每股面額為 10 元。母公司九十九年股東常會決議通過現金減資，董事會決定以九十九年十月二十六日為減資基準日，並以一〇〇一年一月十五日為減資換發股票基準日，截至九十九年底本公司實收資本額為 77,574,465 仟元。

原特別股經董事會於九十五年三月二十八日決議發行，並已於九十五年四月四日由交通部依面額 10 元完成認購。因依公司章程之規定，該特別股自發行日起滿三年到期，期滿時由母公司以面額收回後銷除之，母公司已於九十八年四月四日為特別股註銷基準日，依面額 10 元收回該特別股。

交通部為配合政府國營事業民營化政策辦理海外釋股，於九十二年將其持有母公司部分之普通股 1,109,750 仟股參與發行美國存託憑證 110,975 仟單位，每單位代表十股普通股，該美國存託憑證已於九十二年七月十七日於美國紐約證券交易所掛牌買賣；交通部另於九十四年八月十日再度辦理海外釋股，將其持有母公司部分之普通股 1,350,682 仟股再度參與發行美國存託憑證 135,068 仟單位；交通部又於九十五年九月二十九日第三次辦理海外釋股，與台灣大哥大股份有限公司將其持有母公司部分之普通股分別計 505,389 仟股及 58,959 仟股，合計 564,348 仟股參與發行美國存託憑證 56,435 仟單位；總計海外釋股之普通股股票計 3,024,780 仟股，發行之美國存託憑證計 302,478 仟單位。截至九十九年底止，流通在外之海外釋股普通股股票計 892,783 仟股（含盈餘分配、資本公積轉增資及減資之股數），發行之美國存託憑證計 89,278 仟單位，佔母公司之流通在外股數約 9.21%（流通在外股數係指減資換發股票基準日前之股數）。

上述美國存託憑證持有人享有與母公司普通股股東相同之權利義務，但其權利義務之行使，應依本國相關法令及存託契約約定事項辦理，美國存託憑證持有人應經由存託機構行使下列主要事項：

1. 股份之表決權。
2. 出售該存託憑證表彰之原有價證券。

3. 受配股利及認購新股。

(一) 資本公積

依有關法令規定，資本公積除彌補公司虧損外，不得使用，但超過票面金額發行股票所得之溢額及受領贈與之所得產生之資本公積，得撥充資本，按股東原有股份之比例發給新股。資本公積撥充資本之比率，其以公司法第二百四十一條第一項第一款及第二款規定之資本公積撥充資本者，每年撥充之合計金額，不得超過實收資本額百分之十。但公司因組織發生變動（如併購、改制等），致其未分配盈餘於組織變動後轉列資本公積者，不在此限。

(二) 盈餘分配及股利政策

母公司章程規定，每一會計年度完納一切稅捐後，分派盈餘時，應先彌補以往年度虧損以及提撥百分之十為法定公積。但法定公積累積已達資本總額時，不在此限；並得依業務需要或規定酌提特別公積，所餘款項加計上一年度累積未分配盈餘後，至少提撥百分之五十按下列方式分派之：

1. 從業人員紅利百分之二至百分之五。
2. 董事、監察人酬勞不高於百分之〇·二。
3. 扣除第 1、2 款後之餘額為股東股利，其中現金股利不得低於股利總數百分之五十。但現金股利每股若低於〇·一元得改以股票股利發放。

母公司為資本密集及技術密集產業，且部分業務正值產業成長期及擴建期，資本支出情況因技術進步及市場競爭而變動，考量未來資金需求及長期財務規劃，前項盈餘提供分派之比率，得視當年度實際獲利、資本預算及資金狀況等相關因素酌予調整，並經股東會決議後辦理之。

母公司九十九及九十八年度應付員工紅利及董監酬勞之估列，係依據母公司章程及「中華電信股份有限公司員工紅利分派實施要點」之規定，並參酌過去經驗以及未來可能發放之金額為計算基礎。

上述員工紅利及董監酬勞之估計數，若與董事會決議之發放金額有重大變動時，該變動調整原提列年度費用，於股東會決議日時，

若金額仍有變動，則依會計估計變動處理，於股東會決議年度調整入帳。

依公司法規定，法定公積應提撥至其餘額達股本總額時為止。法定公積得用以彌補虧損；且當該項公積已達實收股本百分之五十時，並得以其半數撥充股本。

母公司股東會分別於九十九年六月十八日及九十八年六月十九日決議通過九十八及九十七年度盈餘分配案如下：

	盈餘分配案每股股利 (元)	
	九十八年度	九十七年度
法定公積	\$ 4,374,014	\$ 4,127,675
特別公積	-	475
股東現金股利	39,369,041	37,138,775
	\$ 4.06	\$ 3.83

九十九年六月十八日母公司股東會決議以現金配發九十八年度員工紅利及董監事酬勞分別為 1,800,929 仟元及 41,211 仟元。股東會決議配發之員工紅利及董監事酬勞與九十八年度財務報表認列之員工紅利及董監事酬勞問並無差異。

九十八年六月十九日母公司股東會決議配發九十七年度員工紅利及董監事酬勞分別為 1,629,915 仟元及 38,807 仟元。股東會決議配發之員工紅利及董監事酬勞與九十七年度財務報表認列之員工紅利 1,723,921 仟元及董監事酬勞 40,886 仟元之差異分別為 94,006 仟元及 2,079 仟元，主要係因估計差異，已調整為九十八年度之損益。

母公司九十九年度盈餘分配議案，截至會計師查核報告日止，尚未經董事會通過。有關母公司董事會通過擬議及股東會決議之盈餘分配情形暨員工紅利及董監酬勞資訊，請至臺灣證券交易所之公開資訊觀測站查詢。

為改善資本結構，落實將閒置資金退還股東，母公司九十九年股東會於九十九年六月十八日決議減資 19,393,617 仟元，業經行政院金融監督管理委員會申報生效，並授權董事會決議以九十九年十月二十六日為減資基準日，並以一〇〇年一月十五日為減資換發股票基準日，應付減資股款 19,393,617 仟元，已於一〇〇年一月退還股東。

母公司九十八年股東會於九十八年六月十九日決議以資本公積 9,696,808 仟元轉增資，業經行政院金融監督管理委員會申報生效，並經董事會決議授權董事長決定以九十八年八月九日為配股基準日。

為改善資本結構，落實將閒置資金退還股東，母公司九十八年股東會於九十八年六月十九日決議減資 9,696,808 仟元，業經行政院金融監督管理委員會申報生效，並經董事會決議授權董事長決定以九十八年十月二十六日為減資基準日，並以九十九年一月二十八日為減資換發股票基準日，應付減資股款 9,696,808 仟元已於九十九年二月退還股東。

母公司股東臨時會於九十七年八月十四日決議以資本公積 19,115,554 仟元轉增資，業經行政院金融監督管理委員會申報生效，母公司以九十七年十月二十五日為配股基準日。

為改善資本結構，落實將閒置資金退還股東，母公司股東臨時會於九十七年八月十四日決議減資 19,115,554 仟元，業經行政院金融監督管理委員會申報生效，母公司以九十七年十二月三十日為減資基準日，並以九十八年三月九日為減資換發股票基準日，減資股款 19,115,554 仟元已於九十八年三月退還股東。

二三、子公司神腦國際員工認股權

申報生效日期	董事會決議日期	決議單位數 (仟)	發行認購價格 (元)
92.09.03	92.10.17	3,981	\$ 14.7 (原始價格\$20.2)
92.09.03	93.03.04	385	17.6 (原始價格\$23.9)
93.12.01	93.12.28	6,500	10.0 (原始價格\$11.6)
93.12.01	94.11.28	1,500	13.5 (原始價格\$18.3)
94.09.30	95.05.05	10,000	12.4 (原始價格\$16.9)
96.10.16	96.10.31	6,181	42.6 (原始價格\$44.2)
		<u>28,547</u>	

上述子公司神腦國際所發行之員工認股權證每單位可認購子公司神腦國際普通股一股，認股價格係以發行日當日子公司神腦國際普通股收盤價格定之，若當日收盤價格低於面額時，則以普通股股票面額為認股價格。認股權證發行後，遇有子公司神腦國際普通股股份發生變動或發放現金股利時，認股價格得依員工認股權證發行及認股辦法規定之公式調整之。發行之認股權證之存續期間為六年，員工自被授與認股權證屆滿二年後，得依員工認股權證辦法分年行使認股權利。

九十九及九十八年度員工認股權證之相關資訊如下：

員工認股權證	九十九		九十八	
	單位 (仟)	加權平均行使價格 (元)	單位 (仟)	加權平均行使價格 (元)
年初流通在外	9,323	\$ 30.92	13,818	\$ 26.34
當年度行使	(4,075)	23.40	(4,076)	13.75
當年度失效	(145)	37.60	(419)	31.35
年底流通在外	<u>5,103</u>	36.15	<u>9,323</u>	30.92
年底可行使之認股權	<u>3,719</u>		<u>4,545</u>	

截至九十九年底止，流通在外之員工認股權證相關資訊如下：

行使價格之範圍 (元)	流通在外單位 (仟)	剩餘合約期限(年)	流通在外加權平均行使價格 (元)		可行使之認股權加權平均行使價格 (元)
			加權平均	流通在外加權平均	
\$12.4	1,061	1.33年	\$ 12.40	1,061	\$ 12.40
\$13.5	30	0.92年	13.50	30	13.50
\$42.6	4,012	2.92年	42.60	2,628	42.60

截至九十八年底止，流通在外之員工認股權證相關資訊如下：

行使價格之範圍 (元)	流通在外單位 (仟)	剩餘合約期限(年)	流通在外加權平均行使價格 (元)		可行使之認股權加權平均行使價格 (元)
			加權平均	流通在外加權平均	
\$10.0-\$13.3	3,427	2.20年	\$ 12.96	1,512	\$ 12.54
\$14.4-\$17.6	259	1.92年	14.40	259	14.40
\$42.6	5,637	3.92年	42.60	2,774	42.60

子公司神腦國際所發行之認股權證內含價值法尚無須認列酬勞成本。若子公司神腦國際採用公平價值法認列前述認股權酬勞成本，對母子公司九十九及九十八年度合併財務報表淨利與每股盈餘並無重大影響。

上開認股選擇權計劃係採Black-Scholes選擇權評價模式估計給與日認股選擇權之公平價值，各該項因素之加權平均資訊及公平價值如下：

認股選擇權	96.10.31	95.05.05	94.11.28	93.12.28	93.03.04
給予之認股選擇權	1,49%	2.00%	1.75%	2.00%	1.88%
無風險利率	2.00%	4.375年	4.375年	4.375年	4.375年
預期存續期間	39.82%	39.63%	43.40%	49.88%	52.65%
預期價格波動率					
當期給與之認股權加權平均公平價值 (元)	\$ 13.69	\$ 5.88	\$ 6.93	\$ 4.91	\$ 10.56

二四、用人、折舊及攤銷費用

	九十九		九十八	
	屬於營業成本者	屬於營業費用者	屬於營業成本者	屬於營業費用者
用人費用				
薪資費用	\$ 12,615,462	\$ 10,313,341	\$ 12,928,803	\$ 11,880,981
保險費	1,053,337	827,644	1,880,981	1,769,899
退休金費用	1,705,431	1,202,831	2,908,262	2,655,408
其他用人費用	9,652,037	6,705,012	16,357,049	14,837,756
用人費用合計	\$ 25,026,267	\$ 19,048,828	\$ 44,075,095	\$ 32,736,819
折舊費用	\$ 30,971,834	\$ 1,764,985	\$ 32,736,819	\$ 1,309,443
攤銷費用	\$ 1,086,990	\$ 222,453	\$ 1,309,443	\$ 222,453
用人費用				
薪資費用	\$ 12,543,945	\$ 9,900,839	\$ 22,444,784	\$ 1,769,899
保險費	998,513	771,386	1,769,899	1,655,408
退休金費用	1,517,216	1,138,192	2,655,408	2,487,756
其他用人費用	8,807,199	6,030,557	14,837,756	14,837,756
用人費用合計	\$ 23,866,873	\$ 17,840,974	\$ 41,707,847	\$ 35,114,106
折舊費用	\$ 33,169,331	\$ 1,944,775	\$ 35,114,106	\$ 1,189,438
攤銷費用	\$ 957,183	\$ 232,255	\$ 1,189,438	\$ 232,255

二五、所得稅費用

(一) 所得稅費用構成項目：

	九十九年度	九十八年度
應納稅額	\$ 9,100,533	\$ 11,777,375
分離課稅稅額	3,713	62,768
遞延所得稅	26,568	1,098,630
以前年度所得稅調整	(1,708)	(195,839)
所得稅費用	\$ 9,129,106	\$ 12,742,934

立法院於九十九年五月修正所得稅法第五條條文，將營利事業所得稅率調降為百分之十七，並自九十九年度施行，母子公司業已依此修正條文重新計算遞延所得稅資產及負債，並將所產生之差額列為所得稅利益及費用。另於九十九年四月通過「產業創新條例」，其中第十條規定公司得在投資於研究發展支出 15% 限度內，抵減當年度應納營業所得稅，並以不超過該公司當年度應納營業所得稅 30% 為限，該規定之施行期間自九十九年一月一日起至一〇八年十二月三十一日止。

(二) 遞延所得稅資產（負債）明細如下：

	九十九年 十二月三十一日	九十八年 十二月三十一日
流動		
遞延所得稅資產（負債）		
呆帳提列起限數	\$ 241,041	\$ 351,322
未實現之應付贈品費用	51,310	50,128
產品售後服務準備	22,656	19,434
存貨跌價及呆滯損失	17,085	16,780
投資抵減	1,600	862
未實現兌換淨損	937	2,870
虧損扣抵	-	2,274
金融商品評價淨益	(5,827)	(9,015)
其他	2,987	17,999
其	331,789	452,654
備抵評價	(240,908)	(351,307)
	\$ 90,881	\$ 101,347

(接次頁)

(承前頁)

	九十九年 十二月三十一日	九十八年 十二月三十一日
非流動		
遞延所得稅資產	\$ 295,703	\$ 333,290
退休金超限數	78,103	112,756
虧損扣抵	63,994	63,777
資產減損損失		
尚未取具國稅局報廢核准函	37,562	-
投資抵減	14,634	17,016
按權益法認列之投資損失	6,365	-
其他	2,827	16,521
	499,188	543,360
備抵評價	(26,928)	(60,429)
	\$ 472,260	\$ 482,931

截至九十九年底止，子公司中華投資及中華精測之投資抵減稅額明細如下：

投資抵減 取得法令依據 促進產業升級條例	抵減項目	尚未抵減稅額	最後抵減 年度
促進產業升級條例	研發及人才培訓支出	\$ 7,060	一〇二
	機器設備	1,779	一〇二
		\$ 8,839	
	截至九十九年底止，子公司是方電訊、領航電信、光世代建設及中華投資得抵減以後年度所得稅之虧損扣抵稅額其有效年限及金額如下：		
公司名稱	可扣抵稅額	尚未扣抵稅額	最後扣抵年度
是方電訊	\$ 15,251	\$ 15,083	一〇三
	17,267	17,267	一〇四

(接次頁)

(承前頁)

公司名稱	可扣抵稅額	尚未扣抵稅額	最後扣抵年度
是方電訊	\$ 14,943	\$ 14,943	一〇五
	8,558	8,558	一〇六
	1,409	1,409	一〇七
領航電信	13	13	一〇六
	6	6	一〇七
	8	8	一〇九
光世代建設開發	5,426	5,426	一〇七
	7,571	7,571	一〇八
	7,245	7,245	一〇九
中華投資	574	574	一〇九
	<u>\$ 78,271</u>	<u>\$ 78,103</u>	

(三) 兩稅合一相關資訊：

母子公司股東可扣抵稅額帳戶餘額	九十九年十二月三十一日	九十八年十二月三十一日
	\$ 4,482,911	\$ 7,430,435

母公司九十九年度預計及九十八年度實際盈餘分配之稅額扣抵比率分別為 18.77% 及 26.49%，由於實際分配予股東之可扣抵稅額，應以股利盈餘分配日之股東可扣抵稅額帳戶實際盈餘額為計算基礎，故預計比率與將來實際分配予股東時所適用之稅額扣抵比率可能會有所差異。

(四) 未分配盈餘相關資訊：

母公司截至九十九及九十八年底之累積未分配盈餘均為兩稅合一後所產生者。

母公司截至九十四年度止之所得稅申報案件，子公司神腦國際、是方電訊、中華系統整合、春水堂科技娛樂、中華國際黃頁、光世代建設開發、耀榮不動產、資拓科技、中華投資、中華精測及領航電信截至九十七年度止之所得稅申報案件，業經稅捐稽徵機關核定。

二六、每股盈餘

計算每股盈餘之分子及分母揭露如下：

	金額 (分子) 稅後	股數 (分母) (千股)	每股盈餘 (元) 稅前	每股盈餘 (元) 稅後
九十九年度基本每股盈餘				
屬於普通股股東之當期盈餘	\$56,438,065	9,696,808	\$ 5.82	\$ 4.91
具稀釋作用潛在普通股之影響				
子公司認股權	(7,324)	-		
員工分紅	-	28,653		
稀釋每股盈餘				
屬於普通股股東之當期盈餘加潛在普通股之影響	\$56,430,741	9,725,461	\$ 5.80	\$ 4.89
九十八年度基本每股盈餘				
屬於普通股股東之當期盈餘	\$56,163,421	9,696,808	\$ 5.79	\$ 4.51
具稀釋作用潛在普通股之影響				
子公司認股權	(7,707)	-		
員工分紅	-	28,806		
稀釋每股盈餘				
屬於普通股股東之當期盈餘加潛在普通股之影響	\$56,155,714	9,725,614	\$ 5.77	\$ 4.50

母公司自九十七年一月一日起，採用 (九六) 基秘字第〇五二號函，將員工分紅及董監酬勞視為費用而非盈餘之分配。若企業得選擇以股票或現金發放員工分紅，則計算稀釋每股盈餘時，應假設員工分紅將採發放股票方式，並將其計入加權平均流通在外股數，以計算稀釋每股盈餘。計算稀釋每股盈餘時，以該潛在普通股資產負債表日之收盤價，作為發行股數之判斷基礎。於次年度股東會決議員工分紅發放股數前計算稀釋每股盈餘時，亦繼續考量該等潛在普通股之稀釋作用。

九十九及九十八年度因子公司神腦國際發行之員工認股權證具有稀釋作用，而計入稀釋每股盈餘之計算。

二七、員工退休金

母公司業於九十四年八月十二日完成民營化計劃，並依序依據「公營事業移轉民營條例」規定之員工補償辦法，辦理員工年資結算給與、保留月退之一次退休金、離職給與金及專案照顧金等員工權益之補償程序，已提撥之退休金於支付民營化時所需各項支出後，餘額應撥交行政院公營事業民營化基金，母公司已於九十五年八月七日將退休金餘額全數撥交行政院公營事業民營化基金，依交通部函示，有關民營化後退休撫卹（慰）人員之月退休金、月撫卹（慰）金及各項補助，暫由母公司代為辦理相關經費之發放及核銷作業。

適用「勞工退休金條例」之退休金制度係屬確定提撥退休辦法，依員工每月薪資百分之六提撥退休金至勞工保險局之個人專戶。

母公司依「勞動基準法」訂定之員工退休金辦法，係屬確定給付退休辦法。依該辦法規定，退休金之支付係根據員工服務年資及退休時前六個月之平均薪資計算，母公司之職工退休金係每月按薪資總額百分之十五範圍內提撥退休準備金，交由勞工退休準備金監督委員會管理，並以該委員會名義存入台灣銀行之專戶。

母公司九十九年度認列之退休金成本為 2,982,396 仟元，包括確定給付退休辦法之退休金成本 2,751,730 仟元及確定提撥退休辦法之退休金成本 230,666 仟元。九十八年度認列之退休金成本為 2,948,459 仟元，包括確定給付退休辦法之退休金成本 2,737,057 仟元及確定提撥退休辦法之退休金成本 211,402 仟元。

母公司依確定給付退休辦法之退休金相關資訊揭露如下：

(一) 母子公司淨退休金成本：

九十九年度

	母	公	司	神	龍	國	際	是	方	電	訊	其	他
服務成本	\$	2,692,744	\$	1,611	\$	-	\$	-	\$	-	\$	-	-
利息成本		237,413		3,279		326		1,041					
退休基金資產之預期報銷數	(181,189	(1,819	(151	(40					
	(4,054		2,023		461		85					
	\$	2,744,914	\$	5,094	\$	636	\$	1,086					

九十八年度

	母	公	司	神	龍	國	際	是	方	電	訊	其	他
服務成本	\$	2,693,006	\$	1,602	\$	-	\$	-	\$	-	\$	-	-
利息成本		184,279		2,757		394		1,291					
退休基金資產之預期報銷數	(140,875	(2,595	(254	(67					
	(4,022		1,224		256		61					
	\$	2,732,388	\$	2,988	\$	396	\$	1,285					

(二) 退休金提撥狀況與資產負債列報數額之調節

九十九年十二月三十一日

	母	公	司	神	龍	國	際	是	方	電	訊	其	他
給付義務	(\$	10,067,186)	(\$	21,957)	\$	-	\$	-	\$	-	\$	-	-
既得給付義務		(3,618,185)		(93,407)		(10,729)		(10,908)					
非既得給付義務		(13,685,371)		(115,364)		(10,729)		(10,908)					
累積給付義務		(1,491,074)		(44,930)		(6,297)		(2,624)					
未來薪資增加之影響數		(15,176,445)		(160,294)		(17,026)		(13,532)					
預計給付義務		13,100,783		126,939		10,587		8,704					
退休基金資產公平價值		(2,075,662)		(33,355)		(6,439)		(4,828)					
提撥狀況		-		922		4,789		303					
未認列過渡性淨給付義務		(41,699)		(7,205)		-		-					
未認列前期服務成本影響數		-		-		-		-					
退休金損益未攤銷餘額		834,339		55,664		(3,615)		2,029					
(應計退休金負債) / 預付退休金 (帳列其他資產 - 其他)		\$	1,283,022)	\$	16,026)	\$	5,265)	\$	2,496)				

九十八年十二月三十一日

	母	公	司	神	龍	國	際	是	方	電	訊	其	他
給付義務	(\$	7,440,999)	(\$	14,117)	\$	-	\$	-	\$	-	\$	-	-
既得給付義務		(3,156,229)		(90,301)		(10,001)		(5,401)					
非既得給付義務		(10,597,228)		(104,418)		(10,001)		(5,401)					
累積給付義務		(1,387,020)		(42,341)		(6,328)		(2,291)					
未來薪資增加之影響數													

(接次頁)

(承前頁)

	母 公 司	神 腦 國 際	是 方 電 訊	其 他
	(\$11,984,248)	(\$ 146,759)	(\$ 16,329)	(\$ 7,692)
預計給付義務				
退休基金資產公平				
價值	10,787,564	119,076	9,718	2,562
提撥狀況	(1,196,684)	(27,683)	(6,611)	(5,130)
未認列遞延性淨給				
付義務	-	1,846	5,250	363
未認列前期服務成	(45,754)	(7,518)	-	-
本影響數				
退休金損益未攤銷	34,481	48,561	(3,980)	1,125
餘額				
(應計退休金負債)				
/ 預付退休金				
(帳列其他資產				
- 其他)	(\$ 1,207,957)	\$ 15,206	(\$ 5,341)	(\$ 3,642)

(三) 既得給付

	母 公 司	神 腦 國 際	是 方 電 訊	其 他
	\$13,169,590	\$ 27,265	\$ -	\$ -
九十九年十二月				
三十一日				
九十八年十二月				
三十一日	\$10,635,994	\$ 17,846	\$ -	\$ -

(四) 退休金給付義務之假設

	九 十 九 年	九 十 八 年
	十 二 月 三 十 一 日	十 二 月 三 十 一 日
折 現 率	1.75%	2.00%
未 來 薪 資 水 準 增 加 率	1.00%	1.00%
退 休 基 金 資 產 預 期 報 酬 率	1.50%	1.50%

(五) 退休基金提撥及支付情形：

	母 公 司	神 腦 國 際	是 方 電 訊	其 他
	\$ 2,609,310	\$ 5,914	\$ 712	\$ 2,233
提 撥				
支 付	\$ 425,014	\$ -	\$ -	\$ -

九十八年度

	母 公 司	神 腦 國 際	是 方 電 訊	其 他
	\$ 6,645,316	\$ 6,129	\$ 720	\$ -
提 撥				
支 付	\$ 177,500	\$ -	\$ -	\$ -

二八、關係人交易事項

母公司為政府持有重大股份之公司，並以一般交易條件提供固定網路、行動通信、網際網路及加值通信暨其他通信服務予各級政府機關及其他國營事業機構，因此政府及其所屬相關事業單位為母公司大客戶之一。因母子公司並未對上述交易予以彙總，故未揭露對政府及其相關組織之收入金額，惟其相關收入及成本均已入帳。

(一) 關係人之名稱及關係

關 係 人 名 稱	與 母 子 公 司 之 關 係
中華精測股份有限公司 (中華精測)	母 子 公 司 於 九 十 八 年 九 月 九 日 取 得 控 制 力 前 為 採 權 益 法 之 被 投 資 公 司 中 華 投 資 之 子 公 司
台灣國際標準電子股份有限公司 (台灣國際標準電子)	採 權 益 法 之 被 投 資 公 司
勤崑國際科技股份有限公司	採 權 益 法 之 被 投 資 公 司
願境網訊股份有限公司 (願境網訊)	採 權 益 法 之 被 投 資 公 司
台灣碩網娛樂股份有限公司 (台灣碩網)	採 權 益 法 之 被 投 資 公 司
神準科技股份有限公司 (神準)	子 公 司 神 腦 國 際 採 權 益 法 之 被 投 資 公 司
鴻達科技股份有限公司 (鴻達)	子 公 司 之 SIS 採 權 益 法 之 被 投 資 公 司
財團法人神腦科技文教基金會 (神腦文教基金會)	受 子 公 司 神 腦 國 際 捐 贈 金 額 達 該 基 金 會 實 收 基 金 總 額 三 分 之 一 以 上
財團法人資訊工業策進會 (資策會)	對 子 公 司 資 拓 科 技 有 重 大 影 響 力 該 公 司 董 事 長 為 子 公 司 資 拓 科 技 之 副 董 事 長
拓宇科技國際股份有限公司 (拓宇科技)	子 公 司 CHTS 採 權 益 法 之 被 投 資 公 司
ST-2 Satallite Ventures Pte., Ltd. (STS)	子 公 司

(二) 與關係人間之重大交易：

	九 十 三 月 三 十 一 日	九 十 三 月 三 十 一 日	九 十 三 月 三 十 一 日	九 十 三 月 三 十 一 日	九 十 三 月 三 十 一 日
	金	額	佔各該 科目%	金	額
					佔各該 科目%
1. 應收關係人款項					
應收票據及帳款					
台灣碩網	\$ 32,199	-	51	\$ -	-
資策會	31,540	85,106	49	85,106	90
拓宇科技	-	9,000	-	9,000	10
其他	119	217	-	217	-
	<u>\$ 63,858</u>	<u>\$ 94,323</u>	<u>100</u>	<u>\$ 94,323</u>	<u>100</u>
2. 預付款項 (帳列其他流動資產)					
資策會	\$ 497	476	-	\$ 476	-
3. 存出保證金					
資策會	\$ 383	383	-	\$ 383	-
4. 應付關係人款項					
應付票據、帳款及費用					
台灣國際標準電子	\$ 111,488	271,290	80	\$ 271,290	81
台灣碩網	11,799	839	8	839	-
願境網訊	5,209	14,218	4	14,218	4
勤崙國際科技	4,191	-	3	-	-
神腦文教基金會	2,475	2,802	2	2,802	1
拓宇科技	2,265	2,754	2	2,754	1
其他	2,233	1,507	1	1,507	-
	<u>139,660</u>	<u>293,410</u>	<u>100</u>	<u>293,410</u>	<u>87</u>
應付工程款					
台灣國際標準電子	-	42,309	-	42,309	13
	<u>\$ 139,660</u>	<u>\$ 335,719</u>	<u>100</u>	<u>\$ 335,719</u>	<u>100</u>
5. 預收收入 (帳列其他流動負債)					
神腦	\$ 2,730	2,142	-	\$ 2,142	-
6. 存入保證金					
神腦	\$ 234	-	-	\$ -	-
台灣碩網	200	-	-	-	-
	<u>\$ 434</u>	<u>-</u>	<u>-</u>	<u>\$ -</u>	<u>-</u>

	九 十 九 年 度	九 十 八 年 度	九 十 八 年 度
	金	額	佔各該 科目%
	金	額	佔各該 科目%
7. 營業收入			
台灣碩網	\$ 329,245	\$ 60,516	-
願境網訊	37,672	34,485	-
資策會	27,621	126,655	-
鴻達	25,277	-	-
台灣國際標準電子	3,927	3,183	-
拓宇科技	2,607	10,812	-
其他	601	1,392	-
	<u>\$ 426,950</u>	<u>\$ 237,043</u>	<u>-</u>
8. 營業成本及費用			
台灣國際標準電子	\$ 684,202	\$ 481,743	-
願境網訊	25,406	21,870	-
勤崙國際科技	22,659	6,057	-
拓宇科技	13,025	13,444	-
神腦文教基金會	10,241	19,198	-
神腦	5,906	397	-
鴻達	2,782	-	-
資策會	1,840	17,606	-
其他	455	955	-
	<u>\$ 766,516</u>	<u>\$ 561,270</u>	<u>-</u>
9. 營業外收入及利益			
神腦	\$ 29,531	\$ 25,531	2
台灣國際標準電子	1,873	7	-
神腦文教基金會	393	-	-
	<u>\$ 31,797</u>	<u>\$ 25,538</u>	<u>2</u>
10. 購置固定資產			
台灣國際標準電子	\$ 331,616	\$ 1,336,564	5
資策會	-	18,972	-
	<u>\$ 331,616</u>	<u>\$ 1,355,536</u>	<u>5</u>
11. 資金貸予他人 (帳列其他資產 - 其他)			
最高餘額	\$ -	\$ 546,617	6.38%
利率區間			\$ 7,567
利息收入			\$ 3,460
九十九年度			
STS			
九十八年度			
STS			

另母公司於九十九年三月十二日與 STS 簽署 ST-2 衛星轉頻器租賃契約，約定自 ST-2 衛星正式營運起十五年為租賃期間，契約總價款約 6,000,000 仟元 (SGD260,723 仟元)，截至九十九年底止，ST-2 衛星尚在建造中，惟母公司已預付租金 2,517,166 仟元，帳列其他資產一其他。

子公司神腦國際將華亞廠部分廠房出租予神準，租金收入按月收取。

母子公司與關係人間之交易條件係分別議定。

(三) 董事、監察人及管理階層薪酬資訊：

	九十九年度	九十八年度
薪資	\$155,852	\$144,192
獎金	58,108	63,518
紅利	<u>62,980</u>	<u>60,277</u>
	<u>\$276,940</u>	<u>\$267,987</u>

二九、質抵押資產

下列資產業已提供作為子公司光世代建設開發、是方電訊、春水堂科技娛樂、中華精測、資拓科技及 CHTS 長短期借款及履約保證之擔保品：

	九十九年 十二月三十一日	九十八年 十二月三十一日
固定資產淨額	\$4,317,927	\$ 660,580
受限制資產	<u>70,341</u>	<u>100,117</u>
	<u>\$4,388,268</u>	<u>\$ 760,697</u>

三十、重大承諾及或有事項

截至九十九年底止，除已於其他附註另有說明者外，母子公司之重大承諾及或有事項如下：

- (一) 已簽約之購置土地、房屋及建築計約 148,279 仟元。
- (二) 已簽約之購置電信線路及機械設備計約 15,840,866 仟元。
- (三) 已開立未使用之信用狀借款計約 320,627 仟元。
- (四) 已簽訂之電信帳單、信封及行銷贈品契約等計約 57,015 仟元。

(五) 子公司光世代建設開發已簽約之預售房地合計 2,593,356 仟元，已依約收取計 507,429 仟元。

(六) 子公司光世代建設開發投資興建之「萬壽案」及「光世代柯芬園案」為能順利興建至工程完工交屋、取得使用執照並辦妥所有建物所有權登記，與華南銀行股份有限公司、中國建築經理股份有限公司及土地銀行簽訂信託契約書，分別就其執行職務範圍內負責不動產產權、資金管理及相關開發事宜。其信託資產列示如下：

	九十九年 十二月三十一日
受限制資產—銀行存款	\$ 168,996
在建土地	<u>1,085,390</u>
	<u>\$1,254,386</u>

(七) 承租房屋、電腦主機暨週邊設備及作業系統軟體等各項租賃，未來預計支付之租金彙總如下：

年	度	額
一〇〇	年度	\$1,629,032
一〇一	年度	1,291,543
一〇二	年度	977,289
一〇三	年度	747,830
一〇四	及以後年度	607,866

(八) 母公司配合台北市政府推動共同管道建設成立基金，經核定應籌撥 2,000,000 仟元，八十五年八月十五日已撥 1,000,000 仟元，帳列長期投資—其他金融資產，餘額 1,000,000 仟元俟共同管道工程開工後週轉基金不足時，再視台北市府通知撥款。

(九) 母公司於八十五年七月一日至九十九年十二月三十一日間，部分使用中土地係與中華郵政公司（改制前為郵政總局）共有，中華郵政公司以母公司實際使用面積大於母公司持分，應支付該公司土地使補償金計 767,852 仟元及自九十四年六月三十日起至清償日止年利率百分之五之利息，並經台灣台北地方法院於九十四年七月十二日核發支付命令；惟母公司認為雙方應有無償使用彼此管理土地之分管約定存在，中華郵政公司不得片面請求支付土地使補償金。

此外，前述金額設算亦顯有未當，且大部分金額已罹於時效而消滅，因是雙方進入訴訟程序。本案業經台北地方法院第一審於九十八年三月三十日判決母公司應給付土地使用補償金 16,870 仟元、相關利息及百分之四之訴訟費用，母公司於法定期限內提起上訴後，經台灣高等法院第二審於九十九年四月七日判決母公司除一審判決應支付之金額外，應另外給付中華郵政公司土地使用補償金 23,284 仟元暨相關利息及百分之十二點五之中華郵政公司第一、二審訴訟費用，母公司亦已於法定期間內再提起上訴。本案現於台灣最高法院審理中。

三一、重大期後事項

為整合整體資源，擴大營業規模，以提升營運績效及競爭力，子公司資拓科技股東臨時會於一〇〇二年二月二十五日通過將與宏瞻資訊股份有限公司（以下簡稱宏瞻資訊）及拓宇科技國際股份有限公司（以下簡稱拓宇科技）依據企業併購法及其他相關法令之規定進行合併，合併後以子公司資拓科技為存續公司，宏瞻資訊與拓宇科技為消滅公司。預計合併生效後存續公司之中文名稱為「資拓宏宇國際股份有限公司」，英文名稱為「International Integrated Systems, Inc. (IISI)」。

本合併案之合併基準日為一〇〇四年四月一日。

三二、金融商品資訊之揭露

(一) 公平價值之資訊

	九十九年十二月三十一日	帳面價值	公平價值	九十八年十二月三十一日	帳面價值	公平價值
資產						
現金及約當現金	\$ 90,875,222	\$ 90,875,222	\$ 73,259,490	\$ 73,259,490		
公平價值變動列入損益之金融資產	77,322	77,322	40,519	40,519		
備供出售金融資產	2,190,674	2,190,674	17,537,089	17,537,089		
持有至到期日金融資產						
一流動	1,963,608	1,963,608	1,099,595	1,099,595		
應收票據及帳款一淨額	14,502,507	14,502,507	11,973,180	11,973,180		
應收關係人款項	63,858	63,858	94,323	94,323		
其他金融資產一流動	2,139,662	2,139,662	1,839,745	1,839,745		
受限制資產一流動	204,606	204,606	177,462	177,462		
以成本衡量之金融資產	2,734,187	-	2,536,560	-		

(接次頁)

	九十九年十二月三十一日	帳面價值	公平價值	九十八年十二月三十一日	帳面價值	公平價值
--	-------------	------	------	-------------	------	------

持有至到期日金融資產	\$ 8,408,090	\$ 8,408,090	\$ 3,929,662	\$ 3,929,662		
一流動	1,000,000	1,000,000	1,000,000	1,000,000		
其他金融資產一非流動	1,462,011	1,462,011	1,550,825	1,550,825		
存出保證金	34,731	34,731	23,524	23,524		
受限制資產一非流動						
負債						
短期借款	115,000	115,000	763,000	763,000		
應付短期票券	229,896	229,896	-	-		
公平價值變動列入損益之金融負債	-	-	828	828		
應付票據及帳款	11,554,887	11,554,887	10,155,383	10,155,383		
應付關係人款項	139,660	139,660	335,719	335,719		
應付費用	18,404,002	18,404,002	17,448,914	17,448,914		
應付減資股款	19,393,617	19,393,617	9,696,808	9,696,808		
應付代收款（帳列其他流動負債）	2,355,597	2,355,597	2,224,736	2,224,736		
應付工程款（帳列其他流動負債）	1,261,643	1,261,643	2,229,165	2,229,165		
應付購置設備款（帳列其他流動負債）	1,105,904	1,105,904	1,532,703	1,532,703		
應退保證金（帳列其他流動負債）	1,096,923	1,096,923	1,045,127	1,045,127		
一年內到期之長期借款	308,896	308,896	117,181	117,181		
長期借款	3,148,259	3,148,259	221,252	221,252		
存入保證金	5,780,746	5,780,746	5,998,035	5,998,035		

(二) 母公司估計金融商品公平價值所使用之方法及假設如下：

1. 部分金融商品係以其在資產負債表上之帳面價值估計其公平價值，因此類商品到期日甚近或未來收付價格與帳面價值相當，其帳面價值應屬估計公平價值之合理基礎。此方法應用於除下列 2、3、及 4. 所列示以外之金融商品。
2. 金融商品如有活絡市場公開報價時，則以此市場價格為公平價值，若無市場價格可供參考時，則採用評價方法估計。母公司採用評價方法所使用之估計及假設，與市場參與者於金融商品訂價時用以作為估計及假設之資訊一致，該資訊為母公司可取得者。

3. 以成本衡量之金融資產係投資未上市(櫃)公司股票，其無活絡市場公開報價且實務上須以起過合理成本之金額方能取得可驗證公平價值，因此不列示其公平價值。

4. 長期借款(含一年內到期)以其預期現金流量之折現值估計公平價值。折現率則以母子公司所能獲得類似條件之長期借款利率為準。

(三) 母子公司金融商品之公平價值，其採公開報價決定及採評價方法估計之金額分別為：

	公開報價決定之金額		評價方法估計之金額	
	九十年十二月三十一日	九十年十二月三十一日	九十年十二月三十一日	九十年十二月三十一日
實 產				
公平價值變動列入損益之金融資產	\$ 42,789	\$ 33,842	\$ 34,533	\$ 6,677
備供出售金融資產	2,088,511	17,433,766	102,163	103,323
負 債				
公平價值變動列入損益之金融負債	-	-	-	828

(四) 財務風險資訊

1. 市場風險

母子公司以外幣計價之資產及負債暨未到期之換匯合約及遠期外匯合約可能因匯率變動而有匯率風險。

備供出售金融資產，以上市櫃公司股票、各類基金受益憑證及公司債為主，其市場風險在於交易價格之波動，母子公司選擇投資標的時皆經審慎評估，不致有重大之市場風險。

2. 信用風險

信用風險係評估母子公司因交易對方或其他方未履行合約義務所遭受之潛在影響，係以資產負債表日公平價值為正數之金融商品為評估對象。由於母子公司之交易對象及履約他方均為信用良好之金融機構及公司組織，故預期無重大信用風險。

3. 流動性風險

母子公司之營運資金足以支應衍生性金融商品合約到期時之現金需求，故未有因無法籌措資金以履行合約義務之流動性風險。

母子公司投資之各類基金、受益憑證及上市櫃公司股票均具活絡市場，故預期可在市場上以接近公平價值之價格出售。母子公司投資以成平衡量之金融資產因無活絡市場，故預期具有重大流動性風險。

4. 利率變動之現金流量風險

母子公司投資於固定利率之債務商品，市場利率之變動對母子公司現金流量之影響並不重大。

(五) 公平價值避險

母子公司從事換匯合約之目的，主要係為規避以外幣計價之受益憑證匯率波動之風險，係屬公平價值避險，九十九年度無符合避險會計規定之公平價值避險，九十八年度執行此交易之避險有效性評估為高度有效。九十八年底，無尚未到期之避險換匯合約。

三三、附註揭露事項

(一) 重大交易事項相關資訊及(二)轉投資事業相關資訊

1. 資金貸與他人：附表一。
2. 為他人背書保證：附表二。
3. 期末持有有價證券情形：附表三。
4. 累積買進或賣出同一有價證券之金額達新台幣一億元或實收資本額 20% 以上：附表四。
5. 取得不動產之金額達新台幣一億元或實收資本額 20% 以上：附表五。
6. 處分不動產之金額達新台幣一億元或實收資本額 20% 以上：無。
7. 與關係人進、銷貨之金額達新台幣一億元或實收資本額 20% 以上：附表六。
8. 應收關係人款項達新台幣一億元或實收資本額 20% 以上：附表七。

三五、其 他

9. 被投資公司名稱、所在地區...等相關資訊：附表八。
 10. 從事衍生性商品交易：請參閱附註五及三二。

(三) 大陸投資資訊：附表九。

(四) 母子公司間業務關係及重要交易往來情形：附表十。

三四、營運部門財務資訊

(一) 應報導部門資訊

有關母子公司應報導部門之財務資訊，請參閱附表十一。

(二) 產品別及勞務別資訊

有關母子公司產品及勞務來自外部客戶之收入，請參閱附表十二。

(三) 地區別資訊

母子公司之收入主要係來自國內，來自國外之收入主要係對其他電信業者之國際語音及數據電路出租收入。有關母子公司收入之地區別資訊如下：

	九十九年度	九十八年度
國內	\$196,829,964	\$193,003,567
國外	5,600,058	5,357,653
	<u>\$202,430,022</u>	<u>\$198,361,220</u>

截至九十九及九十八年底止，母子公司於美國、新加坡、香港、中國、越南、泰國及日本之國外非流動資產金額合計分別為218,646千元及175,095千元，其餘非流動資產皆位於國內。

(四) 重要客戶資訊

截至九十九年底止，母子公司對任一客戶銷貨無達營業收入10%以上者。

母子公司具重大影響之外幣金融資產及負債資訊如下：

貨幣性項目	單位：各外幣/新台幣千元					
	九十九年外幣	九十九年新台幣	九十八年外幣	九十八年新台幣	九十七年外幣	九十七年新台幣
金融資產						
貨幣性項目						
現金	\$ 15,199	\$ 442,737	\$ 35,871	\$ 1,148,950	\$ 35,871	\$ 1,148,950
美金	91,696	343,678	36,795	151,815	4.13	151,815
港幣	44,500	15,940	29,511	10,240	0.35	10,240
日幣	40,035	909,995	12,882	294,218	22.84	294,218
新台幣	112	4,368	32,728	1,508,752	46.10	1,508,752
澳幣	11	339	-	-	-	-
應收帳款	156,745	4,565,972	110,007	3,523,534	32.03	3,523,534
美金	18,068	67,718	20,556	84,815	4.13	84,815
港幣	765	17,396	227	5,175	22.84	5,175
日幣	195	7,608	96	4,415	46.1	4,415
新台幣	17,937	6,425	8,405	2,917	0.35	2,917
備供出售金融商品						
美金	34,664	1,009,754	55,774	1,786,438	32.03	1,786,438
港幣	1,942	7,280	-	-	-	-
日幣	-	-	39,225	1,808,274	46.10	1,808,274
按權益法之長期投資						
美金	911	26,538	-	-	-	-
港幣	170,985,852	246,220	155,820,905	269,924	0.00168	269,924
新台幣	17,518	398,186	17,878	408,341	22.84	408,341
金融負債						
貨幣性項目						
應付帳款	115,216	3,297,996	103,463	3,313,933	32.03	3,313,933
美金	21,633	841,958	33,919	1,563,680	46.10	1,563,680
港幣	31,765	119,054	8,124	33,520	4.13	33,520
日幣	352	8,002	43	988	22.84	988
新台幣	6,999	2,507	-	-	-	-

中華電信股份有限公司及其子公司
資金貸與他人

民國九十九年一月一日至十二月三十一日

附表一

單位：新台幣仟元，外幣仟元

貸與他人者 編號	公司名稱	貸與對象	往來科目	目	本期最高餘額	期末餘額	利率區間 (%) (註五)	資金貸與 性質 (註二)	業 務 往 來 金 額 (註六)	有短期融通資 金必要之原因	提 列 保 單	擔 保 品 價 值	對 個 別 對 象 之 貸 與 限 額 (註三)	貸與最高 金額 (註四)
9	Chunghwa Telecom Singapore Pte., Ltd.	ST-2 Satellite Ventures Pte., Ltd.	其他應收款	\$ 546,617 (SGD 23,973)	\$ -	6.38%	1	-	-	-	-	-	\$ 1,399,258 (SGD 61,560)	\$ 1,399,258 (SGD 61,560)

註一：母公司及子公司資金貸與他人編號如下：

1. 母公司為 0。

2. 子公司依公司別由阿拉伯數字 1 開始編號。

註二：1 係指有業務往來者；2 係指有短期融通資金之必要者。

註三：對個別對象資金貸與限額以不超過貸與公司最近財務報表淨值之百分之百為限。

註四：資金貸與他人最高限額以不超過貸與公司最近財務報表淨值之百分之百為限。

註五：係新加坡 Prime Rate + 1%。

註六：Chunghwa Telecom Singapore Pte., Ltd. 與 SingTel Sat Pte., Ltd. 簽訂合資合約，約定成立 ST-2 Satellite Ventures Pte., Ltd.，從事 ST-2 衛星之建置與營運服務，Chunghwa Telecom Singapore Pte., Ltd. 已於九十
九年四月一日全數收回貸與款項。

中華電信股份有限公司及其子公司
為他人背書保證

民國九十九年一月一日至十二月三十一日

附表二

單位：新台幣千元

編 號	背書保證者 公司名稱	被 保 公 司 名 稱	保 單 關 係 (註二)	對 象 保 額 (註三)	單一企業 保證之 保額 (註三)	本 期 最 高 背 書 保 額	期 末 背 書 保 證 餘 額	以 財 產 擔 保 之 背 書 保 證 金 額	累計背書保證金額 佔最近期財務報表 淨值之比率	背書保證最高限額 (註三)
25	耀榮不動產公司	光世代建設開發公司	4		\$ 3,808,224	\$ 3,360,000	\$ 2,750,000	\$ 2,750,000	0.7%	\$ 3,808,224

註一：母公司及其子公司為他人背書保證編號如下：

1. 母公司為 0。

2. 子公司依公司別由阿拉伯數字 1 開始編號。

註二：背書保證者與被背書保證對象之關係如下：

1. 有業務關係之公司。

2. 直接持有普通股股權超過百分之五十之子公司。

3. 母公司與子公司持有普通股股權超過合併計算超過百分之五十之被投資公司。

4. 對公司直接或經由子公司間接持有普通股股權超過百分之五十之母公司。

5. 基於承攬工程需要之同業間依合約規定互保之公司。

6. 因共同投資關係由各出資股東依其持股比例對其背書保證之公司。

註三：係以耀榮不動產公司最近期財務報告之資產總額 2 倍為限。

中華電信股份有限公司及其子公司

期末持有有價證券明細表

民國九十九年十二月三十一日

附表三

單位：新台幣千元
，外幣千元

持有者 編號	有價證券 名稱	有價證券 種類	有價證券 名稱	與有價證券發行人 關係	帳列	科目	期單 (千股或仟單位)	帳數 (帳面金額)	市價 / 股權淨值	備註
0	中華電信股份有限公司	股	神腦國際企業公司	子公司	採權益法之長期股權投資	投資	71,773	\$ 1,422,326 (註十)	\$ 4,234,616	註五
	公司	股	光世代建設開發公司	子公司	採權益法之長期股權投資	投資	300,000	2,971,474 (註十)	2,971,599	註一
		股	中華投資公司	子公司	採權益法之長期股權投資	投資	178,000	1,929,694 (註十)	1,986,377	註一
		股	Chunghwa Telecom Singapore Pte., Ltd.	子公司	採權益法之長期股權投資	投資	61,869	1,399,258 (註十)	1,399,258	註一
		股	中華系統整合公司	子公司	採權益法之長期股權投資	投資	60,000	703,276 (註十)	649,812	註一
		股	台灣國際標準電子公司	採權益法之被投資公司	採權益法之長期股權投資	投資	1,760	556,360	746,915	註一
		股	是方電訊公司	子公司	採權益法之長期股權投資	投資	37,942	523,965 (註十)	470,398	註一
		股	Donghwa Telecom Co., Ltd.	子公司	採權益法之長期股權投資	投資	129,590	515,915 (註十)	515,915	註一
		股	實拓科技公司	子公司	採權益法之長期股權投資	投資	22,498	266,490 (註十)	233,753	註一
		股	Viettel - CHT Co., Ltd.	採權益法之被投資公司	採權益法之長期股權投資	投資	-	246,220	246,220	註一
		股	中華國際黃頁公司	子公司	採權益法之長期股權投資	投資	15,000	187,462 (註十)	187,462	註一
		股	願境網訊公司	採權益法之被投資公司	採權益法之長期股權投資	投資	4,438	94,769	55,402	註一
		股	春水堂科技娛樂公司	子公司	採權益法之長期股權投資	投資	5,996	81,881 (註十)	66,147	註一
		股	勤崑國際科技公司	採權益法之被投資公司	採權益法之長期股權投資	投資	1,703	66,377	20,938	註一

(接次頁)

(承前頁)

持有者	有價證券種類	有價證券名稱	與有價證券發行人之關係	帳列科目	單位 (仟股或仟單位)	帳數 (帳面金額)	持股比例(%)	市價 / 股權淨值	備註
編號公司	股	Chunghwa Telecom Global, Inc.	子公司	採權益法之長期股權投資	6,000	\$ 63,779 (註十)	100	\$ 81,195	註一
	股	台灣碩網娛樂公司	採權益法之被投資公司	採權益法之長期股權投資	3,429	25,198	30	7,839	註一
	股	Chunghwa Telecom Japan Co., Ltd.	子公司	採權益法之長期股權投資	1	12,099 (註十)	100	12,099	註一
	股	New Prospect Investments Holdings Ltd. (B.V.I.)	子公司	採權益法之長期股權投資	-	- (1 美元) (註十)	100	(1 美元)	註三
	股	Prime Asia Investments Group Ltd. (B.V.I.)	子公司	採權益法之長期股權投資	-	- (1 美元) (註十)	100	(1 美元)	註三
	股	台北金融大樓公司	-	以成本衡量之金融資產—非流動	172,927	1,789,530	12	1,392,643	註二
	股	台灣工銀創業投資公司	-	以成本衡量之金融資產—非流動	20,000	200,000	17	220,000	註二
	股	全球一動公司	-	以成本衡量之金融資產—非流動	12,696	127,018	8	97,175	註二
	股	智玖創業投資公司	-	以成本衡量之金融資產—非流動	7,500	75,000	8	75,269	註二
	股	Innovation Works Development Fund, L.P.	-	以成本衡量之金融資產—非流動	-	38,035	13	30,423	註二
	股	榮電公司	-	以成本衡量之金融資產—非流動	4,765	34,500	10	35,390	註二
	股	Innovation Works Limited	-	以成本衡量之金融資產—非流動	667	21,271	7	23,506	註二
	股	縱橫資通能源公司	-	以成本衡量之金融資產—非流動	2,000	20,000	18	2,794	註二
	股	倍捷科技公司	-	以成本衡量之金融資產—非流動	200	-	7	1,100	註二
	受益憑證	匯豐環球投資基金—環球新興市場債券基金	-	備供出售金融資產	288	163,912	-	156,661	註四
	受益憑證	富蘭克林坦伯頓全球投資系列—全球債券基金	-	備供出售金融資產	418	307,114	-	306,094	註四
	受益憑證	PIMCO 全球投資級別債券基金—機構日級類別(累積股份)	-	備供出售金融資產	751	307,245	-	301,291	註四

(接次頁)

(承前頁)

持有者	債券名稱	債券種類	有價證券類別	有價證券名稱	與之關係	帳列科目	單期 (千股或仟單位)	帳面金額 (註六)	持比率 (%)	市價 / 股權淨值	備註
		受受益憑證	PIMCO	總回報債券基金—機構 H 級類別 (累積股份)	備供出售金融資產	金融資產	349	\$ 242,785	-	\$ 235,263	註四
		受受益憑證	實來台灣卓越 50 基金		備供出售金融資產	金融資產	508	29,986	-	31,191	註四
		債券	98 南亞 4		持有至到期日金融資產	金融資產	-	199,635	-	199,635	註七
		債券	98 南亞 4B		持有至到期日金融資產	金融資產	-	303,494	-	303,494	註七
		債券	98 南亞 3		持有至到期日金融資產	金融資產	-	348,732	-	348,732	註七
		債券	98 南亞 3		持有至到期日金融資產	金融資產	-	50,416	-	50,416	註七
		債券	98 台電 1		持有至到期日金融資產	金融資產	-	200,734	-	200,734	註七
		債券	98 台電 1A		持有至到期日金融資產	金融資產	-	252,134	-	252,134	註七
		債券	98 台電 1A		持有至到期日金融資產	金融資產	-	201,481	-	201,481	註七
		債券	98 塑化 1		持有至到期日金融資產	金融資產	-	40,675	-	40,675	註七
		債券	98 塑化 1		持有至到期日金融資產	金融資產	-	203,084	-	203,084	註七
		債券	97 中油 1A		持有至到期日金融資產	金融資產	-	102,926	-	102,926	註七
		債券	97 中鋼 1		持有至到期日金融資產	金融資產	-	102,655	-	102,655	註七
		債券	97 塑化 3		持有至到期日金融資產	金融資產	-	206,426	-	206,426	註七
		債券	97 塑化 2		持有至到期日金融資產	金融資產	-	410,683	-	410,683	註七
		債券	97 台電 4B		持有至到期日金融資產	金融資產	-	207,552	-	207,552	註七
		債券	99 兆豐證 1		持有至到期日金融資產	金融資產	-	300,000	-	300,000	註七
		債券	96 元大債 1B		持有至到期日金融資產	金融資產	-	402,969	-	402,969	註七
		債券	97 台電 4A		持有至到期日金融資產	金融資產	-	303,229	-	303,229	註七
		債券	95 中油 1B		持有至到期日金融資產	金融資產	-	307,658	-	307,658	註七
		債券	98 中油 1A		持有至到期日金融資產	金融資產	-	200,839	-	200,839	註七
		債券	98 鴻海 1		持有至到期日金融資產	金融資產	-	177,330	-	177,330	註七
		債券	99 台化 2		持有至到期日金融資產	金融資產	-	201,334	-	201,334	註七
		債券	99 台塑 1		持有至到期日金融資產	金融資產	-	303,399	-	303,399	註七
		債券	99 台電 3A		持有至到期日金融資產	金融資產	-	201,886	-	201,886	註七
		債券	99 台電 4A		持有至到期日金融資產	金融資產	-	299,754	-	299,754	註七
		債券	99 南亞 2		持有至到期日金融資產	金融資產	-	50,624	-	50,624	註七
		債券	99 塑化 3		持有至到期日金融資產	金融資產	-	299,525	-	299,525	註七
		債券	97 兆豐 1A		持有至到期日金融資產	金融資產	-	300,000	-	300,000	註七
		債券	97 塑化 1		持有至到期日金融資產	金融資產	-	99,913	-	99,913	註七
		債券	97 台電 3A		持有至到期日金融資產	金融資產	-	149,957	-	149,957	註七
		債券	97 元金 1A		持有至到期日金融資產	金融資產	-	100,000	-	100,000	註七
		債券	97 塑化 3		持有至到期日金融資產	金融資產	-	49,953	-	49,953	註七
		債券	97 台電 5A		持有至到期日金融資產	金融資產	-	271,095	-	271,095	註七

(接次頁)

(承前頁)

持有者	有價證券名稱	有價證券種類	有價證券名稱	與有價證券發行人係屬之	帳列	科目	期單 (仟股或仟單位)	帳面金額 (註六)	持股比例 (%)	市價 / 股權淨值	備註
1 神腦國際企業公司	95 塑化 4	債券	95 塑化 4	-	持有至到期日金融資產	金融資產	-	\$ 150,220	-	\$ 150,220	註七
	97 南亞 2	債券	97 南亞 2	-	持有至到期日金融資產	金融資產	-	405,369	-	405,369	註七
	95 台電 3A	債券	95 台電 3A	-	持有至到期日金融資產	金融資產	-	200,477	-	200,477	註七
	90 台電 1B	債券	90 台電 1B	-	持有至到期日金融資產	金融資產	-	88,618	-	88,618	註七
	95 塑化 5	債券	95 塑化 5	-	持有至到期日金融資產	金融資產	-	200,622	-	200,622	註七
	97 南亞 3	債券	97 南亞 3	-	持有至到期日金融資產	金融資產	-	203,290	-	203,290	註七
	96 開控 1	債券	96 開控 1	-	持有至到期日金融資產	金融資產	-	201,084	-	201,084	註七
	97 開控 1A	債券	97 開控 1A	-	持有至到期日金融資產	金融資產	-	102,621	-	102,621	註七
	97 台電 3B	債券	97 台電 3B	-	持有至到期日金融資產	金融資產	-	51,319	-	51,319	註七
	97 塑化 2	債券	97 塑化 2	-	持有至到期日金融資產	金融資產	-	102,056	-	102,056	註七
	98 塑化 1	債券	98 塑化 1	-	持有至到期日金融資產	金融資產	-	200,862	-	200,862	註七
	98 南亞 1	債券	98 南亞 1	-	持有至到期日金融資產	金融資產	-	306,370	-	306,370	註七
	98 南亞 1	債券	98 南亞 1	-	持有至到期日金融資產	金融資產	-	99,921	-	99,921	註七
	98 參案 1	債券	98 參案 1	-	持有至到期日金融資產	金融資產	-	204,057	-	204,057	註七
	98 中鋼 2A	債券	98 中鋼 2A	-	持有至到期日金融資產	金融資產	-	199,777	-	199,777	註七
	96 開控 1	債券	96 開控 1	-	持有至到期日金融資產	金融資產	-	100,024	-	100,024	註七
	95 開發 5	債券	95 開發 5	-	持有至到期日金融資產	金融資產	-	201,084	-	201,084	註七
	99 北富銀 5A	債券	99 北富銀 5A	-	持有至到期日金融資產	金融資產	-	199,390	-	199,390	註七
	神準公司	股票	神準公司	採權益法之被投資公司	採權益法之長期股權投資	金融資產	16,824	307,403	41	307,403	註一
Senao International (Samoa) Holding Ltd.	股票	Senao International (Samoa) Holding Ltd.	採權益法之被投資公司	採權益法之長期股權投資	金融資產	875	22,790 (USD 782) (註十)	100	23,415 (USD 804)	註一	
台大創新育成公司	股票	台大創新育成公司	-	以成本衡量之金融資產 - 非流動	金融資產	1,200	12,000	9	12,448	註二	
保德信債券基金	受益憑證	保德信債券基金	-	備供出售金融資產	金融資產	3,304	50,000	-	50,152	註四	
台灣工銀大單債券基金	受益憑證	台灣工銀大單債券基金	-	備供出售金融資產	金融資產	3,691	50,000	-	50,194	註四	
復華全球短期收益基金	受益憑證	復華全球短期收益基金	-	備供出售金融資產	金融資產	4,850	50,000	-	51,565	註四	
復華高益策略組合基金	受益憑證	復華高益策略組合基金	-	備供出售金融資產	金融資產	5,000	50,000	-	56,100	註四	
安泰 ING 全球美元投資級公司債券基金	受益憑證	安泰 ING 全球美元投資級公司債券基金	-	備供出售金融資產	金融資產	4,735	50,000	-	48,744	註四	
領航電信公司	股票	領航電信公司	子公司	採權益法之長期股權投資	金融資產	200	1,937 (註十)	100	1,937	註一	
Chief International Corp.	股票	Chief International Corp.	子公司	採權益法之長期股權投資	金融資產	200	7,967 (USD 273) (註十)	100	7,967 (USD 273)	註一	

(接次頁)

(承前頁)

持有者 編號	有價證券 名稱	有價證券 種類	有價證券 類別	有價證券 名稱	與有價證券 發行人之 關係	帳列	科目	期單 (仟股或仟單位)	帳面 數額 (註六)	金額 (註六)	持 股 比 率 (%)	市 價 / 股 權 淨 值	備 註
		股	票	eASPNet Inc.	-	以成本衡 量之金融 資產— 非流動	金融資產— 非流動	1,000	\$ -	-	2	\$ -	註二
		股	票	三通網資訊公司	-	以成本衡 量之金融 資產— 非流動	金融資產— 非流動	374	3,450	6,898	10	6,898	註二
3	中華系統整合公司	股	票	Concord Technology Co., Ltd.	子公司	採權益法 之長期股 權投資	採權益法 之長期股 權投資	1,010	10,544 (USD 335) (註十)	10,544 (USD 335)	100	10,544 (USD 335)	註一
8	光世代建設開發公司	股	票	耀榮不動產公司	子公司	採權益法 之長期股 權投資	採權益法 之長期股 權投資	83,290	2,824,180 (註十)	2,824,180	100	2,824,180	註一
9	Chunghwa Telecom Singapore Pte., Ltd.	股	單	ST-2 Satellite Ventures Pte., Ltd.	採權益法 之被投資 公司	採權益法 之長期股 權投資	採權益法 之長期股 權投資	18,102	398,186 (SGD 17,518)	398,186 (SGD 17,518)	38	398,186 (SGD 17,518)	註一
11	資拓科技公司	股	票	InfoExplorer International Co., Ltd.	子公司	採權益法 之長期股 權投資	採權益法 之長期股 權投資	795	23,150 (USD 795) (註十)	23,150 (USD 795)	100	23,150 (USD 795)	註一
27	Prime Asia Investments Group, Ltd.(B.V.I)	股	票	中華興達公司	子公司	採權益法 之長期股 權投資	採權益法 之長期股 權投資	-	- (註十)	-	100	-	註九
18	Concord Technology Co., Ltd.	股	票	環泰網絡系統服務(上海)	子公司	採權益法 之長期股 權投資	採權益法 之長期股 權投資	1,010	10,541 (USD 335) (註十)	10,541 (USD 335)	100	10,541 (USD 335)	註一
14	中華投資公司	股	票	中華精測公司	子公司	採權益法 之長期股 權投資	採權益法 之長期股 權投資	10,317	123,989 (註十)	123,989	54	123,989	註一
		股	票	Chunghwa Investment Holding Co., Ltd.	子公司	採權益法 之長期股 權投資	採權益法 之長期股 權投資	1,043	18,080 (USD 621) (註十)	18,080 (USD 621)	100	18,080 (USD 621)	註一
		股	票	大同聯合科技公司	採權益法 之被投資 公司	採權益法 之長期股 權投資	採權益法 之長期股 權投資	5,000	3,876	3,876	28	3,876	註一
		股	票	PandaMonium Company Ltd.	採權益法 之被投資 公司	採權益法 之長期股 權投資	採權益法 之長期股 權投資	602	-	-	43	-	註一
		股	票	是方電訊公司	採權益法 之被投資 公司	採權益法 之長期股 權投資	採權益法 之長期股 權投資	2,000	24,448 (註十)	24,448	4	24,448	註一
		股	票	神腦國際企業公司	採權益法 之被投資 公司	採權益法 之長期股 權投資	採權益法 之長期股 權投資	1,001	49,316 (註十)	59,059	-	59,059	註五
		股	票	太極影音科技公司	-	以成本衡 量之金融 資產— 非流動	金融資產— 非流動	2,000	15,080	15,080	4	15,080	註二
		股	票	卓群科技公司	-	以成本衡 量之金融 資產— 非流動	金融資產— 非流動	1,000	5,630	5,632	5	5,632	註二

(接次頁)

(承前頁)

持有者	有價證券名稱	有價證券種類	有價證券名稱	與有價證券發行人關係	帳列科目	期單(仟股或仟單位)	帳面金額(註六)	持股比例(%)	市價/股權淨值	末備	註
		股	智玖創業投資公司	-	以成本衡量的金融資產—非流動	2,500	\$ 25,000	3	\$ 25,382		註二
		股	鉅景科技公司	-	以成本衡量的金融資產—非流動	893	8,041	2	8,943		註八
		股	明興光電公司	-	以成本衡量的金融資產—非流動	4,630	55,450	3	36,372		註二
		股	茂賜能源科技公司	-	以成本衡量的金融資產—非流動	1,100	11,462	3	10,465		註二
		股	達邁科技公司	-	以成本衡量的金融資產—非流動	751	13,670	1	31,392		註二
		股	龍興光電公司	-	以成本衡量的金融資產—非流動	1,200	12,000	9	7,836		註二
		股	采鈺科技公司	-	以成本衡量的金融資產—非流動	649	29,371	-	34,573		註二
		股	精材科技公司	-	以成本衡量的金融資產—非流動	24	1,076	-	975		註八
		股	旺能光電公司	-	以成本衡量的金融資產—非流動	127	6,084	-	7,315		註八
		股	達虹科技公司	-	以成本衡量的金融資產—非流動	253	4,782	-	5,541		註八
		股	旭德科技公司	-	以成本衡量的金融資產—非流動	376	4,937	-	5,651		註八
		股	廣錄光電公司	-	以成本衡量的金融資產—非流動	415	12,870	-	12,259		註八
		股	尚志精密化學公司	-	以成本衡量的金融資產—非流動	117	9,135	-	8,693		註八
		股	穩懋半導體公司	-	以成本衡量的金融資產—非流動	370	10,555	-	8,869		註八
		股	光耀科技公司	-	以成本衡量的金融資產—非流動	325	10,189	-	5,350		註八
		股	隆達電子公司	-	以成本衡量的金融資產—非流動	293	15,039	-	16,296		註八
		股	巧新科技公司	-	以成本衡量的金融資產—非流動	509	7,123	-	5,676		註八

(接次頁)

(承前頁)

持有者	有價證券種類	有價證券類	有價證券名稱	與有價證券發行人之關係	帳列科目	期單(仟股或仟單位)	帳數(註六)	面金額(註六)	持比率(%)	市價/股權淨值	未備	註
	股	票	力旺電子公司	-	以成本衡量之金融資產-非流動	32	\$	2,733	-	\$	3,177	註八
	股	票	虹冠電子公司	-	以成本衡量之金融資產-非流動	132		6,869	-		6,287	註八
	股	票	嘉彰公司	-	以成本衡量之金融資產-非流動	147		9,366	-		8,418	註八
	股	票	商店街市集國際資訊公司	-	以成本衡量之金融資產-非流動	325		14,073	3		72,800	註八
	股	票	起寶光電公司	-	以成本衡量之金融資產-非流動	2,700		27,000	12		37,107	註八
	股	票	佳晶科技公司	-	以成本衡量之金融資產-非流動	600		30,000	1		13,654	註二
	股	票	湯石照明科技公司	-	預付長期投資款	-		66,150	-		66,150	-
	股	票	台灣塑膠工業公司	-	備供出售金融資產	21		1,253	-		2,018	註五
	股	票	富邦金融控股公司	-	備供出售金融資產	311		11,144	-		12,459	註五
	股	票	國泰金融控股公司	-	備供出售金融資產	142		7,673	-		7,317	註五
	股	票	順達科技公司	-	備供出售金融資產	11		1,035	-		1,016	註五
	股	票	宏全國際公司	-	備供出售金融資產	122		7,042	-		8,133	註五
	股	票	亞洲水泥公司	-	備供出售金融資產	80		2,567	-		2,580	註五
	股	票	茂達電子公司	-	備供出售金融資產	65		2,629	-		2,146	註五
	股	票	中國鋼鐵公司	-	備供出售金融資產	286		8,627	-		9,569	註五
	股	票	味全食品工業公司	-	備供出售金融資產	203		8,913	-		7,754	註五
	股	票	碩天科技公司	-	備供出售金融資產	42		3,165	-		2,806	註五
	股	票	正文科技公司	-	備供出售金融資產	71		3,970	-		3,159	註五
	股	票	谷崧精密工業公司	-	備供出售金融資產	107		8,206	-		5,564	註五
	股	票	華晶科技公司	-	備供出售金融資產	36		1,824	-		1,580	註五
	股	票	一詮精密工業公司	-	備供出售金融資產	150		7,320	-		5,542	註五
	股	票	台灣積體電路製造公司	-	備供出售金融資產	50		2,971	-		3,550	註五
	股	票	上緯企業公司	-	備供出售金融資產	55		3,101	-		3,108	註五
	股	票	五鼎生物技術公司	-	備供出售金融資產	8		422	-		514	註五
	股	票	威盛電子公司	-	備供出售金融資產	96		3,217	-		3,005	註五
	股	票	訊連科技公司	-	備供出售金融資產	46		5,736	-		5,009	註五
	股	票	光磊科技公司	-	備供出售金融資產	320		7,106	-		6,656	註五
	股	票	中美砂晶製品公司	-	備供出售金融資產	21		2,043	-		1,944	註五
	股	票	光洋應用材料科技公司	-	備供出售金融資產	20		1,311	-		1,292	註五
	股	票	唐榮鐵工廠公司	-	備供出售金融資產	175		5,094	-		5,110	註五

(接次頁)

(承前頁)

持有者	有價證券名稱	有價證券種類	有價證券名稱	與有價證券發行人之關係	帳列	科目	日期	單位 (仟股或仟單位)	帳面金額 (註六)	持股比例(%)	市價 / 股權淨值		備註
											幣別	金額	
		股票	強茂公司	-	備供出售金融資產	資產		21	\$ 670	-	\$	795	註五
		股票	敦南科技公司	-	備供出售金融資產	資產		235	5,114	-		4,806	註五
		股票	佳能企業公司	-	備供出售金融資產	資產		30	1,770	-		1,503	註五
		股票	元大金融控股公司	-	備供出售金融資產	資產		200	4,279	-		4,360	註五
		股票	精元電子公司	-	備供出售金融資產	資產		31	1,043	-		1,018	註五
		股票	台灣半導體公司	-	備供出售金融資產	資產		240	6,182	-		5,556	註五
		股票	億光電子工業公司	-	備供出售金融資產	資產		90	8,248	-		7,596	註五
		股票	全新光電科技公司	-	備供出售金融資產	資產		8	465	-		506	註五
		股票	迅杰科技公司	-	備供出售金融資產	資產		95	4,932	-		4,228	註五
		股票	瑞昱半導體公司	-	備供出售金融資產	資產		131	9,785	-		9,111	註五
		股票	揚智科技公司	-	備供出售金融資產	資產		105	5,634	-		4,636	註五
		股票	安思科技公司	-	備供出售金融資產	資產		15	2,276	-		1,530	註五
		股票	起峰電子材料	-	備供出售金融資產	資產		124	9,240	-		15,314	註五
		股票	台灣大哥大公司	-	備供出售金融資產	資產		50	3,421	-		3,485	註五
		股票	立錫科技公司	-	備供出售金融資產	資產		6	1,440	-		1,458	註五
		股票	達能科技公司	-	備供出售金融資產	資產		129	8,121	-		6,263	註五
		股票	志超科技公司	-	備供出售金融資產	資產		100	4,900	-		4,380	註五
		股票	中國合成橡膠公司	-	備供出售金融資產	資產		190	5,724	-		5,709	註五
		股票	中鴻鋼鐵公司	-	備供出售金融資產	資產		246	4,405	-		4,192	註五
		股票	新矩科技公司	-	備供出售金融資產	資產		21	2,963	-		3,383	註五
		股票	國碩科技工業公司	-	備供出售金融資產	資產		55	2,499	-		2,497	註五
		股票	光寶科技公司	-	備供出售金融資產	資產		10	247	-		405	註五
		股票	旭曜精密工業公司	-	備供出售金融資產	資產		5	201	-		318	註五
		股票	鴻海精密機械公司	-	備供出售金融資產	資產		3	324	-		395	註五
		股票	中興電工機械公司	-	備供出售金融資產	資產		50	935	-		895	註五
		股票	友達光電公司	-	備供出售金融資產	資產		100	3,074	-		3,030	註五
		股票	啟碁晶科技公司	-	備供出售金融資產	資產		10	654	-		699	註五
		股票	台灣晶技公司	-	備供出售金融資產	資產		110	6,271	-		6,127	註五
		股票	元富證券公司	-	備供出售金融資產	資產		250	3,162	-		3,325	註五
		股票	長榮海運公司	-	備供出售金融資產	資產		100	2,276	-		3,030	註五
		股票	順邦科技公司	-	備供出售金融資產	資產		50	2,396	-		2,545	註五
		股票	新鈞企業公司	-	備供出售金融資產	資產		40	1,938	-		2,220	註五
		股票	中華紙業公司	-	備供出售金融資產	資產		120	1,911	-		1,878	註五
		股票	鴻準科技公司	-	備供出售金融資產	資產		20	2,228	-		2,340	註五
		股票	台灣水泥公司	-	備供出售金融資產	資產		60	1,983	-		1,968	註五

(接次頁)

(承前頁)

持有者	債券名稱	債券種類	有價證券名稱	債券名稱	與有價證券之關係	帳列	科目	目	期單 (千股或仟單位)	帳數 (註六)	金額 (註六)	持比率(%)	市價/股權淨值	備註
		股票	台塑石化公司	備供出售	金融資產	備供出售	金融資產	30	30	\$	2,733	-	\$	註五
		股票	宸鴻科技公司	備供出售	金融資產	備供出售	金融資產	28	28		6,440	-	18,760	註五
		股票	明基材料公司	備供出售	金融資產	備供出售	金融資產	217	217		6,135	-	5,740	註五
		股票	艾迪森光電公司	備供出售	金融資產	備供出售	金融資產	63	63		9,908	-	10,981	註五
		股票	廣隆光電公司	備供出售	金融資產	備供出售	金融資產	85	85		5,145	-	4,955	註五
		股票	KY美食達人公司	備供出售	金融資產	備供出售	金融資產	5	5		880	-	1,465	註五
		股票	泰博科技公司	備供出售	金融資產	備供出售	金融資產	9	9		900	-	680	註五
		股票	緯創公司	備供出售	金融資產	備供出售	金融資產	96	96		5,808	-	5,702	註五
		股票	中化合成公司	備供出售	金融資產	備供出售	金融資產	30	30		1,659	-	1,779	註五
		股票	康師傅公司	備供出售	金融資產	備供出售	金融資產	45	45		1,918	-	1,732	註五
		股票	神州數碼公司	備供出售	金融資產	備供出售	金融資產	55	55		1,671	-	1,460	註五
		股票	碩禾電子公司	備供出售	金融資產	備供出售	金融資產	333	333		38,342	-	246,050	註五
		股票	興富發建設公司	備供出售	金融資產	備供出售	金融資產	10	10		549	-	654	註五
		股票	元太科技公司	備供出售	金融資產	備供出售	金融資產	10	10		535	-	591	註五
		股票	合作金庫	備供出售	金融資產	備供出售	金融資產	15	15		349	-	380	註五
		受益憑證	PowerShares QQQ	備供出售	金融資產	備供出售	金融資產	4	4		4,994	-	5,552	註五
		受益憑證	美國石油基金 OIL, US	備供出售	金融資產	備供出售	金融資產	9	9		6,240	-	6,341	註五
		受益憑證	日盛債券基金	備供出售	金融資產	備供出售	金融資產	1,068	1,068		15,042	-	15,132	註四
		受益憑證	復華有利債券基金	備供出售	金融資產	備供出售	金融資產	786	786		10,102	-	10,164	註四
		受益憑證	兆豐國際實業基金	備供出售	金融資產	備供出售	金融資產	4,185	4,185		50,001	-	50,148	註四
		受益憑證	宏利亞太入息基金	備供出售	金融資產	備供出售	金融資產	3,444	3,444		35,000	-	35,720	註四
		受益憑證	宏利新興市場高收益基金	備供出售	金融資產	備供出售	金融資產	2,000	2,000		20,000	-	19,939	註四
		受益憑證	華頓全球高收益債券基金	備供出售	金融資產	備供出售	金融資產	1,399	1,399		15,000	-	15,409	註四
		受益憑證	復華全球債券組合基金	備供出售	金融資產	備供出售	金融資產	950	950		10,382	-	12,569	註四
		受益憑證	國泰 Man AHL 組合期貨基金	備供出售	金融資產	備供出售	金融資產	500	500		5,053	-	5,230	註四
		受益憑證	凱基新興趨勢 ETF 組合基金	備供出售	金融資產	備供出售	金融資產	1,500	1,500		15,000	-	15,750	註四
		受益憑證	復華新興債券組合基金	備供出售	金融資產	備供出售	金融資產	1,000	1,000		10,000	-	9,990	註四
		受益憑證	雷蘭克林全球債券組合基金	備供出售	金融資產	備供出售	金融資產	1,497	1,497		20,000	-	19,900	註四
		受益憑證	日盛 MIT 主流基金	備供出售	金融資產	備供出售	金融資產	2,000	2,000		20,000	-	19,900	註四
		受益憑證	國泰全球資源基金	備供出售	金融資產	備供出售	金融資產	2,400	2,400		24,000	-	24,024	註四
		受益憑證	iShares 安碩新華富時 A50 中國指數 ETF	備供出售	金融資產	備供出售	金融資產	85	85		4,113	-	4,059	註五
		受益憑證	iShares 安碩滬深 A 股主要消費指數 ETF	備供出售	金融資產	備供出售	金融資產	20	20		1,733	-	1,717	註五

(接次頁)

(承前頁)

持有者	編號	有價證券名稱	有價證券種類	有價證券名稱	與有價證券發行人之關係	帳列科目	期單 (千股或仟單位)	帳面金額 (註六)	持股比例(%)	期末		備註
										市價 / 股權淨值	市價 / 股權淨值	
		受益憑證	標智滬深300中國指數ETF			備供出售金融資產	14	\$ 2,046	-	\$	1,983	註五
		債券	95華控1			備供出售金融資產	500	51,014	-		51,266	註五
		債券	97友達1			備供出售金融資產	500	50,729	-		50,897	註五
		可轉換債券	晶電三			公平價值變動列入損益之金融資產	17	1,815	-		1,924	註五
		可轉換債券	德光三			公平價值變動列入損益之金融資產	40	4,351	-		4,300	註五
		可轉換債券	亞光二			公平價值變動列入損益之金融資產	32	3,200	-		4,042	註五
		可轉換債券	川湖二			公平價值變動列入損益之金融資產	50	5,000	-		5,175	註五
		可轉換債券	德光四			公平價值變動列入損益之金融資產	50	5,000	-		5,375	註五
		可轉換債券	福盈科二			公平價值變動列入損益之金融資產	10	1,000	-		1,370	註五
		可轉換債券	佳能一			公平價值變動列入損益之金融資產	40	4,008	-		4,264	註五
		可轉換債券	威訊三			公平價值變動列入損益之金融資產	15	1,500	-		1,496	註五
		可轉換債券	元大金一			公平價值變動列入損益之金融資產	85	8,500	-		9,839	註五
		可轉換債券	聯強一			公平價值變動列入損益之金融資產	35	4,974	-		5,005	註五
20	中華精測公司	股票	Chunghwa Precision Test Tech. USA Corporation	子公司		採權益法之長期股權投資	400	11,517 (USD 395) (註十)	100	(USD 395)	11,517 (USD 395)	註一
22	Senao International (Samoa) Holding Ltd.	股票	Senao International HK Limited	子公司		採權益法之長期股權投資	180	4,237 (USD 145) (註十)	100	(USD 145)	4,237 (USD 145)	註一
			鴻達科技公司	採權益法之被投資公司		採權益法之長期股權投資	5,240	19,418 (USD 667)	45	(USD 667)	19,418 (USD 667)	註一

(接次頁)

(承前頁)

持有者 編號	有價證券 名稱	有價證券 種類	有價證券 名稱	與有價證券發行人 之關係	帳列	科目	期單 (仟股或仟單位)	帳數 (位)	帳面金額 (註六)	持股比率(%)	市價/股權淨值		備註
											美元	港幣	
24	Chunghwa Investment Holding Co., Ltd.	股票	華壹投資(香港)公司	子公司	採權益法之長期股權投資	採權益法之長期股權投資	3,500		\$ 8,261 (USD 284) (註十)	100	\$ 8,261 (USD 284)	註一	
26	華壹投資(香港)公司	股票	廈門碩泰商務科技公司	採權益法之被投資公司	採權益法之長期股權投資	採權益法之長期股權投資	-		7,744 (USD 267)	49	7,744 (USD 267)	註一	
27	InfoExplorer International Co., Ltd.	股票	InfoExplorer (Hong Kong) Co., Limited	子公司	採權益法之長期股權投資	採權益法之長期股權投資	780		22,712 (USD 780) (註十)	100	22,712 (USD 780)	註一	

註一：股權淨值係按經會計師查核之財務報表計算。

註二：股權淨值係按未經會計師查核之財務報表計算。

註三：New Prospect Investments Holdings Ltd.(B.V.I.)及 Prime Asia Investments Group Ltd.(B.V.I.)，母公司已於九十五年三月投入資本美金1元並完成相關登記，惟尚未開始營運。

註四：淨值係按九十九年底之淨資產價值計算。

註五：市價係按九十九年底收盤價計算。

註六：除持有至到期日金融資產外，係以未依市價調整之原始帳面金額列示。

註七：淨值係按攤銷後成本計算。

註八：興櫃公司股票市價係按九十九年底之成交均價計算。

註九：母公司透過子公司 Prime Asia Investments Group Ltd.(B.V.I.)於香港設立中華興建公司，惟截至九十九年底止尚未投入資本。

註十：業已全數沖銷。

中華電信股份有限公司及其子公司

累積買進或賣出同一有價證券之金額達新台幣一億元或實收資本額百分之二十以上

民國九十九年一月一日至十二月三十一日

附表四

單位：新台幣仟元

編號	買、賣之公司	有價證券種類及名稱	帳列科目	交易對象	關係	期		初買		入		出		本額
						單位數(仟單位)	金額(註一)	單位數(仟單位)	金額(註一)	單位數(仟單位)	金額(註一)	單位數(仟單位)	金額(註一)	
0	中華電信股份有限公司	股票	採權益法之長期股權投資	-	子公司	51,590	\$ 230,528 (註四)	78,000	\$ 320,740	-	\$ -	-	\$ -	\$ 515,915 (註四及五)
		受益憑證	備供出售金融資產	-	-	194,181	2,500,000	-	-	194,181	2,521,514	-	2,500,000	-
		保誠成算基金	備供出售金融資產	-	-	173,683	2,500,000	103,616	1,500,000	277,299	4,013,901	-	4,000,000	-
		元大萬泰基金	備供出售金融資產	-	-	126,106	1,500,000	-	-	126,106	1,504,977	-	1,500,000	-
		兆豐國際買債債券基金	備供出售金融資產	-	-	129,654	2,008,787	-	-	129,654	2,022,219	-	2,008,787	-
		寶來得利基金	備供出售金融資產	-	-	108,849	1,500,000	-	-	108,849	1,504,158	-	1,500,000	-
		復華債券基金	備供出售金融資產	-	-	14,161	200,000	-	-	14,161	217,864	-	200,000	-
		摩根富林明全球平衡基金	備供出售金融資產	-	-	17,813	234,684	-	-	17,813	223,070	-	234,684	-
		復華神盾基金	備供出售金融資產	-	-	17,000	197,821	-	-	17,000	192,888	-	197,821	-
		德盛安聯全球計畫平衡基金	備供出售金融資產	-	-	8,000	141,776	-	-	8,000	147,134	-	141,776	-
		群益平衡王基金	備供出售金融資產	-	-	9,330	140,000	-	-	9,330	146,341	-	140,000	-
		復華人生目標基金	備供出售金融資產	-	-	15,074	200,000	-	-	15,074	213,752	-	200,000	-
		群益亞太新趨勢平衡基金	備供出售金融資產	-	-	25,679	350,000	-	-	25,679	360,328	-	350,000	-
		柏瑞瑞福全球平衡組合基金	備供出售金融資產	-	-	14,000	158,018	3,984	50,000	17,984	238,068	-	208,018	-
		富蘭克林華美富蘭克林全球債券組合基金	備供出售金融資產	-	-	15,570	210,000	-	-	15,570	193,523	-	210,000	-
		國泰全球精選組合基金	備供出售金融資產	-	-	13,603	200,000	-	-	13,603	206,478	-	200,000	-
		寶來全球新興市場精選組合基金	備供出售金融資產	-	-	22,838	250,000	-	-	22,838	274,690	-	250,000	-
		匯豐五福全球債券組合基金	備供出售金融資產	-	-	11,512	140,000	4,082	50,000	15,594	201,144	-	190,000	-
		復華全球債券組合基金	備供出售金融資產	-	-	535	206,588	-	-	535	192,038	-	206,588	-
		富達美元高收益基金	備供出售金融資產	-	-	-	-	-	-	-	-	-	-	-

(接次頁)

(承前頁)

編號	賣、買之公司	有價證券種類及名稱	帳列科目	交易對象	關係	期		初買		入		出		本額
						單價 (仟元)	數位 (股或單位)	金額 (元)	單價 (仟元)	數位 (股或單位)	金額 (元)	單價 (仟元)	數位 (股或單位)	
		PIMCO 全球房地產 實業債券基金 一機構H股 類別 (累積股 份)	備供出售金融資產	-	-	398	353	\$ 161,575	\$ 145,670	-	751	\$ -	\$ -	\$ 307,245
		PIMCO 總回報 債券基金一機 構 H 股類別 (累積股份)	備供出售金融資產	-	-	-	349	-	242,785	-	349	-	-	242,785
		全盛全球股票 基金	備供出售金融資產	-	-	253	-	262,293	-	253	227,684	262,293	(34,609)	-
		富達國際基金	備供出售金融資產	-	-	128	-	163,960	-	128	125,949	163,960	(38,011)	-
		富達美國基金	備供出售金融資產	-	-	937	-	163,960	-	937	134,203	163,960	(29,757)	-
		摩根富林明環球 動力基金	備供出售金融資產	-	-	303	-	165,640	-	303	131,203	165,640	(34,437)	-
		全盛研究國際基 金	備供出售金融資產	-	-	173	-	131,920	-	173	103,764	131,920	(28,156)	-
		安本一瑞士信貸 全球資源股票 基金	備供出售金融資產	-	-	10	-	130,402	-	10	130,402	130,402	-	-
		施羅德環球基金 系列一金磚四 國 A 類股份 (累積)	備供出售金融資產	-	-	31	-	197,071	-	31	196,337	197,071	(734)	-
		安本世界資源基 金	備供出售金融資產	-	-	-	219	-	130,402	-	219	90,210	130,402	(40,192)
		百利達歐洲可換 股價債券基金	備供出售金融資產	-	-	71	-	398,787	-	71	369,506	398,787	(29,281)	-
		摩根富林明全球 可轉債基金	備供出售金融資產	-	-	868	-	491,450	-	868	445,661	491,450	(45,789)	-
		施羅德環球基金 系列一歐元全 業債券 A (累 積)	備供出售金融資產	-	-	260	-	190,098	-	260	166,404	190,098	(23,694)	-
		富達歐洲平衡基 金	備供出售金融資產	-	-	476	-	303,683	-	476	249,307	303,683	(54,376)	-
		全盛歐洲股票 基金	備供出售金融資產	-	-	171	-	178,920	-	171	129,932	178,920	(48,988)	-
		亨德森遠見泛歐 股票基金	備供出售金融資產	-	-	230	-	180,886	-	230	153,734	180,886	(27,152)	-
		寶來台灣卓越 50 基金	備供出售金融資產	-	-	1,710	1,678	91,574	88,777	2,880	162,491	150,365	12,126	29,986

(接次頁)

(承前頁)

編號	買、賣之公司	有價證券種類及名稱	帳列科目	交易對象	關係	期 單 (仟 單 位)	數 位 股 或 (仟 單 位)	金 額 (註 一)	初 買 額 (註 一)	數 位 股 或 (仟 單 位)	金 額	入 單 (仟 單 位)	數 位 股 或 (仟 單 位)	售 價	帳 面 成 本 (註 一)	分 利 或 損 失	出 單 (仟 單 位)	數 位 股 或 (仟 單 位)	金 額 (註 一)	
																				末
		債	持有至到期日金融資產	-	-	-	-	\$	-	-	\$	-	-	\$	-	-	-	-	\$	500,000 (註三)
		98 南亞 4	持有至到期日金融資產	-	-	-	-	-	-	-	-	-	-	-	-	-	-	-	-	350,000 (註三)
		98 台電 4B	持有至到期日金融資產	-	-	-	-	-	-	-	-	-	-	-	-	-	-	-	-	250,000 (註三)
		98 南亞 3	持有至到期日金融資產	-	-	-	-	-	-	-	-	-	-	-	-	-	-	-	-	250,000 (註三)
		98 台化 1	持有至到期日金融資產	-	-	-	-	-	-	-	-	-	-	-	-	-	-	-	-	250,000 (註三)
		98 台電 1A	持有至到期日金融資產	-	-	-	-	-	-	-	-	-	-	-	-	-	-	-	-	240,000 (註三)
		98 塑化 1	持有至到期日金融資產	-	-	-	-	-	-	-	-	-	-	-	-	-	-	-	-	200,000 (註三)
		97 中油 1A	持有至到期日金融資產	-	-	-	-	-	-	-	-	-	-	-	-	-	-	-	-	100,000 (註三)
		97 中鋼 1	持有至到期日金融資產	-	-	-	-	-	-	-	-	-	-	-	-	-	-	-	-	100,000 (註三)
		97 塑化 3	持有至到期日金融資產	-	-	-	-	-	-	-	-	-	-	-	-	-	-	-	-	200,000 (註三)
		97 塑化 2	持有至到期日金融資產	-	-	-	-	-	-	-	-	-	-	-	-	-	-	-	-	400,000 (註三)
		97 台電 4B	持有至到期日金融資產	-	-	-	-	-	-	-	-	-	-	-	-	-	-	-	-	200,000 (註三)
		99 光豐 1	持有至到期日金融資產	-	-	-	-	-	-	-	-	-	-	-	-	-	-	-	-	300,000 (註三)
		96 元大債 1B	持有至到期日金融資產	-	-	-	-	-	-	-	-	-	-	-	-	-	-	-	-	400,000 (註三)
		97 台電 4A	持有至到期日金融資產	-	-	-	-	-	-	-	-	-	-	-	-	-	-	-	-	300,000 (註三)
		94 關控 1A02	持有至到期日金融資產	-	-	-	-	-	-	-	-	-	-	200,000 (註三)	200,000 (註三)	-	-	-	-	200,000 (註三)
		95 中油 1B	持有至到期日金融資產	-	-	-	-	-	-	-	-	-	-	-	-	-	-	-	-	300,000 (註三)
		98 中油 1A	持有至到期日金融資產	-	-	-	-	-	-	-	-	-	-	-	-	-	-	-	-	200,000 (註三)
		98 鴻海 1	持有至到期日金融資產	-	-	-	-	-	-	-	-	-	-	-	-	-	-	-	-	175,000 (註三)
		99 台化 2	持有至到期日金融資產	-	-	-	-	-	-	-	-	-	-	-	-	-	-	-	-	200,000 (註三)
		99 台塑 1	持有至到期日金融資產	-	-	-	-	-	-	-	-	-	-	-	-	-	-	-	-	300,000 (註三)
		99 台電 3A	持有至到期日金融資產	-	-	-	-	-	-	-	-	-	-	-	-	-	-	-	-	200,000 (註三)
		99 台電 4A	持有至到期日金融資產	-	-	-	-	-	-	-	-	-	-	-	-	-	-	-	-	300,000 (註三)

(接次頁)

(承前頁)

編號	買、賣之公司	有價證券種類及名稱	帳列科目	交易對象	關係	期		初買		入		出		末	
						單位 (千股或 千單位)	金額 (千元)	單位 (千股或 千單位)	金額 (千元)	單位 (千股或 千單位)	金額 (千元)	單位 (千股或 千單位)	金額 (千元)		
		99 塑化 3	持有至到期日金融資產	-	-	-	\$ 300,000 (註三)	-	\$ -	-	\$ -	-	-	-	\$ 300,000 (註三)
		96 兆豐證 1	持有至到期日金融資產	-	-	-	150,000 (註三)	-	150,000 (註三)	-	150,000 (註三)	-	-	-	-
		96 凱基證 1B	持有至到期日金融資產	-	-	-	100,000 (註三)	-	300,000 (註三)	-	300,000 (註三)	-	-	-	-
		96 凱基證 1B	持有至到期日金融資產	-	-	-	200,000 (註三)	-	300,000 (註三)	-	300,000 (註三)	-	-	-	-
		94 富邦金 1B	持有至到期日金融資產	-	-	-	100,000 (註三)	-	100,000 (註三)	-	100,000 (註三)	-	-	-	-
		96 元大債 1A	持有至到期日金融資產	-	-	-	100,000 (註三)	-	100,000 (註三)	-	100,000 (註三)	-	-	-	-
		95 塑化 4	持有至到期日金融資產	-	-	-	300,000 (註三)	-	150,000 (註三)	-	150,000 (註三)	-	-	-	150,000 (註三)
		98 塑化 1	持有至到期日金融資產	-	-	-	300,000 (註三)	-	-	-	-	-	-	-	300,000 (註三)
		98 南亞 1	持有至到期日金融資產	-	-	-	200,000 (註三)	-	-	-	-	-	-	-	200,000 (註三)
		92 台電 2C02	持有至到期日金融資產	-	-	-	150,000 (註三)	-	150,000 (註三)	-	150,000 (註三)	-	-	-	-
		97 中信銀 B	持有至到期日金融資產	-	-	-	200,000 (註三)	-	200,000 (註三)	-	200,000 (註三)	-	-	-	-
		95 北富銀 3B01	持有至到期日金融資產	-	-	-	100,000 (註三)	-	100,000 (註三)	-	100,000 (註三)	-	-	-	-
		99 北富銀 5A	持有至到期日金融資產	-	-	-	300,000 (註三)	-	-	-	-	-	-	-	300,000 (註三)
8	光世代建設開發公司	股票 耀業不動產公司	採權益法之長期股權投資	-	子公司	-	2,793,667	83,290	-	-	-	-	-	83,290	2,824,180 (註二及五)

註一：係以未依市價調整之原始帳面金額列示。

註二：係已包含採權益法認列之長期股權投資利益。

註三：係以面額列示。

註四：係已包含採權益法認列之長期股權投資損益及累積換算調整數等調整。

註五：業已全數沖銷。

中華電信股份有限公司及其子公司

取得不動產之金額達新台幣一億元或實收資本額百分之二十以上者

民國九十九年一月一日至十二月三十一日

附表五

單位：新台幣仟元

取 得 之 公 司	財 產 名 稱	交 易 日 或 事 實 發 生 日	交 易 金 額	價 款 支 付 形 式	交 易 對 象	關 係	交易對象為關係人者，其前次移轉資料		價格決定之依據	取得使用之目的情形	其他約定事項
							所有 人 之 關 係	與 發 行 人 之 關 係			
中華電信股份有限公司	土地	99.12.22	\$ 183,561	已付清	楊君等 24 人	無	—	—	\$	—	無

中華電信股份有限公司及其子公司

與關係人進、銷貨交易金額達新台幣一億元或實收資本額百分之二十以上者

民國九十九年一月一日至十二月三十一日

附表六

單位：新台幣千元

編號	進(銷)貨公司	交易人稱	與之關係	交易關係	交易情形			交易條件與一般交易不同之情形及原因	應收(付)餘額(註一)	佔總應收(付)款項之比率(%)	
					進(銷)貨	金額	佔總進(銷)額比率(%)				
0	中華電信股份有限公司	神腦國際企業公司		子公司	銷	\$ 1,431,057 (註四及十三)	1	30天	—	\$ 271,695 (註五及十三)	2
		中華系統整合公司		子公司	進	5,265,950 (註三及十三)	5	30-90天	—	(812,614) (註十三)	(7)
		是方電訊公司		子公司	進	701,030 (註八及十三)	1	30天	—	(649,378) (註七及十三)	(5)
					銷	267,139 (註九及十三)	-	30天	—	36,479 (註十三)	-
					進	290,802 (註十三)	-	60天	—	(42,485) (註六及十三)	-
		Chunghwa Telecom Global, Inc.		子公司	進	148,139 (註十二及十三)	-	90天	—	(46,098) (註十三)	-
		台灣碩網娛樂公司		採權益法之被投資公司	銷	329,124	-	60天	—	26,273	-
		台灣國際標準電子公司		採權益法之被投資公司	進	684,202	1	30-90天	—	(111,488)	(1)
		黃拓科技公司		子公司	進	125,555 (註十及十三)	-	90天	—	(93,281) (註十一及十三)	(1)
1	神腦國際企業公司	中華電信股份有限公司		母公司	銷	5,251,139 (註三及十三)	27	30-90天	—	812,614 (註十三)	54
					進	1,385,844 (註四及十三)	9	30天	—	(90,775) (註五及十三)	(5)
3	中華系統整合公司	中華電信股份有限公司		母公司	銷	1,547,840 (註八及十三)	84	30天	—	649,675 (註七及十三)	73
2	是方電訊公司	中華電信股份有限公司		母公司	銷	290,802 (註十三)	27	60天	—	45,390 (註六及十三)	100
					進	266,507 (註九及十三)	28	30天	—	(36,479) (註十三)	(69)
5	Chunghwa Telecom Global, Inc.	中華電信股份有限公司		母公司	銷	178,772 (註十二及十三)	49	90天	—	46,098 (註十三)	78
11	黃拓科技公司	中華電信股份有限公司		母公司	銷	262,255 (註十及十三)	26	90天	—	93,730 (註十一及十三)	66

註一：不含代收代付性質之餘額。

註二：相關交易條件係分別議定。

註三：母公司向神腦國際企業公司進貨與神腦國際企業公司銷貨予母公司之差異，主要係因神腦國際企業公司部分金額帳列其他流動負債所致。

註四：母公司銷貨予神腦國際企業公司與神腦國際企業公司向母公司進貨之差異，主要係因神腦國際企業公司部分金額帳列營業費用所致。

(接次頁)

(承前頁)

- 註五：母公司與神腦國際企業公司應收票據、帳款餘額之差異，主要係因神腦國際企業公司部分金額帳列其他應付款所致。
- 註六：母公司與方電訊公司應付票據、帳款餘額之差異，主要係因母公司部分金額帳列應付代收款及其他流動負債所致。
- 註七：母公司與中華系統整合公司應付票據、帳款餘額之差異，主要係因母公司部分金額帳列應付工程款所致。
- 註八：母公司向中華系統整合公司進貨與中華系統整合公司銷貨予母公司之差異，主要係因母公司部分金額帳列固定資產、存貨、維護備品及無形資產所致。
- 註九：母公司銷貨予方電訊公司與方電訊公司向母公司進貨之差異，主要係因方電訊公司部分金額帳列營業費用所致。
- 註十：公司向實拓科技公司進貨與實拓科技公司銷貨予公司之差異，主要係因公司部分金額帳列固定資產、存貨及無形資產所致。
- 註十一：母公司與實拓科技公司應付票據、帳款之差異，主要係因公司部分金額帳列其他流動負債所致。
- 註十二：母公司向 Chungwa Telecom Global, Inc. 進貨與 Chungwa Telecom Global, Inc. 銷貨予母公司之差異，主要係因母公司部分金額帳列固定資產所致。
- 註十三：業已全數沖銷。

中華電信股份有限公司及其子公司
應收關係人款項達新台幣一億元或實收資本額百分之二十以上者
民國九十九年十二月三十一日

附表七

單位：新台幣仟元

編號	帳列應收款項之公司	交易對象	關係	應收款項餘額	週轉率 (註一)	逾期逾金	應收金額	關係人款項 處理方式	應收關係人款項 後收回金額	提列帳 項	備抵 金額
0	中華電信股份有限公司	神腦國際企業公司	子公司	\$ 271,695 (註二)	8.22	\$ -	\$ -	-	\$ 271,695	\$ -	-
1	神腦國際企業公司	中華電信股份有限公司	母公司	1,058,617 (註二)	7.41	-	-	-	1,058,616	-	-
3	中華系統整合公司	中華電信股份有限公司	母公司	649,675 (註二)	2.92	-	-	-	634,648	-	-
8	光世代建設開發公司	中華電信股份有限公司	母公司	196,086 (註二)	4.81	-	-	-	184,161	-	-

註一：週轉率之平均應收帳款餘額係已減除代收代付之款項。

註二：業已全數沖銷。

中華電信股份有限公司及其子公司

被投資公司相關資訊

民國九十九年一月一日至十二月三十一日

附表八

單位：新台幣仟元
， 外幣仟元

編號	投資公司名稱	被投資公司名稱	所在地區	主要營業項目	原始投資 本 期 期 末 上 期 期 末	資 金 期 末 上 期 期 末	額 度 (仟 股)	未 比 率 (%)	持 有 額		被 投 資 公 司 本 期 (損)	本 公 司 之 投 資 (損)	認 列 溢 益 (損)	註 備
									帳 面 金 額	金 額				
0	中華電信股份有限公司	神腦國際企業公司	新北市新店區	行動電話及其週邊商品之買賣及維修等業務	\$ 1,065,813	\$ 1,065,813	71,773	28	\$ 1,422,326 (註五)	\$ 1,207,629	\$ 333,983 (註五)	子公司		
		光世代建設開發公司	台北市	住宅及大樓之開發及租售等業務	3,000,000	3,000,000	300,000	100	2,971,474 (註五)	44,490	44,797 (註五)	子公司		
		中華投資公司	台北市	電信及電信加值服務等相關專業之投資	1,738,709	1,738,709	178,000	89	1,929,694 (註五)	103,001	107,330 (註五)	子公司		
		Chunghwa Telecom Singapore Pte., Ltd.	新加坡	數據批發、網際網路服務、轉接、跨國企業數據、語音批發及國際衛星業務	1,389,939	1,389,939	61,869	100	1,399,258 (註五)	(2,737)	(2,737) (註五)	子公司		
		中華系統整合公司	台北市	全方位通信及資訊整合服務	838,506	838,506	60,000	100	703,276 (註五)	25,393	(2,667) (註五)	子公司		
		台灣國際標準電子公司	台北市	通訊交換系統、通訊傳輸設備及其他相關設備之生產、銷售、工程設計、安裝及維護等業務	164,000	164,000	1,760	40	556,360	268,900	125,141	採權益法之被投資公司		
		先方電訊公司	台北市	網路通訊及機房出租等業務	482,165	482,165	37,942	69	523,965 (註五)	106,907	76,759 (註五)	子公司		
		Dongghwa Telecom Co., Ltd.	香港	國際數據專線、IP 虛擬企業網路及網路轉接服務	522,003	201,263	129,590	100	515,915 (註五)	15,330	15,330 (註五)	子公司		
		資拓科技公司	新北市板橋區	資訊系統發展及維護、產業解決方案之開發與銷售、相關產品代理與銷售	283,500	283,500	22,498	49	266,490 (註五)	18,809	(6,640) (註五)	子公司		
		Viettel - CHT Co., Ltd.	越南	IDC 相關服務	288,327	288,327	-	30	246,220	54,908	16,480	採權益法之被投資公司		
		中華國際網頁公司	台北市	電話號碼事業及廣告等業務	150,000	150,000	15,000	100	187,462 (註五)	35,265	35,263 (註五)	子公司		
		願境通訊公司	台北市	線上音樂、資訊軟體、電子資訊供應及一般廣告服務	67,025	67,025	4,438	30	94,769	33,118	9,936	採權益法之被投資公司		
		春水堂科技娛樂公司	台北市	資訊軟體服務、網路內容製作及播放、電影影片製作及發行等業務	62,209	62,209	5,996	56	81,881 (註五)	43,435	24,787 (註五)	子公司		
		勤誠國際科技公司	台北市	圖資、圖書出版、資料處理及資訊軟體服務	71,770	71,770	1,703	33	66,377	8,242	(2,803)	採權益法之被投資公司		
		Chunghwa Telecom Global, Inc.	美國	跨國企業數據、網際網路、轉接及語音批發業務	70,429	70,429	6,000	100	63,779 (註五)	5,441	7,810 (註五)	子公司		

(接次頁)

(承前頁)

編號	投資公司名稱	被投資公司名稱	所在地區	主要營業項目	原始投資		期末		持		被投資公司本期(損)益	本期認列之投資(損)益(註一及二)	列備	註
					原本期	末	股數(千股)	比率(%)	帳面金額	有				
		東方電訊公司	台北市	網路通訊及機房出租等業務	\$ 20,000	\$ 20,000	2,000	4	\$ 24,448 (註五)	\$ 106,907	\$ 3,913 (註五)	\$ 3,913 (註五)	採權益法之被投資公司	
27	Prime Asia Investments Group, Ltd.(B.V.I.)	神圖國際企業公司 中華興建公司	新北市新店區 香港	行動電話及其週邊商品之買賣及維修等業務 一般投資業務	49,731 (註四)	- (註四)	1,001 -	-	49,316 (註五)	1,207,629	1,730 (註五)	1,730 (註五)	採權益法之被投資公司	
18	Concord Technology Co., Ltd	環泰網絡系統服務(上海)公司	上海	計算機及網路系統集成等	31,973 (USD 1,010)	16,179 (USD 500)	1,010	100	10,541 (USD 385) (註五)	5,521 (USD 175)	5,521 (USD 175)	5,521 (USD 175)	子公司	
22	Senao International (Samoa) Holding Ltd.	Senao International HK Limited	香港	國際投資	5,647 (USD 180)	-	180	100	4,237 (USD 145) (註五)	1,060 (USD 35)	1,060 (USD 35)	1,060 (USD 35)	子公司	
24	Chunghwa Investment Holding Co., Ltd.	鴻達科技公司	香港	資訊商品之買賣業務	21,177 (USD 675)	-	5,240	45	19,418 (USD 667)	519 (USD 17)	233 (USD 8)	233 (USD 8)	採權益法之被投資公司	
26	華壹投資(香港)公司	華壹投資(香港)公司	香港	一般投資業務	14,483 (USD 450)	-	3,500	100	8,261 (USD 284) (註五)	5,642 (USD 179)	5,642 (USD 179)	5,642 (USD 179)	子公司	
27	InfoExplorer International Co., Ltd.	廈門碩泰商務科技公司	廈門	客服委外承攬及平台出租等	13,862 (USD 431)	-	-	49	7,744 (USD 267)	11,402 (USD 361)	5,587 (USD 177)	5,587 (USD 177)	採權益法之被投資公司	
20	中華精測公司	Chunghwa Precision Test Tech. USA Corporation	美國	半導體測試零件及印刷電路板業電子產品之服務	24,904 (USD 780)	-	780	100	22,712 (USD 780) (註五)	10 (USD -)	10 (USD -)	10 (USD -)	子公司	
					12,504 (USD 400)	-	400	100	11,517 (USD 395) (註五)	146 (USD 5)	146 (USD 5)	146 (USD 5)	子公司	

註一：係按經會計師查核之財務報表計算。

註二：本期認列之投資(損)益係包含投資折、溢價之攤銷及未實現損益之消除。

註三：New Prospect Investments Holdings Ltd.(B.V.I.)及 Prime Asia Investments Group Ltd.(B.V.I.)，母公司已於九十五年三月各投入資本美金1元並完成相關登記，惟尚未開始營運。

註四：母公司透過子公司 Prime Asia Investments Group Ltd.(B.V.I.)於香港設立中華興建公司，惟截至九十九年底止尚未投入資本。

註五：業已全數沖銷。

(承前頁)

年 度	編 號 (註一)	交 易 人 名 稱	交 易 往 來 對 象	與 交 易 人 之 關 係 (註二)	交 易		往		來		形 式 或 比 率 (註四)
					目 科	金 額 (註五)	交 易 條 件 (註三)	佔 合 併 總 資 產 之 比 率 (註四)			
						營業外收入	\$ 21				
						營業成本及費用	45,413				
						固定資產	26				
				1	中華系統整合公司	應收帳款	21,914				
						預付費用	7,269				
						應付帳款	649,378				
						應付工程款	297				
						營業收入	26,930				
						營業外收入	6,998				
						營業成本及費用	701,030				
						固定資產	787,099				
						用品盤存	921				
						在製品	96,257				
						雜運備品	4,670				
						無形資產	34,153				
						遞延費用	986				
						存入保證金	25,148				
				1	Chunghwa Telecom Global Inc.	應收帳款	39,187				
						應付帳款	46,111				
						營業收入	92,042				
						營業成本及費用	148,139				
						固定資產	31,630				
						存入保證金	14,891				
				1	Dongghwa Telecom Co., Ltd.	應收帳款	17,694				
						應付帳款	33,444				
						營業成本及費用	19,025				
						固定資產	33,685				
				1	春水堂科技娛樂公司	應收帳款	19,903				
						應付帳款	16,636				
						營業收入	3,545				
						營業成本及費用	86,673				
						存入保證金	5				

(接次頁)

(承前頁)

年 度	編 號 (註一)	交 易 人 名 稱	交 易 往 來 對 象	與 交 易 人 之 關 係 (註二)	交 易 目 的	往 來		情 形	
						金 額 (註五)	交 易 條 件 (註三)	佔 合 併 總 資 產 之 比 率 (註四)	或 收 入 率 (註四)
			Chunghwa Telecom Japan Co., Ltd.	1	應收帳款	\$ 6,779	-	-	-
					應付帳款	4,476	-	-	-
					營業收入	18,025	-	-	-
					營業成本及費用	28,209	-	-	-
					固定資產	5,994	-	-	-
			光世代建設開發公司	1	應付帳款	196,581	-	-	-
					營業收入	31,762	-	-	-
					營業成本及費用	1,416	-	-	-
					固定資產	6,378	-	-	-
			Chunghwa Telecom Singapore Pte., Ltd.	1	應收帳款	3,653	-	-	-
					應付帳款	3,191	-	-	-
					營業收入	21,368	-	-	-
					營業成本及費用	27,554	-	-	-
			黃拓科技公司	1	應收帳款	259	-	-	-
					預付費用	571	-	-	-
					應付帳款	93,352	-	-	-
					應付工程款	378	-	-	-
					營業收入	4,720	-	-	-
					營業外收入	49	-	-	-
					營業成本及費用	123,555	-	-	-
					固定資產	129,202	-	-	-
					在製品	10,245	-	-	-
					無形資產	7,264	-	-	-
					存入保證金	3,531	-	-	-
			中華電信公司	2	應收帳款	812,614	-	-	-
					其他應收款	246,003	-	-	-
					預付費用	231	-	-	-
					應付帳款	90,775	-	-	-
					其他應付款	180,920	-	-	-
					預收貨款	24,516	-	-	-

(接次頁)

(承前頁)

年	編號 (註一)	交易人 名稱	交易往來對象	與交易人之關係 (註二)	交易		往來		情形	
					科目	金額 (註五)	交易 (註三)	佔合併總資產之比率 (註四)		
					營業收入	\$5,251,139	-	3		
					營業外收入	13	-	-		
					營業成本及費用	1,430,675	-	1		
					營業外費用	88	-	-		
					遞延其他費用	382	-	-		
					存出保證金	2,187	-	-		
				3	營業收入	12	-	-		
		中華系統整合公司		3	營業收入	74	-	-		
		春水堂科技娛樂公司		3	營業收入	56	-	-		
		中華國際黃頁公司		3	營業成本及費用	262	-	-		
		資拓科技公司		3	營業收入	321	-	-		
		是方電訊公司		3	營業收入	8	-	-		
		元世代建設開發公司		3	營業收入	178	-	-		
	2	是方電訊公司		2	應收帳款	45,390	-	-		
		中華電信公司			預付款項	139	-	-		
					應付帳款	36,479	-	-		
					預收款項	628	-	-		
					營業收入	290,802	-	-		
					營業成本及費用	267,139	-	-		
					存出保證金	333	-	-		
				3	營業成本及費用	8	-	-		
				3	應收帳款	8	-	-		
		神腦國際公司			營業收入	166	-	-		
		中華系統整合公司			營業成本及費用	8	-	-		
					固定資產	580	-	-		
		Donghwa Telecom Co., Ltd.		3	應收帳款	160	-	-		
		中華國際黃頁公司		3	營業收入	1,020	-	-		
		耀榮不動產公司		3	營業費用	75	-	-		
				3	營業外收入	72	-	-		
					營業成本及費用	72,297	-	-		

(接次頁)

(承前頁)

年 度	編 號 (註一)	交 易 人 名 稱	交 易 往 來 對 象	與 交 易 人 之 關 係 (註二)	交 易		往 來		情 形	
					交 易 目 的	金 額 (註五)	交 易 條 件 (註三)	佔 合 併 總 資 產 之 比 率 (註四)		
3		中華系統整合公司	中華電信公司	2	應收帳款	\$ 649,675	-	-	-	-
					應付款項	14,840	-	-	-	
					預收款項	69,657	-	-	-	
					遞延收入	22,712	-	-	-	
					營業收入	1,547,224	-	-	1	
					營業成本及費用	34,033	-	-	-	
					購置固定資產	29	-	-	-	
					存出保證金	25,148	-	-	-	
					營業費用	12	-	-	-	
					應付款項	8	-	-	-	
					營業收入	588	-	-	-	
					營業成本及費用	166	-	-	-	
					應付費用	190	-	-	-	
					營業收入	1,322	-	-	-	
					營業成本及費用	288	-	-	-	
					應付帳款	17,534	-	-	-	
					營業收入	5,441	-	-	-	
營業成本及費用	20,984	-	-	-						
存出保證金	15	-	-	-						
營業收入	476	-	-	-						
營業收入	81	-	-	-						
營業收入	278	-	-	-						
營業收入	2	-	-	-						
應收帳款	40,095	-	-	-						
應收代收款	85,317	-	-	-						
應收代付款	1,140	-	-	-						
預付款項	571	-	-	-						
應付帳款	3,080	-	-	-						
應付代收款	12,016	-	-	-						
預收款項	858	-	-	-						
營業收入	45,439	-	-	-						
營業成本及費用	13,977	-	-	-						
4		中華國際黃頁公司	中華國際黃頁公司 春水堂科技娛樂公司 光世代建設開發公司 中華精測科技公司 Chunghwa Telecom Global Inc. 中華電信公司	3	營業收入	15	-	-	-	-
					營業收入	476	-	-	-	
					營業收入	81	-	-	-	
					營業收入	278	-	-	-	
					營業收入	2	-	-	-	
					應收帳款	40,095	-	-	-	
					應收代收款	85,317	-	-	-	
					應收代付款	1,140	-	-	-	
					預付款項	571	-	-	-	
					應付帳款	3,080	-	-	-	

(接次頁)

(承前頁)

年 度	編 號 (註一)	交 易 人 名 稱	交 易 往 來 對 象	與 交 易 人 之 關 係 (註二)	交 易		往 來		情 形	
					目 的	金 額 (註五)	交 易 條 件 (註三)	佔 合 併 總 資 產 之 比 率 (註四)		
						營業外費用及損失	\$	21	-	-
			神腦國際公司	3		固定資產		28	-	-
			中華系統整合公司	3		營業收入		262	-	-
						營業成本及費用		56	-	-
						應收帳款		190	-	-
						營業收入		288	-	-
						營業成本及費用		85	-	-
						無形資產		1,237	-	-
			是方電訊公司	3		營業收入		75	-	-
			中華電信公司	2		應收帳款		46,098	-	-
						預付款項		13	-	-
						應付帳款		38,883	-	-
						預收款項		304	-	-
						營業收入		179,769	-	-
						營業成本及費用		92,042	-	-
						存出保證金		14,891	-	-
			中華精測科技公司	3		應收帳款		138	-	-
						營業收入		1,803	-	-
			中華系統整合公司	3		營業成本及費用		2	-	-
			中華電信公司	2		應收帳款		16,636	-	-
						應付費用		381	-	-
						預收款項		19,522	-	-
						營業收入		86,673	-	-
						營業成本及費用		3,545	-	-
						存出保證金		5	-	-
						營業成本及費用		74	-	-
			神腦國際公司	3		營業收入		476	-	-
			中華系統整合公司	3		無形資產		12,077	-	-
			中華電信公司	2		應收帳款		21,367	-	-
						預付費用		9,246	-	-
						應付帳款		30,945	-	-
						預收款項		30,213	-	-
						營業收入			-	-

(接次頁)

(承前頁)

年 度	編 號 (註一)	交 易 人 名 稱	交 易 往 來 對 象	與 交 易 人 之 關 係 (註二)	交 易		往 來		情 形	
					交 易 目 的	金 額 (註五)	交 易 條 件 (註三)	佔 合 併 總 資 產 之 比 率 (註四)		
			是方電訊公司	3	應付帳款	\$ 160	-	-	-	-
			Chunghwa Telecom Singapore Pte., Ltd. 中華電信公司	3	營業成本及費用	1,020	-	-	-	-
	8	光世代建設開發公司	中華電信公司	2	應付帳款	799	-	-	-	-
					營業成本及費用	5,278	-	-	-	-
					應收票據	7,315	-	-	-	-
					應收代付款	188,772	-	-	-	-
					預付款項	494	-	-	-	-
					營業收入	7,794	-	-	-	-
			神腦國際公司		營業成本及費用	31,762	-	-	-	-
			中華系統整合公司	3	營業成本及費用	151	-	-	-	-
				3	購置固定資產	27	-	-	-	-
					購置固定資產	34	-	-	-	-
					購置無形資產	45	-	-	-	-
			資拓科技公司	3	營業收入	2,885	-	-	-	-
					營業外費用	8	-	-	-	-
					存入保證金	1,486	-	-	-	-
	9	Chunghwa Telecom Singapore Pte., Ltd.	中華電信公司	2	應收帳款	3,191	-	-	-	-
					應付帳款	3,653	-	-	-	-
					營業收入	27,554	-	-	-	-
			Donghwa Telecom Co., Ltd.	3	營業成本及費用	21,368	-	-	-	-
					應收帳款	799	-	-	-	-
			中華電信公司	2	應收帳款	5,278	-	-	-	-
					應付費用	93,730	-	-	-	-
					應付費用	50	-	-	-	-
					預收款項	8,970	-	-	-	-
					營業收入	262,255	-	-	-	-
					營業成本及費用	4,720	-	-	-	-
					營業外費用及損失	228	-	-	-	-
					存出保證金	3,531	-	-	-	-

(接次頁)

(承前頁)

年 度	編 號 (註一)	交 易 人 名 稱	交 易 往 來 對 象	與 交 易 人 之 關 係 (註二)	交 易		往 來		情 形	
					目 的	金 額 (註五)	交 易 條 件 (註三)	佔 合 併 總 資 產 之 比 率 (註四)	或 收 入 比 率 (註四)	
			中華系統整合公司	3	應收帳款	\$ 17,534	-	-	-	-
			光世代建設開發公司	3	營業收入 營業成本及費用 存出保證金	20,984 5,441 15	-	-	-	-
			神腦國際公司	3	營業外收入 營業成本及費用 存出保證金	2,885 1,486 321	-	-	-	-
	10	Chunghwa Telecom Japan Co., Ltd.	中華電信公司	2	應收帳款	4,476	-	-	-	-
			中華電信公司	2	應付帳款	6,779	-	-	-	-
			中華電信公司	2	營業收入	34,203	-	-	-	-
			中華電信公司	2	營業成本及費用	18,025	-	-	-	-
	15	耀航電信公司	中華電信公司	2	營業成本及費用	218	-	-	-	-
	20	中華精測公司	中華電信公司	2	預付款項	3	-	-	-	-
			Chunghwa Telecom Global, Inc.	3	應付帳款	64	-	-	-	-
			中華系統整合公司	3	營業收入	1	-	-	-	-
			是方電訊公司	3	營業成本及費用	2,377	-	-	-	-
			中華系統整合公司	3	營業外費用	414	-	-	-	-
			是方電訊公司	3	存出保證金	157	-	-	-	-
			中華系統整合公司	3	應付帳款	138	-	-	-	-
			是方電訊公司	3	營業成本及費用	1,803	-	-	-	-
	25	耀榮不動產公司	中華系統整合公司	3	營業成本及費用	278	-	-	-	-
			是方電訊公司	3	營業收入	72,297	-	-	-	-
			中華系統整合公司	3	營業外成本及費用	72	-	-	-	-

(接次頁)

(承前頁)

年 度	編 號 (註一)	交 易 人 名 稱	交 易 往 來 對 象	與 交 易 人 之 關 係 (註二)	交 易		往 來		情 形	
					交 易 目 的	金 額 (註五)	交 易 條 件 (註三)	佔 合 併 總 資 產 之 比 率 (註四)	或 收 入 率 (註四)	
九十八	0	中華電信公司	神腦國際公司	1	應收帳款 應付帳款 應付代收款 營業收入 營業外收入 營業成本及費用 用品盤存 固定資產	\$ 261,458 616,052 247,091 999,821 35 5,172,852 165 268	- - - - - - - -	- - - 1 - 3 -	- - - - - - - -	- - - - - - - -
			是方電訊公司	1	應收帳款 應付帳款 應付代收款 營業收入 營業成本及費用	23,660 51,554 2,984 229,335 309,498	- - - - -	- - - - -	- - - - -	- - - - -
			中華系統整合公司	1	應收帳款 應付帳款 應付工程款 營業收入 營業成本及費用	29,422 426,674 449 34,879 6,890	- - - - -	- - - - -	- - - - -	- - - - -
			Chunghwa Telecom Global, Inc.	1	營業外收入 營業成本及費用 用品盤存 存貨 固定資產 無形資產 應收帳款 應付帳款 預收款項 營業收入 營業成本及費用 固定資產	441,564 1,264 19,139 771,878 101,001 20,399 31,001 13 59,288 67,139 21,770	- - - - - - - - - - - - -	- - - - - - - - - - - -	- - - - - - - - - - - -	

(接次頁)

(承前頁)

年 度	編 號 (註一)	交 易 人 名 稱	交 易 往 來 對 象	與 交 易 人 之 關 係 (註二)	交 易			往 來			情 形	
					目 的	金 額 (註五)	交 易 條 件 (註三)	佔 合 併 總 資 產 之 比 率 (註四)	收 或 支 率 (註四)			
			春水堂科技娛樂公司	1	應收帳款	\$ 7,706	-	-	-	-	-	-
			領航電信公司	1	應付帳款	3,025	-	-	-	-	-	-
			中華國際黃頁公司	1	營業收入 營業成本及費用	2,500	-	-	-	-	-	-
					營業收入	83,868	-	-	-	-	-	-
					應收帳款	1,971	-	-	-	-	-	-
					應付帳款	22,899	-	-	-	-	-	-
					應付代收款	86,287	-	-	-	-	-	-
					預收款項	23,033	-	-	-	-	-	-
					營業收入	2,240	-	-	-	-	-	-
					營業外收入	19,168	-	-	-	-	-	-
					營業成本及費用	126	-	-	-	-	-	-
			Donghwa Telecom Co., Ltd.	1	營業收入	84,334	-	-	-	-	-	-
					營業成本及費用	10,112	-	-	-	-	-	-
					應收帳款	13,733	-	-	-	-	-	-
					應付帳款	25,551	-	-	-	-	-	-
					預收款項	2,690	-	-	-	-	-	-
			光世代建設開發公司	1	營業收入	14,196	-	-	-	-	-	-
					營業成本及費用	78	-	-	-	-	-	-
					應付帳款	494	-	-	-	-	-	-
					預收款項	4,022	-	-	-	-	-	-
					營業收入	74	-	-	-	-	-	-
			黃拓科技公司	1	營業成本及費用	63	-	-	-	-	-	-
					應收帳款	11,382	-	-	-	-	-	-
					應付帳款	14,336	-	-	-	-	-	-
					營業收入	111,190	-	-	-	-	-	-
					營業成本及費用	7,792	-	-	-	-	-	-
					存貨	16,857	-	-	-	-	-	-
					固定資產	6,667	-	-	-	-	-	-
					無形資產	3,780	-	-	-	-	-	-
			Chunghwa Telecom Japan Co., Ltd.	1	應收帳款	2,472	-	-	-	-	-	-
					應付帳款	10,291	-	-	-	-	-	-
					營業收入	8,646	-	-	-	-	-	-
					營業成本及費用		-	-	-	-	-	-

(接次頁)

(承前頁)

年 度	編 號 (註一)	交 易 人 名 稱	交 易 往 來 對 象	與 交 易 人 之 關 係 (註二)	交 易		往 來		情 形	
					目 目	金 額 (註五)	交 易 條 件 (註三)	佔 合 併 總 資 產 之 比 率 (註四)		
			Chunghwa Telecom Singapore Pte., Ltd.	1	應收帳款	\$ 2,382	-	-	-	
			中華精測科技公司	1	應付帳款	2,946	-	-	-	
					營業收入	12,794	-	-	-	
					營業成本及費用	13,613	-	-	-	
					應收帳款	1,220	-	-	-	
					營業收入	6,641	-	-	-	
					營業外收入	286	-	-	-	
					營業成本及費用	1	-	-	-	
			中華電信公司	2	應收帳款	604,005	-	-	-	
					其他應收款	258,907	-	-	-	
					預付款項	231	-	-	-	
					應付帳款	142,117	-	-	-	
					其他應付款	119,341	-	-	-	
					預收收入	79,925	-	-	-	
					營業收入	5,093,269	-	-	-	3
					營業外收入	91	-	-	-	1
					營業成本及費用	999,821	-	-	-	
			中華國際黃頁公司	3	營業外費用	35	-	-	-	
					其他應付款	170	-	-	-	
			中華系統整合公司	3	營業成本及費用	1,212	-	-	-	
					其他應付款	4,550	-	-	-	
			中華電信公司	2	營業收入	19	-	-	-	
					應收款項	54,538	-	-	-	
					應付帳款	23,031	-	-	-	
					預收款項	629	-	-	-	
			中華系統整合公司	3	營業收入	309,498	-	-	-	
					營業成本及費用	229,335	-	-	-	
					應收帳款	25	-	-	-	
			中華國際黃頁公司	3	營業收入	137	-	-	-	
					應付票據	81	-	-	-	
			Dongghwa Telecom Co., Ltd.	3	營業成本及費用	77	-	-	-	
			Chunghwa Telecom Global, Inc.	3	應收帳款	108	-	-	-	
					營業成本及費用	74	-	-	-	

(接次頁)

(承前頁)

年 度	編 號 (註一)	交 易 人 名 稱	交 易 往 來 對 象	與 交 易 人 之 關 係 (註二)	交 易		往 來		情 形	
					交 易 目 的	金 額 (註五)	交 易 條 件 (註三)	估 計 總 資 產 之 比 率 (註四)		
	3	中華系統整合公司	中華電信公司	2	應收帳款	\$ 427,123	-	-	-	-
					應付帳款	29,422	-	-	-	-
					營業收入	1,334,846	-	-	-	-
					營業成本及費用	41,769	-	-	-	-
				3	應付帳款	25	-	-	-	-
					營業成本及費用	137	-	-	-	-
			春水堂科技娛樂公司	3	應收帳款	166	-	-	-	-
					營業收入	1,315	-	-	-	-
			中華國際網頁公司	3	應付帳款	164	-	-	-	-
					營業收入	3,615	-	-	-	-
			光世代建設開發公司	3	營業收入	6	-	-	-	-
			實拓科技公司	3	應收帳款	864	-	-	-	-
					應付帳款	1,659	-	-	-	-
					預收款項	640	-	-	-	-
					營業收入	8,551	-	-	-	-
					營業成本及費用	1,580	-	-	-	-
				3	應收帳款	877	-	-	-	-
			中華精測科技公司		營業收入	835	-	-	-	-
					應收帳款	4,550	-	-	-	-
			神腦國際公司	3	營業成本及費用	19	-	-	-	-
					應收帳款	31,001	-	-	-	-
	5	Chunghwa Telecom Global, Inc.	中華電信公司	2	預收款項	13	-	-	-	-
					應付帳款	20,399	-	-	-	-
					營業收入	88,909	-	-	-	-
					營業成本及費用	59,288	-	-	-	-
					營業收入	74	-	-	-	-
				3	應收帳款	88	-	-	-	-
			是方電訊公司	3	應收帳款	3,025	-	-	-	-
			中華精測科技公司		應收帳款	7,706	-	-	-	-
			中華電信公司	2	其他應付款項	83,868	-	-	-	-
					營業收入	2,500	-	-	-	-
					營業成本及費用	166	-	-	-	-
				3	應付帳款	26	-	-	-	-
					營業成本及費用	689	-	-	-	-
			中華系統整合公司		固定資產	600	-	-	-	-
					無形資產		-	-	-	-

(接次頁)

(承前頁)

年 度	編 號 (註一)	交 易 人 名 稱	交 易 往 來 對 象	與 交 易 人 之 關 係 (註二)	往 來			形 式 或 比 率 (註四)
					交 易 目 的	金 額 (註五)	交 易 條 件 (註三)	
			中華國際黃頁公司	3	應付費用	\$ 29	-	-
			中華系統整合公司	3	營業成本及費用 應收帳款	28 1,659 640	-	-
					預付費用	864	-	-
					應付帳款	1,580	-	-
					營業收入	1,513	-	-
					營業費用	88	-	-
					固定資產	6,950	-	-
					無形資產	2,472	-	-
					應收帳款	3,780	-	-
					應付帳款	8,646	-	-
					營業收入	10,291	-	-
					營業成本及費用	2,946	-	-
					應收帳款	2,382	-	-
					應付帳款	13,613	-	-
					營業收入	12,794	-	-
					營業成本及費用	1,444	-	-
					應收帳款	1,220	-	-
					應付帳款	1	-	-
					營業收入	6,927	-	-
					營業成本及費用	877	-	-
					應付帳款	74	-	-
					營業成本及費用	761	-	-
					固定資產	88	-	-
					應付帳款		-	-
10		Chunghwa Telecom Japan Co., Ltd.	中華電信公司	2	營業收入		-	-
9		Chunghwa Telecom Singapore Pte., Ltd.	中華電信公司	2	營業成本及費用		-	-
20		中華精測科技公司	Donghwa Telecom Co., Ltd. 中華電信公司	3 2	應收帳款		-	-
			中華系統整合公司	3	營業收入		-	-
			Chunghwa Telecom Global, Inc.	3	營業成本及費用		-	-

註一：母公司及子公司相互間之業務往來資訊編號如下：

1. 母公司為 0。
2. 子公司依公司別由阿拉伯數字 1 開始依序編號。

(接次頁)

(承前頁)

註二：與交易人之關係有以下三種，其編號如下：

1. 母公司對子公司
2. 子公司對母公司
3. 子公司對子公司

註三：母公司與關係人相關交易條件係分別議定。

註四：交易往來金額佔合併總營收或總資產比率之計算，若屬資產負債科目者，以期末餘額佔合併總資產之方式計算；若屬損益科目者，以期末累積金額佔合併總營收之方式計算。

註五：於編製合併財務報表時業已全數沖銷。

中華電信股份有限公司及其子公司

應報導部門資訊

民國九十九年及九十八年一月一日至十二月三十一日

附表十一

單位：新台幣仟元

項 目	九 十 年		九 十 一 年		九 十 二 年		九 十 三 年		合 計
	國 內 固 定 通 信	行 動 通 信	網 際 網 路	國 際 固 定 通 信	其 他 部 門	調 節 及 銷 除	一 一 日		
來自企業外客戶之收入	\$ 70,687,889	\$ 89,043,969	\$ 24,483,161	\$ 15,534,144	\$ 2,680,859	\$ -	\$ 202,430,022		
來自企業內其他部門之收入 (註二)	14,661,706	2,116,972	1,104,218	1,719,614	750,607	(20,353,117)	-		
利息收入	1,065	9,231	2,169	9,263	454,083	(349)	475,462		
公司其他收入	31,393	263,188	23,614	96,547	312,839	(170,104)	557,477		
收入合計	\$ 85,382,053	\$ 91,433,360	\$ 25,613,162	\$ 17,359,568	\$ 4,198,388	(\$ 20,523,570)	\$ 203,462,961		
利息費用	\$ 75,105	\$ 508	\$ 7,268	\$ 54	\$ 24,660	(\$ 349)	\$ 107,246		
折舊及攤銷	\$ 21,947,782	\$ 8,205,277	\$ 2,205,549	\$ 1,382,934	\$ 322,397	\$ -	\$ 34,063,939		
公司其他費用	\$ 282,930	\$ 7,058	\$ 13,886	\$ 198,293	\$ 254,999	(\$ 170,104)	\$ 587,062		
部門損益	\$ 18,048,409	\$ 29,328,462	\$ 9,834,883	\$ 2,652,297	(\$ 2,176,646)	\$ -	\$ 57,687,405		
部門資產	\$ 227,375,561	\$ 63,329,937	\$ 17,663,178	\$ 23,535,286	\$ 122,406,770	\$ -	\$ 454,310,732		
資本支出金額	\$ 14,259,706	\$ 5,261,169	\$ 1,889,017	\$ 1,786,965	\$ 1,420,301	\$ -	\$ 24,617,158		

項 目	九 十 八 年		九 十 九 年		九 十 零 年		九 十 一 年		合 計
	國 內 固 定 通 信	行 動 通 信	網 際 網 路	國 際 固 定 通 信	其 他 部 門	調 節 及 銷 除	一 一 日		
來自企業外客戶之收入	\$ 71,466,803	\$ 86,524,119	\$ 23,653,518	\$ 15,244,205	\$ 1,472,575	\$ -	\$ 198,361,220		
來自企業內其他部門之收入 (註二)	13,649,786	1,914,861	716,818	1,523,235	2,734	(17,807,434)	-		
利息收入	3,071	7,910	4,096	11,096	452,535	-	478,708		
公司其他收入	77,140	104,388	73,621	9,807	678,230	-	943,186		
收入合計	\$ 85,196,800	\$ 88,551,278	\$ 24,448,053	\$ 16,788,343	\$ 2,606,074	(\$ 17,807,434)	\$ 199,783,114		
利息費用	\$ 2,505	\$ 1,199	\$ 10,027	\$ 20	\$ 1,472	\$ -	\$ 15,223		
折舊及攤銷	\$ 23,984,346	\$ 8,372,746	\$ 2,326,921	\$ 1,403,691	\$ 232,253	\$ -	\$ 36,319,957		
公司其他費用	\$ 156,248	\$ 98,132	\$ 10,572	\$ 1,873	\$ 279,424	\$ -	\$ 546,249		
部門損益	\$ 17,452,253	\$ 30,183,840	\$ 9,355,849	\$ 2,550,043	(\$ 2,303,898)	\$ -	\$ 57,238,087		
部門資產	\$ 231,176,634	\$ 63,537,383	\$ 17,153,733	\$ 18,699,859	\$ 118,429,206	\$ -	\$ 448,996,815		
資本支出金額	\$ 15,877,274	\$ 5,027,950	\$ 2,097,183	\$ 1,298,435	\$ 1,176,745	\$ -	\$ 25,477,587		

(接 次 頁)

(承前頁)

註一：母子公司應報部門係以內部組織作區分，共有五個應報部門：國內固定通信、國際固定通信、網際網路、行動通信及其他部門。

國內固定通信部門：提供市內網路、長途網路及寬頻接取等相關服務。

行動通信部門：提供行動通信、手機及 Data card 銷售等相關服務。

網際網路部門：提供 Hinet 上網等相關服務。

國際固定通信部門：提供國際網路等相關服務。

其他部門：未報導之其他經營活動及營運部門。其收入係提供非電信業務之服務所產生。

註二：係部門間銷售貨物或提供勞務之收入。

註三：母子公司自九十八年九月一日起提前適用財務會計準則公報第四十一號「營運部門資訊之揭露」，並重新定義財務報告之應報部門為五個，分別為：國內固定通信、行動通信、網際網路、國際固定通信及其他部門。在九十八年九月一日之前，母子公司之營運部門為七個，分別是市內網路、長途網路、國際網路、行動電話通信服務、網際網路及加值、行動電話銷售部門及其他部門。重新定義營運部門將更有利於母公司經營管理決策制定營運決策及評估績效，也將更符合現今國際電信業務發展趨勢。新準則之採用係取代財務會計準則公報第二十號「部門別財務資訊之揭露」，僅對母子公司部門別財務資訊之報導方式產生改變。

中華電信股份有限公司及其子公司

產品別及業務別資訊

民國九十九年及九十八年一月一日至十二月三十一日

附表十二

單位：新台幣仟元

	九十九年度	九十八年度
行動電話業務收入	\$ 72,955,423	\$ 71,295,127
市內網路業務收入	33,243,098	34,116,203
電路出租業務收入	27,412,434	27,476,532
網際網路及加值業務收入	22,016,339	21,510,999
銷售收入	15,989,296	15,058,169
國際電話網路業務收入	12,862,693	12,921,798
長途網路業務收入	6,649,571	7,406,662
其他營業收入	11,301,168	8,575,730
	<u>\$202,430,022</u>	<u>\$198,361,220</u>



為了你 一直走在最前面

A series of horizontal lines for writing, alternating in color: orange, green, and blue.

ALWAYS AHEAD



為了你 一直走在最前面

A series of horizontal lines for writing, alternating in color: orange, green, and blue.

ALWAYS AHEAD

負責人	董事長：呂學錦 總經理：張曉東
業務發言人	姓名：李炎松 職稱：副總經理 聯絡電話：02-2344-5768 電子信箱：yslee@cht.com.tw
財務發言人	姓名：葉疏 職稱：副總經理 聯絡電話：02-2344-3301 電子信箱：shuyeh@cht.com.tw
股票過戶機構	台新國際商業銀行股務代理部 地址：台北市建國北路一段 96 號地下 1 樓 電話：02-2504-8125 網址： http://www.tsc.com.tw
簽證會計師	事務所名稱：勤業眾信聯合會計師事務所 會計師姓名：謝建新、張日炎 地址：台北市民生東路三段 156 號 12 樓 電話：02-2545-9988 網址： http://www.deloitte.com.tw
美國存託憑證 (ADR) 交易場所	美國紐約證券交易所 (NYSE) 交易代號：CHT 資訊查詢網址： http://www.nyse.com
ADR 存託銀行	美商摩根大通銀行存託銀行部 JPMorgan Depositary Receipts 1 Chase Manhattan Plaza, Floor 58 New York, NY 10005, U.S.A. 美國境內服務電話：1- 866-JPM-ADRS 網址： http://www.adr.com
ADR 投資資訊	美商摩根大通銀行 ADR 服務窗口 美國境內免付費電話：1-800-990-1135 美國以外地區請撥：1-651-453-2128 電子信箱：jpmorgan.adr@wellsfargo.com 一般郵件：JPMorgan Chase & Co. P.O. Box 64504 St. Paul, MN 55164-0504, U.S.A. 緊急郵件：JPMorgan Chase & Co. 161 N. Concord Exchange South St. Paul, MN 55075, U.S.A.

總公司與各所屬機構

總公司

地址：100 台北市信義路一段 21-3 號
電話：02-2344-3691
傳真：02-2356-8306
網址：<http://www.cht.com.tw>

台灣北區電信分公司

地址：100 台北市仁愛路一段 42 號
電話：02-2344-2485
傳真：02-2397-0539

台灣南區電信分公司

地址：800 高雄市林森一路 230 號
電話：07-344-3350
傳真：07-344-3391

電信研究所

地址：326 桃園縣楊梅市民族路五段 551 巷 12 號
電話：03-424-4239
傳真：03-424-4444

電信訓練所

地址：220 新北市板橋區民族路 168 號
電話：02-2963-9587
傳真：02-2963-9453

企業客戶分公司

地址：100 台北市杭州南路一段 26 號 8 樓
電話：02-2344-5899
傳真：02-2392-1170

行動通信分公司

地址：106 台北市愛國東路 35 號
電話：02-2344-2825
傳真：02-2356-3023

數據通信分公司

地址：100 台北市信義路一段 21 號
電話：02-2344-4756
傳真：02-2394-8404

國際電信分公司

地址：106 台北市愛國東路 31 號
電話：02-2344-3580
傳真：02-2394-0944

北京代表處

北京市阜成門外大街二號萬通新世界A棟1709室
郵編100037
代表姓名：滕 健 (Teng Jian)
電話：+86 10 6801 8035
傳真：+86 10 6801 6309
電子信箱：jianpeng@cht.com.tw

河內辦事處

Hanoi Representative Office
Chunghwa Telecom
7th Floor, 3D Creative Center, No. C2K, Cau Giay Industrial Zone, Nguyen Phong Sac Road, Cau Giay Dist., Hanoi City, Vietnam
代表姓名：劉炫龍 (Liu Hsuan-Lung)
電話：+84 4 3795 1150~2
傳真：+84 4 3795 1149
電子信箱：ls1008@cht.com.tw

曼谷辦事處

Bangkok Representative Office
Chunghwa Telecom
65/131 16th Floor chamnan phenjati Business Centre,
Rama 9 Rd., Huay Kwang District, Bangkok 10320, Thailand
代表姓名：曾信道 (Frank Tseng)
電話：+66 2-248-7101-2
傳真：+66 2-248-7100
電子信箱：fr-tseng@cht.com.tw

胡志明市辦事處

HCMC Representative Office
Chunghwa Telecom
Saigon Trade Center, Suite 2701, 37, Ton Duc Thang St.,
Dist.1,
Ho Chi Minh City, Vietnam
代表姓名：陳楚方 (Vivian Chen)
電話：+84 8 3910 6175
傳真：+84 8 3910 6174
電子信箱：vivi@cht.com.tw



ALWAYS AHEAD



中華電信股份有限公司

董事長 呂學錦



總經理 張曉東

