


股票代碼：2412

NYSE：CHT



中華電信  
Chunghwa Telecom

九十八年度年報



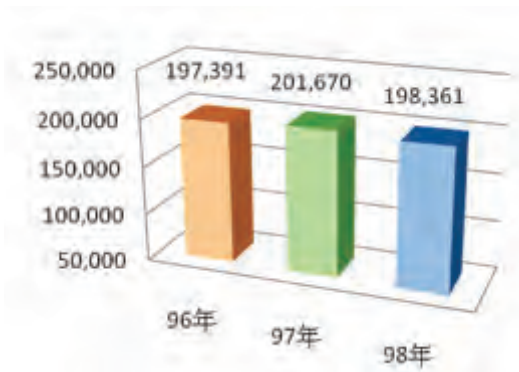
2009



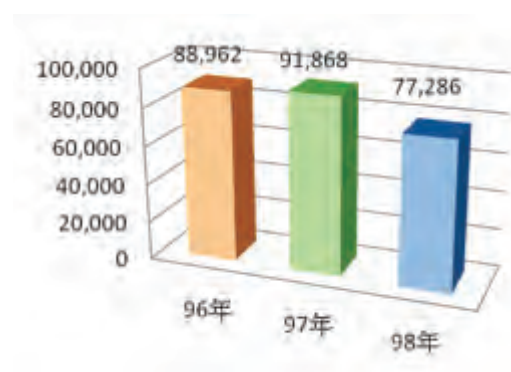
為了你 一直走在最前面

## 業務暨財務概況

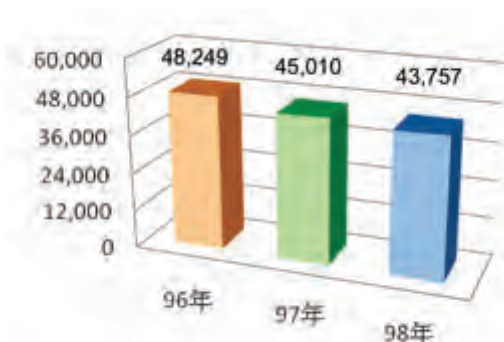
營業收入淨額 (新台幣佰萬元)



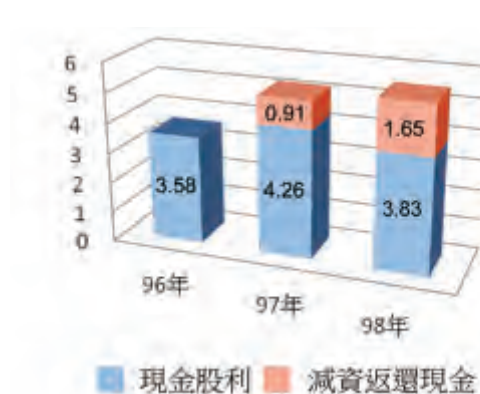
營運活動之淨現金流入 (新台幣佰萬元)



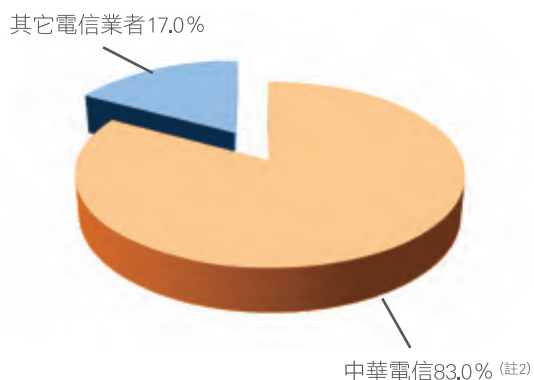
純益 (新台幣佰萬元)



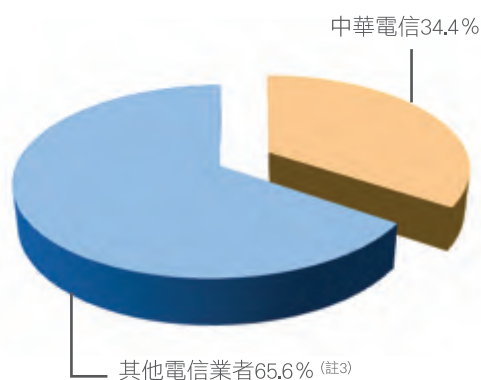
現金股利及減資返還現金 (每股新台幣元) (註1)



寬頻客戶市佔率 (註4)



行動電話客戶市佔率 (註4)



資料來源：公司資料、交通部網站、NCC統計數字。

註：1. 上述金額係合計當年度發放之現金股利及減資返還之現金，未加計股票股利。

2. 不含介接電路。 3. 包含2G、3G、PHS。 4. 98年12月之數據。

5. 營業收入淨額與營運活動之淨現金流入皆為合併報表數據。

壹 致股東報告書

貳 公司簡介

參 公司治理報告

肆 募資情形

伍 營運概況

陸 財務狀況及經營結果之檢討分析  
與風險事項

柒 特別記載事項

捌 財務概況

ALWAYS AHEAD 



ALWAYS AHEAD 

## 壹、致股東報告書

---

- 一、98 年度營業結果
- 二、99 年度營業計畫概要



## 致股東報告書

各位股東：

98 年是充滿挑戰的一年，但我們仍力抗困境，並獲致值得欣慰的營運成果。過去一年，經濟環境困頓，台灣行動與寬頻市場競爭激烈，莫拉克颱風更重創南台灣，帶來嚴重的災情，凡此均對我們的營運造成負面的影響。雖然如此，我們仍然努力維持了在行動、寬頻及固網市場的領導地位。此外，為因應惡劣的經濟情勢，我們實施成本節約措施，強化加值業務、MOD 服務與企業客戶服務。「創新」是我們的堅持，未來，我們將本著創新的精神，持續加強各項加值業務，加速光纖網路的建設，並豐富 MOD 的內容以持續成長動能。

### 高品質的行動電話服務迎合客戶複雜多變的需求

目前台灣行動電話普及率已達 100%，中華電信之客戶市佔率仍維持在 34.4%。雖然面臨 NCC 要求調降行動電話費率之衝擊，我們仍維持客戶數之成長，尤其是 98 年下半年，成長趨勢更為顯著，此歸功於我們行動號碼可攜業務之推廣得力。對於手機的選擇，客戶漸傾向以智慧型手機為主，其中 Apple 的 iPhone 及 HTC 的 Hero 更是客戶的首選。中華電信是台灣地區第一家與 Apple 簽約，代理銷售 iPhone 的電信公司，智慧型手機的風行穩固了我們的客戶市佔率。此外，我們的行動電話加值服務亦廣受歡迎，高品質的內容鞏固了客戶忠誠度，故我們客戶流失率為市場最低。

#### · 智慧型手機

iPhone 在台灣的推出可謂經典之作，它重新定義了智慧型手機、帶動了網路的使用與服務的需求。客戶對我們在 Apple iPhone 上所建置之在地服務應用平台 Hami 反應極佳。智慧型手機蔚為風潮，為手機功能從單純語音發展成全功能服務平台下了註腳，現在的手機不但能傳送圖片、上網，還可收發郵件、瀏覽影片、閱讀電子書，功能多樣無法一言以蔽之。我們相信未來行動業務之成長將來自行動產品之普及，應用將擴及相機、車輛、建築等。

#### · 無線數據應用

無線網路接取、相片分享及簡訊仍為加值服務的主要應用。我們是台灣第一個在 iPhone 上推出客製化應用平台 Hami 的電信業者。98 年 10 月 28 日，我們推出 Hami 線

上電子書店，並與多家出版公司、台灣微軟及宏達電合作，讓客戶能透過智慧型手機購買並閱讀電子書。截至目前為止，電子書客戶數已超過 10 萬人，下載的電子書數量亦已超過 50 萬本。由於消費者逐漸由一般手機之使用轉向多功能的智慧型手機及其他以數據應用為主的終端設備，我們相信無線數據業務將持續成為本公司主要的營收成長來源。另外，我們的無線上網服務，包括 mPro 及數據卡，已經獲得客戶的認同，客戶數年成長率達 135%。

#### · 網路

客戶對移動性及數據應用服務使用速率之需求日殷，因此我們在全台各地建置了超過 6,000 座 3G 基地台，平均下載速率超過 7.2Mbps。我們亦採用 NG-SDH 回程網路 (backhaul)，以提供客戶高速率與高品質的行動上網服務。

### 投資「創新」，帶動寬頻市場發展

個人或企業溝通的需求和喜好不斷改變，為此我們持續豐富服務內容，除了傳統電信公司的角色，更以成為一個最值得客戶信賴的資通訊公司自許。99 年我們的業務重點是寬頻上網服務，鼓勵客戶升速，並發展各種應用以迎合下一波網際網路，所謂「物聯網」的發展。「物聯網」將使用者與「物」連結，「物」的範圍很廣，包括汽車與家電用品等。

#### · 寬頻服務

98 年底，83% 台灣的寬頻客戶使用我們的寬頻服務，每人平均使用頻寬達 5.11Mbps，相較於 97 年提高了 18%。雖然我們與有線電視業者的競爭漸趨白熱化，但寬頻客戶數於 98 年下半年相較於上半年仍有明顯的增加。此外，寬頻加值服務中的線上音樂、線上遊戲、網站過濾服務「色情守門員」等亦持續成長。

#### · 光纖上網服務

98 年底，中華電信光纖上網客戶已經超過 160 萬人，年成長率 53%。平均每人使用頻寬為 10Mbps。企業與一般客戶對網路應用服務的使用愈趨頻繁與多元，故愈加依賴快速與穩定的網路連線及足夠的頻寬。

#### · MOD

目前我們在 MOD 上提供 94 個標準畫質頻道與 5 個高畫質頻道，節目內容遍及運動賽事、電影與卡通。我們亦與國際知名公司合作以提供更豐富的內容，這些公司包括福斯國際、環球、BBC、迪士尼與時代華納。我們的 MOD



平台還有互動式服務，例如家庭櫃員機、卡拉 OK、遊戲及專屬的企業客戶服務。我們近期與香港的電視廣播有限公司（Television Broadcast Limited, TVB）簽訂合約，該公司每年將提供 1,200 小時的節目。目前 MOD 提供超過 9,000 小時的節目，每週並更新 700 小時的內容。

### 提供企業客戶穩定與高效率的通訊服務

長久以來，中華電信為企業與政府機關首選的電信服務公司，此乃因為我們的企業客戶分公司與研究所能共同規劃滿足客戶營運需求的 ICT 方案。我們的企業客戶服務包括企業安全虛擬網路解決方案、具服務等級保證條款之企業租用 IP 電路服務、企業與行庫兩岸三地異地備援服務、企業資訊安全服務、銀行及電子商務交易 PKI 認證平台、客服中心委外服務、企業電話交換機、智慧型交通系統服務。此外，我們的 iEN 智慧型節能系統平台結合電信網路與資訊技術，利用集中監控納管多項能源設備，以排程控制使設備智慧化運轉，提高能源設備使用效率，故受到企業客戶極大的肯定。98 年我們榮獲的「第十八屆中華民國企業環保獎」，再度肯定我們在協助企業客戶節能減碳上的努力。

### 實踐環保承諾

為落實環保的理念，我們於 105 棟辦公大樓全面安裝 iEN 節能設備以節省用電，目標是 101 年公司整體耗能量降至 96 年的水準。節能減碳是我們目前正在進行的重要工程，此工程除受到員工的熱烈支持並陸續獲致具體的成果。

### 創造股東價值

98 年我們透過股利與減資發給股東的現金高達 562 億元，為台灣電信業中最高者。此外，董事會也通過下一次

的減資計畫，透過現金減資的方式，發還股東約 194 億元。我們將持續資本管理措施並創造股東價值。

98 年儘管有重重挑戰，我們仍竭力控制成本，刺激並開發行動、網際網路與增值業務的需求，同時鼓勵並投資「創新」。我們努力強化我們的市場地位，建立我們的品牌價值，塑造並穩固我們台灣創新科技領導者的角色。

### 98 年業務與財務成果

雖然我們 98 年行動電話客戶數與通訊量持續增加，但行動電話營收卻下滑，主要歸因於經濟大環境不佳、國家通訊傳播委員會持續要求降價，以及市場競爭加劇。相對成熟的固網業務，營收亦持續減少，主要是因為不景氣及行動電話取代影響致通信量下降。企業客戶服務的營收成長減緩，此歸因於我們的企業客戶減少營業活動並精簡人事。

### 國內固網業務

我們固網客戶數超過 1,200 萬人，市內電話及長途電話使用分鐘數分別佔市場總量的 87.2% 及 82.9%。由於經濟大環境不佳與網路電話的替代效果，98 年市內電話及長途電話營收數亦呈現下滑局面，下滑幅度分別為 3.9% 及 12.7%。固網業務中營收成長者為光纖接取業務，光纖上網客戶於 98 年底已達 164 萬。我們鼓勵 ADSL 客戶升級至光纖上網服務，並提供價格極具競爭力的低速 ADSL 上網方案，此兩項策略成功地穩固了我們的寬頻上網業務。

### 行動業務

由於景氣低迷與 NCC 持續要求降價，98 年行動業務營收為 865 億元，較 97 年衰退 2.6%。然而我們行動客戶數仍有 3.6% 的年成長，98 年底達 927 萬，其中 51.1% 為 3G 用戶，而 97 年底 3G 用戶僅佔本公司全體行動電



話客戶的 39.8%。98 年我們推出新的智慧型手機機種，例如 iPhone 3GS 與以 Android 為作業系統的 HTC Magic 及 HTC Hero。98 年智慧型手機銷量佔我們所有銷售手機數的 7.5%。智慧型手機用戶的平均營收貢獻約是一般使用者的兩倍。加值服務營收年成長率為 20.5%，其中行動上網及簡訊服務營收的成長率最高，分別為 54.3% 及 12.3%。智慧型手機用戶平均營收貢獻中有 29% 來自加值服務，此比例遠高於總體行動用戶的 11.8%。

#### 網際網路業務

98 年我們網際網路營收成長 2.7%，達 237 億元。98 年底，HiNet 客戶數為 407 萬。HiNet 業務成長動能來自於線上音樂與遊戲，此為宅經濟帶來的效應。此外，為青少年上網內容把關的網站過濾服務「色情守門員」，也因受到肯定，業務逐漸成長。

#### 國際固網業務

雖然國際專線營收成長，但由於經濟環境不佳，整體國際固網業務營收仍下降了 4.3%，為 152 億元。

總和來看，我們 98 年合併營收為 1,984 億元，其中國內固網營收佔 36.0%，行動營收 43.6%，網際網路營收 11.9%，國際固網營收 7.7%。合併 EBITDA margin 相較於 97 年減少了 1.24 個百分點，為 46.73%。由於上述競爭環境惡化與降價的影響，此 EBITDA margin 的下降為我們所預期。純益為 438 億元，純益率 22.1%。

我們來自營業活動的淨現金流入依然強勁，扣除 255 億元的資本支出，自由現金流量仍達 518 億元。98 年資本支出主要用於光纖網路的建設，3G 及 3.5G 的網路擴充，次世代網路的佈建與各種服務平台的建置。98 年底我們的現金及約當現金為 733 億元。

## 肩負企業社會責任

經濟大環境愈是困難，我們對企業社會責任的承擔與環境的保護愈是責無旁貸。中華電信自 94 年成為世界永續發展委員會會員至今已 5 年，過去一年，我們以世界永續發展為宗旨，於公司內部推動相關活動，並獲致以下成果：

- 推動電子帳單，節省了 245 百萬張 A4 用紙。
- 利用水資源回收系統，有效地減少了 2,831 噸用水。
- 回收 4,911 噸金屬再利用。
- 為縮短數位落差，98 年底我們完成了 43 個「數位好厝邊」的建設，並捐贈 642 部電腦與 571 套電腦軟體設備給偏遠地區與部落。
- 97 年底開始，中華電信與環保署合作，透過我們 319 個服務中心及 210 個子公司神腦的零售據點回收汰換的行動通信設備。截至目前為止，我們已成功回收 39,807 支汰換的手機及 19,120 公斤包括電池等的配件。為了減少這些被淘汰的電信設備對環境帶來的污染與對人體健康的影響，我們將持續向大眾宣導資源回收與再利用的理念，並全力投入行動電話的回收工作。
- 綠色採購：我們積極推廣綠色消費，除配合環保署的政策購買貼有環保標章的產品，更簽署了台北市政府環保局的「民間企業與團體綠色採購意願書」。我們還於公司內辦理綠色採購研習會，對員工宣導綠色採購概念。98 年我們綠色採購總金額超過 2 億元。藉由綠色採購，我們實現環保的承諾並貢獻於地方經濟發展。

由於勇於承擔企業社會責任，我們獲得了諸多獎項的肯定，包括天下雜誌頒發的「2009 天下雜誌企業公民獎」、遠見雜誌的「2009 企業社會責任獎」。此外，台灣永續能源研究基金會與行政院國家永續發展委員會也嘉勉我們落實企業永續發展的理念，分別頒與我們「2009 台灣企

業永續報告獎」及「2009 國家永續發展獎之企業永續發展獎」。

雖然我們已榮獲以上獎項的肯定，但我們在企業社會責任上仍將持續努力。由於次世代網路的建設預期將增加碳排放量，故我們將持續於辦公大樓與交換機房安裝節能設備，以加強控制。

## 未來展望

由於通信服務的需求日益增長，我們對長期的發展充滿信心。近期加速次世代網路的投資與建設，目標是在 99 年提供速率達 50Mbps 的光纖到府服務。經由包裝高品質的數位內容，我們展開了全新的數位家庭時代。客戶對移動性、無縫隙的網路連線與高水準的服務品質，需求與期待之殷切乃前所未有。我們的次世代網路可以較低的成本為多媒體服務建立基礎，透過此先進網路提供的豐富服務將為用戶帶來更佳的使用經驗，並刺激客戶對我們獨特與高品質服務的需求。

我們不斷提升核心產品特色與功能，同時也利用創新的設備提供多樣化與客製化的服務以滿足用戶複雜多變的喜

好，藉此我們將維持市場領導地位。我們對資通訊服務非常重視，希望藉此鞏固我們企業客戶的忠誠度。同時，我們進行網路整合，提高營運效能與降低營運成本，以支援核心業務的競爭力與相關技術發展。此外，我們將以謹慎

的態度尋求海外商機與開發土地等資產，目的在為股東創造永續的價值。我們擁有 2 萬 4 千多位勤奮不懈的優秀員工，他們的耐心、專業及勇於面對挑戰的精神，是中華電信成長與持續領導市場的重要根基。

眼前市場雖然充滿挑戰，但對中華電信及整體電信產業而言仍充滿希望。對於服務，我們推陳出新，從語音到數據應用，從多種服務平

台到單一服務平台，從單純提供服務到提升使用者經驗，從人與人的聯繫到社區與物件間的聯繫。中華電信擁有不斷創新的服務與產品，先進的網路與堅強的財務實力，因此我們有能力繼續為客戶、合作伙伴、股東及員工創造價值。在這裡，我們感謝每一位股東長久以來對我們的信任與支持，期待明年此時再次向諸位報告我們業務的進展與努力的成果。



中華電信股份有限公司

董事長：

呂學錦

總經理：

張曉東



為了你 一直走在最前面



## 一、98 年度營業結果

### (一) 98 年度營業計畫實施成果

至 98 年 12 月我國市內電話普及率約達 55.5%，本公司客戶數為 1,245 萬戶，市場佔有率為 97.1%。在行動電話方面，普及率約 116.6%，本公司客戶數達 927 萬戶，市場佔有率為 34.4%，其中 2G 市場佔有率約為 46.4%，3G 市場佔有率約為 29.9%，客戶數與營收數均居同業之冠。在數據通信業務方面，HiNet 客戶數為 407 萬戶，市場佔有率為 71.8%；寬頻上網部分，台灣家庭寬頻普及率已達 64.0%，其中本公司 ADSL 及光世代 (Fiber to the x 或簡稱 FTTx) 客戶數合計達 430 萬戶，約佔整體寬頻市場的 83.0%。

近年來，國內因全球金融風暴及油價帶動原物料上漲影響整體消費市場的表現、政府電信主管機關對電信業務經營規範的改革、業者的合縱連橫以及新技術的開放等，均使電信市場競爭更加激烈。然本公司不斷創新業務，積極固守固網和行動語音業務、衝刺數據業務開發新加值業務並加強行銷推廣企業客戶整合性服務與 ICT 重點業務等策略奏效，使本公司營收仍超過目標。

在國內固定通信業務方面，積極推展新加值服務如 1288 資訊查詢、來電答鈴等，因應市場競爭，亦推出促銷活動以減緩傳統語音營收衰退。在寬頻接取服務，除持續鼓勵客戶升級至高速率 ADSL 外，同時也致力推廣 FTTx 業務，建構更快速、穩定之寬頻上網環境。至 98 年 12 月，本公司 8Mbps 以上之寬頻 (含 ADSL 及光世代) 客戶數達 201 萬戶，約佔寬頻客戶的 47%，較去年同期成長 26.6%；其中光世代客戶已達 164 萬戶，較去年同期成長 53%。另外，配合寬頻網路的普及與數位匯流發展趨勢，本公司積極推展 IPTV 服務 (本公司稱為 Multimedia on demand, 簡稱 MOD)，並轉型為開放平台，戮力爭取與國內外知名內容廠商聯盟，引入優質頻道及節目內容，提升數位內容的豐富性。至 98 年 12 月，MOD 客戶數已近 66.7 萬戶。

在行動通信業務方面，持續開發行動加值業務，豐富加值服務內容，並與知名手機廠商合作，開發客製化智慧型手機 (如 Apple iPhone、HTC Hero)，更成功打造「Hami」加值平台，深獲市場好評，至 98 年 12 月 3G 客戶數達 473 萬。本公司除了提供高品質之通訊服務，亦積極推展行動與其它業務的整合服務，如行動 +WiFi 無線上網，持續提供客戶更好用、更優惠的服務。

在網際網路業務方面，除持續推廣 HiNet 寬頻上網外，隨著寬頻網路的普及及頻寬的提升，結合加值內容業者提供更優質服務，以 HiNet 加值服務搭配會員經營、音樂服務及線上影音等，強化產品競爭力。

在國際固定通信業務方面，除持續改善服務品質，降低離網率外，並加強國際電話之促銷、拓展批售及經濟話卡業務、並與其他業務整合行銷等，以鞏固傳統電信服務之收益。此外，積極拓展海外市場，持續開發國際電路出租及加值業務，以增裕國際業務營收。

在提高整體營運效率方面，本公司持續推展電子帳單及帳單合併，並結合通路子公司的優勢，共同設立特約服務中心，擴充服務據點並加強單一窗口服務，推動服務據點品質認證等，以提供客戶更便利與高品質之電信服務。在控制營運成本方面，除持續進行單位整併外，並辦理員工優惠退休方案、晉用新人，以期降低人力成本，調整人員結構。同時訂定多項激勵措施，如發放企業化獎金及員工分紅，以激勵員工持續貢獻心力。

### (二) 財務收支及獲利能力分析

單位：新台幣佰萬元

分析項目		年 度	
		98 年度	97 年度
財務 收支	營業收入	184,040	186,781
	營業成本	97,229	95,812
	營業毛利	86,811	90,969
	營業費用	31,670	33,804
	營業利益	55,141	57,165
	營業外收入及利益	1,575	3,507
	營業外費用及損失	553	2,199
	稅前利益	56,163	58,473
	所得稅	12,406	13,463
純益	43,757	45,010	
獲利 能力	資產報酬率 (%)	9.70	9.74
	股東權益報酬率 (%)	11.64	11.67
	營業利益佔實收資本比率 (%)	56.87	58.95
	稅前利益佔實收資本比率 (%)	57.92	60.30
	純益率 (%)	23.78	24.10
每股盈餘 (元)	4.51	4.64	

註：上表數據係依據本公司單一財務報表資料編製。

### (三) 資本支出預算執行情形

本公司 98 年度資本支出共計新台幣 243.44 億元，分別為國內固定通信 158.77 億元、行動通信 50.07 億元、國際網路 18.03 億元、國際固定通信 11.45 億元及其他 5.12 億元。

### (四) 研究發展狀況

研究發展是本公司提升市場競爭力的核心能力之一，隨時注意電信科技發展趨勢，藉由創新研發與國內外技術合作，充分掌握前瞻與資通訊核心技術及產品，並緊密結合公司業務發展，研發多樣化之增值服務及優質之 OSS/BSS 資訊系統，以滿足客戶需求並提高本公司服務品質。

98 年度投入研發經費為 31.56 億元，佔當年公司營業收入 1.7%，主要成果如下：

#### 1. 開發固網、行動、數據增值服務，開創新商機

- 完成 MOD 線上卡拉 OK 服務 (歡唱坊 KOD) 研發、KOD 媒體管理系統及 KOD 審片系統全區上線服務，滿足用戶與行銷需求並增裕 MOD 營收。
- 完成 MOD 臺北聽奧互動服務、iPhone 聽奧即時轉播展示服務與聽奧專屬簡訊上線，展現跨網跨平台內容整合之成果。
- 完成 MOD 「e 起繳」水電服務專區上線，提供 MOD 生活化之差異服務，為公司競爭優勢加分。
- 完成中文化 Android 手機專屬之 Gphone Hami 服務上線，此服務平台可供未來上市的各類 Android 手機使用，將增值服務擴及更多類型智慧型手機。
- 完成 Hami 書城服務平台上線，率先投入智慧型手機電子書服務，增裕增值營收，並為文創產業開拓新市場。
- 完成市內電話來電答鈴之哼唱點歌服務上線，提供用戶更具創意及趣味的音樂下載方式，展現本公司嘗試創新的精神。
- 完成 hiPage 網站系統全新改版上線，提供更完善的搜尋、廣告、生活情報及商情資訊等服務，提升客戶滿意度及廣告行銷之市場競爭力。
- 完成「預付式簡訊增值服務平台」研發，延展增值服務到預付式客群，增裕營收，並減少 IN 網路設備 (PSA) 訊務負載，降低採購需求。
- 完成中華大車隊聯盟衛星計程車營運派遣系統及車訊快遞服務系統上線，提升 ITS 服務競爭力。
- 完成手機資安服務防制技術與服務，於 emome 平台

手機防護精靈上線，增強防毒防駭相關功能，有效提昇客戶手機的安全性。

#### 2. 開發網路維運技術與線資源管理系統，提升網路品質

- 成功引進 TM Forum 最新 OSS/BSS 介接 MTOSI 2.0 技術標準，領先全球服務運營商，完成應用於寬頻網路資源告警並上線使用。
- 開發大型活動整合網管監視系統，應用於南世運 / 北聽奧網路之集中監視，確保賽程期間網路服務品質。
- 完成國分 IP VPN 企客網管系統 (CQM) 上線，提供企業客戶獨特之應用層訊務流量、分析等功能，有助於擴展企客國際電路市場。
- 迅速開發完成企客 ICT 重點產品維運作業系統，包括通用之服務供裝系統、ESMS 整合監視告警、eDESK 等系統新功能，顯著提升營運時效與作業效率。
- 研發 iEN 智慧節能管理系統，開發具備差異化智慧型節能管理功能與完整的產品線，可滿足全方位客戶之需求，有效開拓 iEN 企客市場。
- 完成 EARTH (環境永續發展) 系統之各種用電專家診斷功能研發，實際應用於本公司之電費管控作業，全區節費效益達 5,000 萬元 / 年，成效卓著。

#### 3. 開發客戶服務資訊技術與系統，提升客戶滿意度

- 完成 MBMS 受理作業全面 web 化上線，便利營業人員操作，加速作業效率。
- 完成光世代 (FTTB+MOD) 業務帳務系統 (FBMS/Billing) 上線，有效整合替換原三套系統，改善帳務流程，降低維運成本。
- 完成企客整合服務入口網站系統 (EBS) 上線，提供企業客戶自行監管網路狀態與服務品質，有效提升客戶滿意度。
- 完成銷售契約管理系統上線，有利精確控管契約執行進度及營收績效。
- 完成 MBMS 櫃台 e 化同意書子系統服務上線，取代原行動業務多種實體紙本同意書，有效縮短製作時程，提升客戶服務品質。
- 完成企客統一通報作業功能開發上線，提供企業客戶突發緊急事件 (障礙、帳務逾期等) 之統一通報機制，提昇客戶服務滿意度與業務競爭力。

#### 4. 發展無線 / 寬頻網路技術，優化網路效能

- 國家時間與頻率標準實驗室國際原子時 (TAI) 權重排名持續維持全球前 5 名，有效提升本公司的國際聲譽。

- 研發 LTE/4G 前瞻技術，參與 3GPP LTE/LTE-A 標準會議，發表 26 件技術提案，以領先的無線網路技術實力，有效提升本公司之國際知名度。
- 完成基地台天災災情自動統計與通報功能上線，有效掌握重大天災的網路品質，並於莫拉克風災期間發揮效益。
- 完成漫遊語音障礙查測系統上線，有效提升國際漫遊服務品質。

#### 5. 榮獲多項殊榮，展現創新研發能量，提升企業形象

- 榮獲經濟部第 17 屆產業科技發展獎-傑出創新企業獎。
- 榮獲第 10 屆全國標準化獎 -- 公司標準化獎。
- 榮獲經濟部智慧局 98 年國家發明創作獎貢獻獎。
- 榮獲行政院環保署第 18 屆中華民國企業環保獎。
- NGOSS 演進計畫榮獲國際電信管理論壇 2009 年最佳實務應用 - 電信服務運營商卓越獎。
- 開放式 Telematics 服務平台 -InfoQ 榮獲 98 年資訊月傑出資訊應用暨產品獎及 98 年第 7 屆 Linux 黃金企鵝產品獎。
- 警政 e 化勤務指管系統榮獲第五屆金圖獎最佳應用系統獎。
- NFC 應用服務與平台科專計畫榮獲經濟部創新發達通資通訊產業輔導團頒發卓越創新研發優良廠商獎。

#### 6. 推動國內外技術交流，加速研發成果

- 積極參與電信國家型科技計畫，與國內產官學研維持良好互動及技術交流。
- 98 年與國內外研究機構技術合作及引進共 7 案，內容包含 Future Internet、多媒體檢索、IMS 及資安即時防護等技術。
- 98 年委託國內知名大學進行相關研究共 8 案，包含 4G、量子密碼、多視角及綠能等核心技術。
- 舉辦兩岸電信技術交流會，啟動本公司與大陸電信業者合作新局，開拓大陸市場商機。
- 參加國內外標準組織、論壇及公協會共計 32 處，以分享研發成果並掌握國內外研發脈動。其中包含 ETSI，TMF，Broadband Forum，WWRF，APMP，CHA，IPv6 Forum，台灣遠距照護服務產業聯盟、台灣能源技術服務產業發展協會、中華智慧型運輸系統協會等。

## 二、99 年度營業計畫概要

### (一) 經營方針與發展策略

#### 1. 領先推出前瞻業務，搶佔市場制高點

- 深耕核心業務，包括光世代、MOD、行動通信服務、固網與寬頻加值等。
- 開發 ICT 新商機，包括企業客戶重點產品、政府 ICT 應用專案、雲端運算服務、物聯網服務、節能服務等。

#### 2. 持續強化網路設施，促進業務轉型與成長

- 固定網路 IP 化、光化。
- 行動網路寬頻升級。

#### 3. 靈活運用結盟、合作、轉投資，增強提供整合服務優勢

- 本互利原則挑選合作、投資夥伴。
- 著重本業關連投資。

#### 4. 推動作業整合、資源整合，締造管理利益

- 產品部門與通路部門權責與互動管理。
- 網路整合、資訊系統整合、集中採購、行政作業整合等。

#### 5. 強化集團資源統合機制，擴張集團營運能量

- 事業群管理機制。
- 集團企客資源統合運用、集團通路資源統合運用等。

#### 6. 規劃非營運資產運用，開發非電信業務收入

- 資產活化、非營運房地開發。

#### 7. 系統化推展企業社會責任，以電信服務實踐企業公民承諾

- 推動縮減數位落差與環境保護。
- 開拓以核心能力為主軸之企業社會責任努力空間。

## (二) 預期銷售數量及其依據

本公司綜合評估各類業務市場規模消長，預計 99 年度營業目標如下表：

主要產品		客戶數 / 分鐘數
國內固定通信	市內網路	1,209.5 萬戶
	長途網路	3,385 百萬分鐘
行動通信	行動電話	858.1 萬戶 (註 2)
網際網路	HiNet 寬頻上網	356.6 萬戶
國際固定通信	國際網路	2,460 百萬分鐘 (註 3)

註：1. 資料來源為本公司各項業務營運量預測。  
2. 僅含 2G 及 3G 月租型。  
3. 僅計算去話分鐘數。



### (三) 重要產銷策略

本公司在電信及資訊服務產品、價格、通路及銷售等方面之策略如下：

#### 1. 產品方面

面對市場競爭的衝擊，以及政府法規規範，本公司將提供整合服務以鞏固客戶，持續規劃推出各式客戶升級方案，開發具成長潛力的加值業務，以提昇客戶貢獻度(ARPU)。同時，為因應數位匯流下消費型態的改變，開發各種數位生活創新加值服務，以提升營收。

在國內固定通信業務方面，推出影像監看(中華電信千里眼)服務。未來隨著網路逐步升級為NGN後，將利用IP網路提供影像電話服務及固網、數據、行動之各式整合服務，並開發各式通訊、娛樂、資訊及商務加值應用服務，以增裕營收。此外，IPTV(MOD)亦將持續引進具吸引力的內容服務，增加可看性，並藉由提供高畫質節目(HD頻道)及多樣化的加值應用服務，增進客戶數及營收。

在行動通信業務方面，將持續與手機業者合作提供更多款低價3G手機，並針對不同目標市場推出3G客製化智慧型手機，搭配專為使用者設計提供的「mPro」服務，吸引客戶使用加值服務；持續推展來電答鈴、行動數據及簡訊服務；並大力推展行動上網服務，提供客戶更優異的網路品質與數據整合服務，帶動行動數據營收的成長。

在網際網路業務方面，將提供更高速的HiNet光世代上網服務，並藉由完整之固網、行動、數據寬頻網路整合，規劃整合性產品包裝及提供數位家庭服務，以強化本公司競爭力。另外，在加值應用方面，持續推展音樂、廣告等重點業務。

#### 2. 價格方面

未來將配合政府規範，藉由全產品線、廣大客戶基礎及服務創新的優勢，針對目標市場研訂各式具競爭力的產品組合及費率方案。一方面增加客戶使用量，另一方面也引導客戶升級至高速率產品。

#### 3. 通路方面

至98年12月止，本公司計有533個服務據點，其中包含316個直營服務中心，提供辦理固定通信、行動通信等業務及217個特約服務中心受理行動通信業務。98年8月本公司更首度與燦坤進行合作，將3C通路納入行動通信業務申辦通路，未來將規劃多元化的通路策略，增強公司整體競爭力。

#### 4. 銷售方面

本公司已整合IP-based之客服中心及客服應用系統平台，並藉由資料分析以加強對目標客戶的鞏固、升級及交叉銷售。另外，本公司亦持續實施客戶積點回饋機制，以提升客戶忠誠度；並規劃網路購物與網路廣告之異業合作模式，帶動新業務成長；另藉定期舉辦展覽活動、強化公關操作等方式，加強分眾市場廣告，以強化客戶對新產品的認知及興趣，加速購買擴散效用。

### (四) 受到外部競爭環境、法規環境及總體經營環境之影響

1. 98年由於金融海嘯衝擊、國內經濟環境不佳、傳統電信市場飽和與監管機關資費管制壓力，本公司整體營收較97年度小幅下滑。然而98年下半年起全球經濟逐漸脫離谷底，加以兩岸金融MOU簽定與未來ECFA可能簽署將加速兩岸交流，有助整體經濟環境復甦。

2. 繼97年新政府上任之初提出「愛台十二建設」，98年行政院推動包含生物科技、觀光旅遊、綠色能源、醫療照護、精緻農業及文化創意等「六大新興產業」，99年初廣續推出雲端運算、智慧電動車、智慧綠建築及發明專利等四項「智慧型產業」，率皆以資通訊為技術核心。本公司將全力配合政府政策，並掌握產業趨勢，推展相關ICT創新服務以為因應。

3. 國家通訊傳播委員會(NCC)於98年啟動電信法及廣電三法修訂作業，本公司正積極參與並提供修法意見。

4. GSM 900/1800執照將於101年/102年到期，主管機關正研析執照到期後之處理辦法，預計可於99年底定案。由於國內仍有眾多民眾使用GSM網路，為保護廣大消費者權益，本公司將積極爭取GSM執照延期。

5. 交通部98年9月提出數位無線電視第二單頻網釋照規劃，行政院已核定並將交由NCC進行釋照作業程序，預計100年釋出7張執照，其中包含2張手持式行動電視執照，本公司正密切注意後續發展。

6. 主要電信資費由於受到NCC公告X值要求連續三年調降，對電信營收造成重大衝擊，NCC已於99年1月29日公告下階段X值實施內容，固網X值訂為4.816%，行動X值訂為5%，本公司將積極推動寬頻、加值、創新等服務以為因應。

7. 立法院於98年5月13日完成著作權法修法，其中提出網路服務提供者之定義，釐清網路服務提供者之責任，並於網路環境中賦予網路服務提供者「避風港」條款

(Notice & Take Down)，使著作權人得通知網路服務提供者移除網路流通之侵權資料，而網路服務提供者若遵循法律所定之程序，亦得就使用者侵害著作權及製版權之行為，主張不負損害賠償責任；增加有關網路連線服務提供者 (IAP) 之責任，使本公司在經營網際網路服務之智慧財產法律責任，得以有所依循。

8. 98年9月競爭對手台灣大哥大股份有限公司宣佈收購凱擘有線電視系統及頻道代理等相關業務，以進行數位匯流佈局，由於其中涉及黨政軍退出媒體及市場可能壟斷等相關問題，本公司將持續注意後續發展，並積極推展光世代與MOD業務以為因應。

9. 國內 WIMAX 業者將於 99 年陸續開台商轉，預估營運初期需克服涵蓋不完整及終端設備未普及等議題，方有機會大量推展。本公司除積極提升行動網路之涵蓋與品質外，並將搭配光世代網路推展，即時滿足客戶有線與無線寬頻之需求。



為了你 一直走在最前面

ALWAYS AHEAD 

## 貳、公司簡介

---

- 一、 設立日期
- 二、 公司沿革
  - (一) 公司辦理併購及轉投資關係企業之情形
  - (二) 公司重整之情形
  - (三) 董事、監察人或持股超過百分之十之大股東股權之大量移轉或更換
  - (四) 經營權之改變
  - (五) 經營方式或業務內容之重大改變
  - (六) 其他足以影響股東權益之重要事項與其對公司之影響

本公司於民國 85 年 7 月 1 日由當時交通部電信總局營運部門改制成立，成立時資本額為新台幣 964.77 億元，主要業務涵蓋固網通信、行動通信，以及數據通信三大領域，提供語音服務、專線電路、網際網路、寬頻上網、智慧型網路、虛擬網路、電子商務、企業整合服務，以及各類加值服務，係國內營運經驗最豐富、規模最大之綜合電信業者，也是國際間電信業者重要合作夥伴，在促進全球化即時訊息溝通、全面提高社會大眾生活品質，以及普遍增強經濟社會運作效率上，績效卓著。

94 年 8 月 12 日政府持有本公司股權降至 50% 以下，本公司經營體制由國營事業轉為民營企業。

## 一、設立日期

本公司於 85 年 7 月 1 日由交通部原電信總局改制成立。

## 二、公司沿革

### (一) 公司辦理併購及轉投資關係企業之情形

1. 本公司於 95 年 9 月 6 日轉投資是方電訊股份有限公司，持有該公司 70% 股權。
2. 本公司於 96 年 1 月 2 日投資成立中華國際黃頁股份有限公司，持有 100% 股權。
3. 本公司於 96 年 1 月 15 日轉投資神腦國際企業股份有限公司，持有 31.5% 股權。
4. 本公司於 96 年 12 月 20 日取得中華系統整合、中華全球及東華電信等 3 家公司 100% 股權。
5. 本公司於 97 年 1 月 17 日增加投資春水堂科技娛樂公司，股權由 30% 提高至 56.04%。
6. 本公司於 97 年 2 月 12 日投資成立光世代建設開發股份有限公司，持有 100% 股權。
7. 本公司 97 年 7 月 9 日於新加坡投資成立 Chunghwa Telecom Singapore 公司，持有 100% 股權。
8. 本公司 97 年 10 月 1 日於日本投資中華電信日本株式會社，持有 100% 股權。
9. 本公司於 97 年 12 月 17 日轉投資資拓科技股份有限公司，持有 49% 股權，該公司 98 年 1 月 20 日成為本公司之關係企業。
10. 本公司 98 年 9 月 9 日增加投資中華投資股份有限公司，股權由 49% 提高至 89%。

請參閱第 56 頁，參、九「公司、公司之董事、監察人、經理人及公司直接或間接控制之事業對同一轉投資事業之持股數，並合併計算綜合持股比例」。

### (二) 公司重整之情形

本公司無重整之情形。

### (三) 董事、監察人或持股超過百分之十之大股東股權之大量移轉或更換

本公司政府股東交通部自 89 年 10 月起至 99 年 3 月 31 日止共辦理 8 次釋股作業，加計本公司員工認股及員工面額增購部分（依據「公營事業移轉民營條例」及「交通部所屬公營事業移轉民營從業人員優惠優先認購股份辦法」相關規定，本公司從業人員依法優先認購之特定股份，繼續持有滿一年、二年及三年者，得於期滿時按一定比例依股票面額增購），共釋出本公司股份 6,343,318,066 股。

迄至 99 年 3 月 31 日止，交通部持有本公司股份 3,422,148,723 股，佔本公司總發行股份之 35.29%。

### (四) 經營權之改變

本公司無經營權之改變。

### (五) 經營方式或業務內容之重大改變

本公司無經營方式或業務內容之重大改變。

### (六) 其他足以影響股東權益之重要事項與其對公司之影響

依電信法規定，本公司移轉民營時政府持有之股份低於 50% 之際，本公司之事業主管機關得令本公司發行特別股，由事業主管機關依面額認購之，並為當然董事、監察人。本公司於 (1) 變更公司名稱 (2) 變更所營事業 (3) 讓與全部或主要部分之營業或財產時，應先經該特別股東之同意，未經同意時，所為之行為無效。該特別股不得轉讓，且自發行日起滿三年到期，期滿時由本公司以面額收回後銷除之。

本公司已於 94 年 8 月 12 日完成民營化，並於 95 年 3 月 28 日董事會通過發行 2 股特別股，到期日為 98 年 4 月 4 日。98 年 3 月 27 日董事會訂定本公司特別股註銷基準日為 98 年 4 月 4 日，並於 98 年 4 月 23 日完成特別股減資經陳報經濟部准予變更登記。

ALWAYS AHEAD 

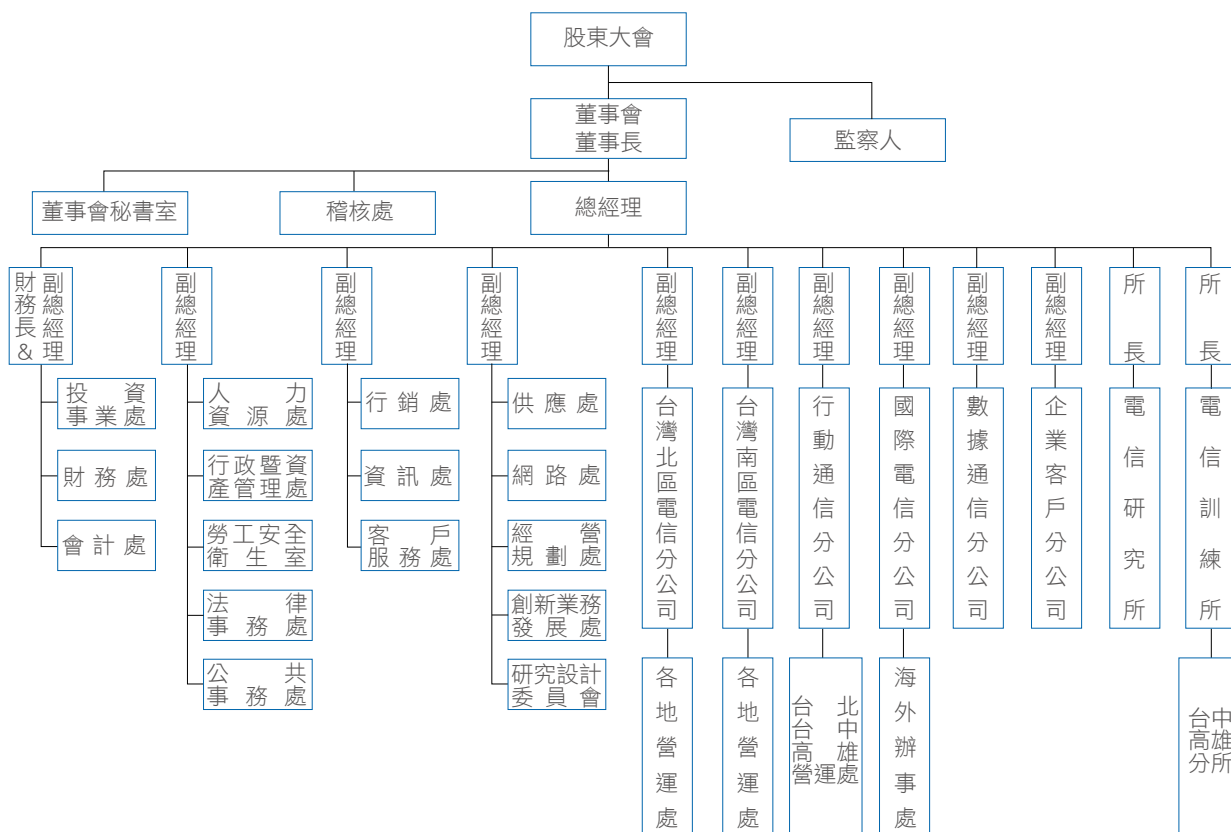
## 參、公司治理報告

- 一、 組織系統
- 二、 董事、監察人、總經理、副總經理、協理、各部門及分支機構主管之相關資料
- 三、 公司治理運作情形
- 四、 會計師公費資訊
- 五、 更換會計師資訊
- 六、 最近一年內，公司董事長、總經理、負責財務或會計事務之經理人任職於簽證會計師所屬事務所或其關係企業之情形
- 七、 98 年度及截至年報刊印日止，董事、監察人、經理人及持股比例超過百分之十之股東股權移轉及股權質押變動情形
- 八、 持股比例占前十大股東間互為財務會計準則公報第六號關係人或為配偶、二親等以內之親屬關係之資訊
- 九、 公司、公司之董事、監察人、經理人及公司直接或間接控制之事業對同一轉投資事業之持股數，並合併計算綜合持股比例

# 一、組織系統

## (一) 組織結構

中華電信股份有限公司組織系統圖



## (二) 各主要部門經營業務

- 台灣北區分公司：經營市內電話、長途電話、公用電話、專線電路、ADSL、光世代、智慧型網路、MOD、企業整合服務與行動電話、數據業務之通路。
- 台灣南區分公司：經營市內電話、長途電話、公用電話、專線電路、ADSL、光世代、智慧型網路、MOD、企業整合服務與行動電話、數據業務之通路。
- 行動通信分公司：經營行動電話、簡訊、語音加值、國際漫遊、行動數據（商務應用、休閒娛樂、金融理財、流行資訊）等加值業務與虛擬企業網路。
- 國際電信分公司：經營國際電話（IDD、Super eCall）、國際話卡（商務卡、預付卡、E-Call 卡）、會議電話、視訊會議、網路國際通（TWGATE）、國際數據電路（IPLC）、網路資料中心（IDC）與國際企業虛擬網路業務（IPVPN）等。
- 數據通信分公司：經營網際網路數據通信、電信加值、

視訊、多媒體、資訊系統、電子商務、政府及企業網路整合服務等。

- 企業客戶分公司：提供資訊與通信整體解決方案、銷售資訊與通信並提供產品之顧問諮詢、管理與執行資訊與通信之專（標）案、提供企業客戶標準化與客製化整合服務（節能改善、太陽光電系統整合服務、智慧運輸資通訊服務、企業資料雲端備援與 CRM 服務）與固網、行動及數據通信等服務。
- 電信研究所：重點領域之研究發展，包含無線通信技術、寬頻網路技術、多媒體應用技術、網路維運技術、客戶服務資訊技術、前瞻技術、資通安全技術、經營行銷策略、企業客戶服務技術。
- 電信訓練所：辦理人才培訓、遴選專技人才、辦理經營、管理、技術、業務之訓練諮詢顧問、接受委託訓練、代辦技能檢定及訓練教材、期刊之製作、出版、著作登記、發行等事項。

## 二、董事、監察人、總經理、副總經理、協理、各部門及分支機

### (一) 董事及監察人

#### 1. 董事及監察人資料

職稱	姓名	選(就)任日期	任期	初次選任日期	選任時持有股份	
					股數	持股比率(%)
董事及監察人	交通部	96.06.15	99.06.14	85.06.11	3,423,082,445	35.41
董事長	呂學錦 (交通部代表人)	97.08.20	99.06.14	97.08.20 初次就任	0	0
獨立董事	陳錦村	96.06.15	99.06.14	93.06.25 初次就任	0	0
獨立董事	蔡志宏	96.06.15	99.06.14	93.06.25 初次就任	0	0
獨立董事	葉疏	96.06.15	99.01.31	96.06.15 初次就任	0	0
董事	張曉東 (交通部代表人)	97.08.20	99.06.14	97.08.20 初次就任	0	0
董事	陳建宇 (交通部代表人)	97.11.19	98.07.29	97.11.19 初次就任	0	0
董事	鄭遠輝 (交通部代表人)	97.11.19	98.05.22	97.11.19 初次就任	0	0
董事	林一平 (交通部代表人)	98.05.22	99.06.14	98.05.22 初次就任	0	0
董事	林木順 (交通部代表人)(註2)	97.08.08	99.06.14	97.08.08 初次就任	0	0
董事	李泰興 (交通部代表人)(註3)	97.11.19	99.01.25	97.11.19 初次就任	0	0
董事	李國興 (交通部代表人)	99.01.25	99.06.14	99.01.25 初次就任	0	0
董事	謝潮儀 (交通部代表人)	96.06.15	98.05.22	95.10.12 初次就任	0	0
董事	陳樹 (交通部代表人)	98.05.22	99.06.14	98.05.22 初次就任	0	0
董事	潘世偉 (交通部代表人)	97.09.24	99.06.14	97.09.25 初次就任	0	0
董事	吳玉珍 (交通部代表人)	97.10.06	99.06.14	97.10.06 初次就任	0	0



## 構主管之相關資料

99年3月31日

現在持有股數		配偶、未成年子女現在持有股份		利用他人名義持有股份		主要經 (學)歷	目前兼任本公司 及其他公司之職 務	配偶或二親等以 內關係之其他主 管、董事或監察 人		
股數	持股比 率 (%)	股數	持股 比率 (%)	股數	持股 比率 (%)			職稱	姓名	關係
3,422,148,720	35.29	0	0	0	0	-	-	-	-	-
83,634	0	0	0	0	0	中華電信公司董事長 美國夏威夷大學電機工程 博士	財團法人工業研 究院董事	-	-	-
0	0	0	0	0	0	中央大學財務金融系教授 台灣科技大學財務管理博士	金融聯合徵信 中心監事	-	-	-
0	0	0	0	0	0	台灣大學電機工程學系教授 加州大學洛杉磯分校電機工 程博士	無	-	-	-
0	0	0	0	0	0	臺灣大學會計系教授 加州大學洛杉磯分校會計學 博士	瀚宇彩晶股份 有限公司監察人 聯均光電股份 有限公司監察人	-	-	-
95,817	0	26,412	0	0	0	中華電信公司總經理 交通大學管理科學碩士	財團法人商業發 展研究院董事	-	-	-
0	0	0	0	0	0	交通部主任秘書 東吳大學法律系	財團法人中華顧 問工程司董事	-	-	-
0	0	0	0	0	0	交通部簡任秘書 淡江大學中文系	無	-	-	-
0	0	0	0	0	0	交通大學資訊學院院長 美國華盛頓大學計算機工程 博士	無	-	-	-
0	0	0	0	0	0	交通部人事處處長 銘傳大學法律研究所碩士	無	-	-	-
0	0	0	0	0	0	台中港務局局長 逢甲大學會計學系	無	-	-	-
0	0	0	0	0	0	交通部會計長 淡江大學會計學系	財團法人台灣敦 睦聯誼會監察人	-	-	-
0	0	0	0	0	0	交通部參事 賓州大學都市計畫博士	無	-	-	-
0	0	0	0	0	0	財團法人中華民國櫃檯買賣 中心董事長 台灣大學商學研究所碩士	無	-	-	-
0	0	0	0	0	0	行政院勞工委員會副主任 委員 美國康乃爾大學產業及勞工 關係博士	無	-	-	-
0	0	0	0	0	0	交通部運輸研究所副所長 交通大學交通運輸工業博士	無	-	-	-

職稱	姓名	選(就)任日期	任期	初次選任日期	選任時持有股份	
					股數	持股比率(%)
董事	鄭優(交通部代表人)	96.06.15	98.03.06	96.06.15 初次就任	0	0
董事	張緒中 (交通部代表人)	96.06.15	98.03.16	91.07.01 (註1)	0	0
董事	蔡石朋 (交通部代表人)	98.03.16	99.06.14	92.03.07 初任(註1)	3,574	0
監察人	行政院國家發展基金 管理會	96.06.15	99.06.14	96.06.15 初次就任	15,300,000	0.16
監察人	朱富美 (行政院國家發展基金 管理會代表人)	96.06.15	98.06.16	91.03.27 初次就任	0	0
監察人	陳蜀珍 (行政院國家發展基金 管理會代表人)	98.06.17	99.06.14	98.06.17 初次就任	0	0
監察人	楊明祥 (行政院國家發展基金 管理會代表人)	97.07.03	99.06.14	97.07.03 初次就任	0	0
監察人	中華郵政股份 有限公司	96.06.15	99.06.14	96.06.15 初次就任	34,907,120	0.36
監察人	閻永安 (中華郵政股份有限 公司代表人)	96.06.15	99.06.14	96.06.15 初次就任	0	0

註 1. 並非連續就任，其任期曾有中斷。

2. 原擔任特別股董事，自 98 年 4 月 5 日起改任普通股董事。

3. 原擔任特別股監察人，自 98 年 4 月 5 日起改任普通股董事。

## 2. 董事會應具備之整體能力

能力 姓名	符合能力情形							
	營運判斷 能力	會計及財務 分析能力	經營管 理能力	危機處 理能力	產業 知識	國際 市場觀	領導 能力	決策 能力
呂學錦	✓	*	✓	✓	✓	✓	✓	✓
張曉東	✓	*	✓	✓	✓	*	✓	✓
陳錦村	✓	✓	✓	✓	✓	✓	✓	✓
蔡志宏	✓	✓	✓	✓	✓	✓	✓	✓
葉 疏	✓	✓	✓	✓	✓	✓	✓	✓
林木順	✓	*	✓	✓	✓	✓	✓	✓
李泰興	✓	✓	✓	✓	*	*	✓	✓
李國興	✓	✓	✓	✓	*	*	✓	✓
吳玉珍	✓	✓	✓	*	✓	✓	*	*

現在持有股數		配偶、未成年子女現在持有股份		利用他人名義持有股份		主要經(學)歷	目前兼任本公司及其他公司之職務	配偶或二親等以內關係之其他主管、董事或監察人		
股數	持股比例(%)	股數	持股比例(%)	股數	持股比例(%)			職稱	姓名	關係
0	0	0	0	0	0	工商時報總主筆 政治大學企業管理研究所碩士	無	-	-	-
-	-	-	-	-	-	中華電信產業工會理事長 中山大學公共事務管理碩士 暨博士研究生	無	-	-	-
3,573	0	830	0	0	0	中華電信產業工會代表 嘉義大同商專	無	-	-	-
15,464,453	0.16	0	0	0	0	-	-	-	-	-
0	0	0	0	0	0	最高法院檢察署檢察官 台灣大學法律學系博士	無	-	-	-
0	0	0	0	0	0	行政院秘書長辦公室主任 台北大學公共行政暨政策學系碩士	無	-	-	-
0	0	0	0	0	0	行政院主計處第二局局長 政治大學會計系	台灣銀行董事	-	-	-
77,779,399	0.80	0	0	0	0	-	-	-	-	-
0	0	0	0	0	0	中華郵政股份有限公司副總經理 政治大學法律碩士	無	-	-	-

能力 姓名	符合能力情形							
	營運判斷能力	會計及財務分析能力	經營管理能力	危機處理能力	產業知識	國際市場觀	領導能力	決策能力
林一平	✓	*	✓	✓	✓	✓	✓	✓
陳樹	✓	✓	✓	✓	*	✓	✓	✓
蔡石朋	*	✓	*	✓	✓	*	*	*
陳蜀珍	✓	✓	✓	✓	✓	✓	✓	✓
楊明祥	✓	✓	✓	✓	*	*	✓	✓
閻永安	✓	✓	✓	✓	*	*	✓	✓

註：\*係指具備部分能力

### 3. 董事及監察人之獨立性

條件          姓名	是否具有下列專業資格			符合獨立性情形 (註 1)										兼任其他 公開 發行 公司 獨立 董事 家數 (註 2)
	具有五年 以上商 務、法務、 財務、會 計或公司 業務所須 相關科系 之公私立 大專院校 講師以上	具有五年 以上法 官、檢察 官、律師、 會計師或 其他與公 司業務所 需之國家 考試及格 領有證書 之專門職 業及技術 人員	具有五年 以上商 務、法務、 財務、會 計或公司 業務所須 之工作經 驗	1	2	3	4	5	6	7	8	9	10	
呂學錦			✓			✓	✓		✓	✓	✓	✓		0
張曉東			✓			✓	✓		✓	✓	✓	✓		0
陳錦村	✓		✓	✓	✓	✓	✓	✓	✓	✓	✓	✓	✓	0
蔡志宏	✓		✓	✓	✓	✓	✓	✓	✓	✓	✓	✓	✓	0
葉 疏	✓		✓	✓	✓	✓	✓	✓	✓	✓	✓	✓	✓	0
林木順			✓	✓		✓	✓		✓	✓	✓	✓		0
李泰興			✓	✓		✓	✓		✓	✓	✓	✓		0
李國興			✓	✓		✓	✓		✓	✓	✓	✓		0
吳玉珍	✓		✓	✓		✓	✓		✓	✓	✓	✓		0
潘世偉			✓	✓		✓	✓		✓	✓	✓	✓		0
林一平	✓		✓	✓		✓	✓		✓	✓	✓	✓		0
陳 樹			✓	✓		✓	✓		✓	✓	✓	✓		0
蔡石朋			✓	✓		✓	✓		✓	✓	✓	✓		0
陳蜀珍			✓			✓	✓		✓	✓	✓	✓		0
楊明祥			✓	✓		✓	✓		✓	✓	✓	✓		0
閻永安			✓	✓		✓	✓		✓	✓	✓	✓		0

註：1. “✓”各董事、監察人於選任前二年及任職期間符合下述各條件者：

- (1) 非為公司或其關係企業之受僱人。
- (2) 非公司或其關係企業之董事、監察人(但如為公司或其母公司、公司直接及間接持有表決權之股份超過百分之五十之子公司之獨立董事者，不在此限)。
- (3) 非本人及其配偶、未成年子女或以他人名義持有公司已發行股份總額百分之一以上或持股前十名之自然人股東。
- (4) 非前三款所列人員之配偶、二親等以內親屬或五親等以內直系血親親屬。
- (5) 非直接持有公司已發行股份總額百分之五以上法人股東之董事、監察人或受僱人，或持股前五名法人股東之董事、監察人或受僱人。
- (6) 非與公司有財務或業務往來之特定公司或機構之董事(理事)、監察人(監事)、經理人或持股百分之五以上股東。
- (7) 非為公司或關係企業提供商務、法務、財務、會計等服務或諮詢之專業人士、獨資、合夥、公司或機構之企業主、合夥人、董事(理事)、監察人(監事)、經理人及其配偶。
- (8) 未與其他董事間具有配偶或二親等以內之親屬關係。
- (9) 未有公司法第 30 條各款情事之一。
- (10) 未有公司法第 27 條規定以政府、法人或其代表人當選。

2. 本公司 3 位獨立董事未有兼任其他公司獨立董事或獨立監察人情事。

#### 4. 法人股東之主要股東

99年3月31日

法人股東名稱	法人股東之主要股東
交通部	無
行政院國家發展基金管理會	無
中華郵政股份有限公司	交通部，持股比例 100%

#### (二) 總經理、副總經理、協理、各部門及分支機構主管資料

99年3月31日

職稱 (註1)	姓名	選(就) 任日期	持有股份		配偶、未成年子女持有股份		利用他人名義持有股份		主要經(學)歷 (註2)	目前兼任其他公司 之職務	具配偶或二親等以內關係之經理人		
			股數	持股比率(%)	股數	持股比率(%)	股數	持股比率(%)			職稱	姓名	關係
董事長	呂學錦	97.08.20	83,634	0	0	0	0	0	中華電信總經理 美國夏威夷大學電機工程博士	無	-	-	-
總經理	張曉東	97.08.20	95,817	0	26,412	0	0	0	中華電信副總經理 交通大學管理科學碩士	無	-	-	-
副總經理	張宗彥	95.01.20	76,660	0	3,762	0	0	0	中華電信副總經理 交通大學管理科學碩士	臺灣國際標準電子(股)公司董事	-	-	-
副總經理	林仁紅	98.09.30	91,920	0	15,823	0	0	0	中華電信副總經理 並擔任行動通信分公司經理 美國紐約工藝學院電機工程碩士	台北金融大樓(股)公司、中華精測科技(股)公司董事	-	-	-
副總經理	葉疏	99.02.01	0	0	0	0	0	0	臺灣大學會計系教授 美國加州大學洛杉磯分校會計學博士	臺灣工銀貳創投(股)公司董事	-	-	-
副總經理	李炎松	97.09.09	41,516	0	1,434	0	0	0	中華電信副總經理 並擔任企業客戶分公司經理 交通大學資訊工程博士	神腦國際企業(股)公司董事	-	-	-
會計處處長	郭水義	97.03.26	41,260	0	0	0	0	0	中華電信投資事業處副處長 政治大學會計碩士	是方電訊(股)公司、春水堂科技娛樂(股)公司、神腦國際企業(股)公司監察人	-	-	-
副總經理並擔任北區分公司經理	黃子漢	97.01.02	86,541	0	0	0	0	0	中華電信協理並擔任北區分公司副經理 中興大學應用數學博士	神腦國際企業(股)公司董事	-	-	-

職稱 (註1)	姓名	選(就) 任日期	持有股份		配偶、未成年子女持有股份		利用他人名義持有股份		主要經(學)歷 (註2)	目前兼任其他公司 之職務	具配偶或二親等以內關係之經理人		
			股數	持股比率(%)	股數	持股比率(%)	股數	持股比率(%)			職稱	姓名	關係
協理並擔任北區分公司副經理	曾有信	96.03.30	50,247	0	0	0	0	0	中華電信網路處處長 中原大學電子工程學士	中華系統整合(股)公司董事	-	-	-
協理並擔任北區分公司副經理	鄭閔卿	96.05.07	25,125	0	0	0	0	0	中華電信台北東區營運處經理 高雄工專電機工程科	光世代開發建設(股)公司、中華國際黃頁(股)公司董事	-	-	-
協理並擔任北區分公司副經理	吳政淦	97.03.26	96,137	0	0	0	0	0	中華電信會計處處長 交通大學管理科學碩士	台北金融大樓(股)公司、智玖創業投資(股)公司董事、中華精測科技(股)公司監察人	-	-	-
副總經理並擔任南區分公司經理	謝繼茂	96.03.30	90,068	0	0	0	0	0	中華電信副總經理並擔任中區分公司經理 台灣大學商學碩士	無	-	-	-
協理並擔任南區分公司副經理	李銘淵	96.05.01	60,485	0	0	0	0	0	中華電信協理並擔任中區分公司副經理 交通大學電信碩士	中華系統整合(股)公司董事、中華國際黃頁(股)公司董事	-	-	-
協理並擔任南區分公司副經理	林敏玄	98.09.08	48,901	0	0	0	0	0	中華電信臺南營運處經理 成功大學交通管理學士	無	-	-	-
副總經理並擔任行動通信分公司經理	石木標	98.09.30	89,023	0	0	0	0	0	中華電信行動通信分公司副經理 總工程師 臺灣大學電機工程碩士	中華投資(股)公司董事	-	-	-
協理並擔任行動通信分公司副經理	林國豐	98.10.09	53,464	0	0	0	0	0	中華電信行動通信分公司台北營運處經理 台北工專電子工程科	中華系統整合(股)公司監察人	-	-	-
協理並擔任行動通信分公司副經理	陳長榮	95.02.15	51,365	0	0	0	0	0	中華電信行動通信分公司行銷處處長 交通大學管理科學碩士	神腦國際企業(股)公司、春水堂科技娛樂(股)公司、願境網訊(股)公司董事	-	-	-
副總經理並擔任國際分公司經理	冷台芬	96.12.13	88,586	0	0	0	0	0	中華電信協理並擔任國際分公司副經理 交通大學管理科學碩士	是方電訊(股)公司、香港東華電信(股)公司、中華電信新加坡(股)公司董事	-	-	-
協理並擔任國際分公司副經理	陳惠燕	96.05.01	54,520	0	0	0	0	0	中華電信供應處處長 台北工專電子工程科	中華全球(股)公司董事	-	-	-

職稱 (註1)	姓名	選(就) 任日期	持有股份		配偶、未成年子女持有股份		利用他人名義持有股份			主要經(學)歷 (註2)	目前兼任其他公司 之職務	具配偶或二親等以內關係之經理人		
			股數	持股比率(%)	股數	持股比率(%)	股數	持股比率(%)	股數			持股比率(%)	職稱	姓名
協理並擔任國際分公司副經理	王惠民	97.01.21	51,828	0	1,818	0	0	0	0	中華電信投資事業處處長 東新墨西哥大學企業管理碩士	中華全球(股)公司、香港東華電信(股)公司、中華電信日本(股)公司董事	-	-	-
副總經理並擔任數據通信分公司經理	陳祥義	95.09.13	92,300	0	0	0	0	0	0	中華電信協理並擔任數據通信分公司副經理 台灣大學電機工程碩士	無	-	-	-
協理並擔任數據通信分公司副經理	郭國燦	96.04.12	54,477	0	0	0	0	0	0	中華電信協理並擔任國際分公司副經理 交通大學電信工程學士	是方電訊(股)公司、榮電(股)公司董事	-	-	-
協理並擔任數據通信分公司副經理	劉伴和	96.05.01	83,201	0	3,340	0	0	0	0	中華電信行銷處處長 政治大學西洋語文學士	中華國際黃頁(股)公司董事、臺灣碩網網路娛樂(股)公司董事	-	-	-
副總經理並擔任企業客戶分公司經理	黃秀谷	97.09.09	34,623	0	0	0	0	0	0	中華電信協理並擔任企業客戶分公司副經理 交通大學管理科學碩士	無	-	-	-
協理並擔任企業客戶分公司副經理	呂道鴻	99.03.02	23,075	0	0	0	0	0	0	中華電信網路處處長 交通大學電子碩士	中華系統整合(股)公司、臺灣國際標準電子(股)公司董事	-	-	-
協理並擔任企業客戶分公司副經理	洪豐玉	97.09.11	51,942	0	0	0	0	0	0	中華電信資訊處處長 交通大學電子碩士	中華系統整合(股)公司監察人	-	-	-
電信研究所所長	涂元光	98.05.08	101,632	0	0	0	0	0	0	中華電信經營規劃處處長 台灣大學電機工程博士	全球一動(股)公司董事	-	-	-
電信研究所副所長	邱武志	95.02.15	38,282	0	0	0	0	0	0	中華電信網路處副處處長 美國科羅拉多大學電子工程碩士	勤崑國際科技(股)公司董事	-	-	-
電信研究所副所長	張光耀	96.05.03	51,957	0	10,308	0	0	0	0	中華電信研究所資安室主任 台灣大學資訊工程博士	中華國際黃頁(股)公司董事	-	-	-
電信訓練所所長	魏貽瑞	97.02.12	43,336	0	1,000	0	0	0	0	中華電信研究設計委員會委員 台灣大學電機工程碩士	無	-	-	-
電信訓練所副所長	蔡正雄	98.09.08	47,157	0	60,343	0	0	0	0	協理並擔任南區分公司副經理 台灣大學法律系學士	無	-	-	-

職稱 (註1)	姓名	選(就) 任日期	持有股份		配偶、未成年子女持有股份		利用他人名義持有股份		主要經(學)歷 (註2)	目前兼任其他公司 之職務	具配偶或二親等以內關係之經理人		
			股數	持 股 比 率 (%)	股數	持 股 比 率 (%)	股數	持 股 比 率 (%)			職稱	姓名	關係
電信訓練所副所長	吳坤泉	97.12.29	94,102	0	0	0	0	0	中華電信協理並擔任南區分公司副經理 成功大學經營管理碩士	無	-	-	-

註：1. 此表揭露職位相當於總經理、副總經理或協理者。

2. 與擔任目前職位相關之經歷，於前揭期間曾於查核簽證會計師事務所或關係企業任職，為其擔任之職稱及負責之職務。

### (三)98 年度支付董事、監察人、總經理及副總經理之酬金

#### 1. 董事(含獨立董事)之酬金

職稱	姓名 (註1)	董事酬金								A、B、C及D等四項總額占純益之比例 (註11)	
		報酬(元)(A) (註2)		退職退休金 (元)(B)		盈餘分配之酬勞(元)(C)(註3)		業務執行費用(元) (D)(註4)		本公司	合併報表內所有公司 (註8)
		本公司	合併報表內所有公司 (註8)	本公司	合併報表內所有公司 (註8)	本公司	合併報表內所有公司 (註8)	本公司	合併報表內所有公司 (註8)		
獨立董事	蔡志宏	600,000	600,000			2,614,798	2,614,798	66,000	66,000	0.08%	0.08%
獨立董事	陳錦村	600,000	600,000			2,614,798	2,614,798	48,000	48,000		
獨立董事	葉疏	600,000	600,000			2,614,798	2,614,798	46,000	46,000		
董事	呂學錦					2,614,798	2,614,798				
董事	張曉東 (註13)					2,614,798	2,614,798				
董事	張緒中 (註14)					541,235	541,235				
	蔡石朋					2,073,563	2,073,563				
董事	鄭遠輝 (註14)	37,420	37,420			1,019,209	1,019,209				
	林一平	58,581	58,581			1,595,589	1,595,589	18,000	18,000		
董事	林木順	96,000	96,000			2614,798	2614,798				
董事	謝潮儀 (註14)	37,420	37,420			1,019,209	1,019,209				
	陳樹	219,677	219,677			1,595,589	1,595,589	20,000	20,000		
董事	潘世偉	96,000	96,000			2614,798	2614,798				
董事	吳玉珍	96,000	96,000			2614,798	2614,798	30,000	30,000		
董事	李泰興 (註14)	96,000	96,000			1,932,045	1,932,045	20,000	20,000		
董事 (註14)	陳建宇	55,226	55,226			1,511,241	1,511,241				
	鄭優	60,000	60,000			477,970	477,970	2,000	2,000		





酬金級距表 (本公司除獨立董事外，其餘董事均屬法人股東交通部之代表，盈餘分配酬勞由交通部領取，非屬個人所得。)

給付本公司各個董事酬金級距	董事姓名			
	前四項酬金總額 (A+B+C+D)		前七項酬金總額 (A+B+C+D+E+F+G)	
	本公司 (註 9)	合併報表內所有公司 (註 10)(I)	本公司 (註 9)	合併報表內所有公司 (註 10)(J)
低於 2,000,000 元	張緒中、鄭優、 謝潮儀、鄭遠輝、 陳建宇、林一平、 陳樹	(同左)	張緒中、鄭優、 謝潮儀、鄭遠輝、 陳建宇、林一平、 陳樹	(同左)
2,000,000 元 (含) ~ 5,000,000 元 (不含)	呂學錦、張曉東、 蔡石朋、蔡志宏、 陳錦村、葉疏、 吳玉珍、李泰興、 林木順、潘世偉	(同左)	蔡石朋、蔡志宏、 陳錦村、葉疏、 吳玉珍、李泰興、 林木順、潘世偉	(同左)
5,000,000 元 (含) ~ 10,000,000 元 (不含)			張曉東	(同左)
10,000,000 元 (含) ~ 15,000,000 元 (不含)			呂學錦	(同左)

- 註：1. 本公司採個別揭露董事姓名及酬金。除獨立董事外，其餘為法人股東交通部之代表。  
 2. 係指 98 年度董事之固定兼職報酬，本公司董事長呂學錦、總經理張曉東、勞工董事蔡石朋皆領取員工薪資，並未支領董事固定兼職報酬。  
 3. 上列盈餘分配董事酬勞係預估擬議配發數，98 年度盈餘分配案必須俟本公司 99 年股東常會承認後辦理。  
 4. 係指 98 年度董事之相關業務執行費用 (包括交通費、出席費等實物提供等)。  
 5. 係指 98 年度董事兼任員工 (包括兼任總經理、副總經理、其他經理人及員工) 所領取包括薪資、職務加給、退職退休金、離職金、各種獎金、獎勵金、車馬費、特支費、各種津貼、宿舍、配車等實物提供等。  
 6. 係指 98 年度董事兼任員工 (包括兼任總經理、副總經理、其他經理人及員工) 取得員工紅利者，本公司公股代表之董事兼任董事長及總經理依主管機關規定不參與員工分紅，另擔任公股代表之勞工董事因屬勞工身分，則依規定領取員工紅利。員工紅利金額係按去年實際配發比例計算今年擬議配發數。  
 7. 係截至年報刊印日止董事兼任員工 (包括兼任總經理、副總經理、其他經理人及員工) 取得員工認股權憑證得認購股數 (不包括已執行部分)。  
 8. 係合併報表內所有公司 (包括本公司) 給付本公司董事各項酬金之總額。  
 9. 本公司給付每位董事各項酬金總額，於所歸屬級距中揭露董事姓名。惟除 3 名獨立董事因均具國立大學教授身分皆依學校相關規定辦理外，其餘董事均為法人股東交通部之代表，級距表中酬金內含每位董事盈餘分配酬勞擬發數為 2,607,468 元均由交通部領取，非屬董事個人所得。  
 10. 合併報表內所有公司 (包括本公司) 給付本公司每位董事各項酬金總額，於所歸屬級距中揭露董事姓名。  
 11. 稅後純益係指 98 年度之稅後純益。  
 12. 本公司董事皆無領取來自子公司以外轉投資事業相關酬金。  
 13. 張曉東董事同時擔任本公司總經理，其報酬顯示於上表並列入「總經理及副總經理之酬金」。  
 14. 98 年度董事陳建宇、鄭遠輝、謝潮儀、鄭優、張緒中卸任；董事林一平、陳樹、蔡石朋接任；董事李泰興 98 年 4 月 5 日到任。  
 \* 本表所揭露酬金內容與所得稅法之所得概念不同，故本表目的係作為資訊揭露之用，不作課稅之用。

2. 監察人之酬金 (個別揭露姓名及酬金方式)

職稱	姓名	監察人酬金						A、B及C等三項總額占純益之比例 (註8)		有無領取來自子公司以外轉投資事業酬金
		報酬(元)(A) (註2)		盈餘分配之酬勞(元)(B) (註3)		業務執行費用(元)(C) (註4)		本公司	合併報表內所有公司 (註5)	
		本公司	合併報表內所有公司 (註5)	本公司	合併報表內所有公司 (註5)	本公司	合併報表內所有公司 (註5)			
監察人 (註1)	朱富美	44,267	44,267	1,205,712	1,205,712	14,000	14,000	0.02%	0.02%	(註9)
	陳蜀珍	51,733	51,733	1,409,086	1,409,086	0	0			
監察人	楊明祥	96,000	96,000	2,614,798	2,614,798	0	0			
監察人	閻永安	96,000	96,000	2,614,798	2,614,798	12,000	12,000			
監察人 (註10)	李泰興			682,753	682,753					

酬金級距表 (本公司各監察人盈餘分配酬勞均由所代表之法人機構領取, 非屬個人所得。)

給付本公司各個監察人酬金級距	監察人姓名	
	前三項酬金總額 (A+B+C)	
	本公司 (註6)	合併報表內所有公司 (註7)(D)
低於 2,000,000 元	陳蜀珍、朱富美、李泰興	(同左)
2,000,000 元 (含) ~ 5,000,000 元 (不含)	閻永安、楊明祥	(同左)

- 註：1. 本公司採個別揭露監察人姓名及酬金。  
 2. 係指 98 年度監察人之固定兼職報酬。  
 3. 上列盈餘分配監察人酬勞數係預估擬議配發數。98 年度盈餘分配案必須俟本公司 99 年股東常會承認後辦理。  
 4. 係指 98 年度監察人之相關業務執行費用 (包括交通費、出席費等實物提供等)。  
 5. 合併報表內所有公司 (包括本公司) 給付本公司監察人各項酬金之總額。  
 6. 本公司給付每位監察人各項酬金總額, 於所歸屬級距中揭露監察人姓名。級距表中酬金內含每位法人代表之監察人年度盈餘分派酬勞擬發數為 2,607,468 元, 依規定均由各監察人所代表之法人機構領取, 非屬監察人個人所得。  
 7. 合併報表內所有公司 (包括本公司) 給付本公司每位監察人各項酬金總額, 於所歸屬級距中揭露監察人姓名。  
 8. 稅後純益係指 98 年度之稅後純益。  
 9. 本公司監察人皆無領取來自子公司以外轉投資事業相關酬金。  
 10. 98 年度監察人朱富美卸任, 陳蜀珍接任, 監察人李泰興卸任後於 98 年 4 月 5 日到任本公司董事。  
 \* 本表所揭露酬金內容與所得稅法之所得概念不同, 故本表目的係作為資訊揭露之用, 不作課稅之用。

3. 總經理及副總經理之酬金 (彙總配合級距揭露姓名方式)

職稱	姓名 (註1)	薪資(元)(A) (註2)		退職退休金(元)(B)		獎金及 特支費等(元)(C) (註3)	
		本公司	合併報表內所 有公司 (註6)	本公司	合併報表內所 有公司 (註6)	本公司	合併報表內所 有公司 (註6)
總經理	張曉東	40,788,389	41,053,789	1,822,104	1,822,104	35,242,862	35,242,862
	張宗彥						
	謝劍平						
	李炎松						
	林仁紅						
	李榮和 (98.03.01 退休)						
	薛紀建 (98.09.30 卸任)						
	羅旻 (98.09.04 卸任)						
	黃子漢						
	謝繼茂						
	黃秀谷						
	石木標 (98.09.30 到任)						
	冷台芬						
	陳祥義						
	所長						
梁隆星 (98.05.08 卸任)							
魏貽瑞							

盈餘分配之員工紅利金額(元)(D) (註4)		A、B、C及D等 四項總額占純益之 比例(%) (註9)		取得員工認 股權憑證數 額(註5)		有無領取來自子公司以外轉投資事業酬金(元) (註10)		
本公司		合併報表內所有公 司(註6)		本公司	合併報 表內所 有公司 (註6)	本 公 司	合 併 報 表 內 所 有 公 司 (註6)	
現金紅利金額	股 票 紅 利 金 額	現金紅利金額	股 票 紅 利 金 額					
5,999,306	0	5,999,306	0	0.19%	0.19%	0	0	289,619

酬金級距表

給付本公司各個總經理及副總經理酬金級距	總經理及副總經理姓名	
	本公司(註7)	合併報表內所有公司(註8)(E)
2,000,000元(含)~5,000,000元(不含)	張宗彥、謝劍平、林仁紅、薛紀建、羅 旻、李炎松、李榮和、黃子漢、謝繼茂、冷台芬、黃秀谷、石木標、陳祥義、涂元光、梁隆星、魏貽瑞	(同左)
5,000,000元(含)~10,000,000元(不含)	張曉東	(同左)

- 註：1. 此揭露者為職位相當於總經理、副總經理者。  
 2. 係指 98 年度總經理及副總經理薪資、職務加給。  
 3. 係指 98 年度總經理及副總經理各種獎金、獎勵金、車馬費、特支費、各種津貼、宿舍、配車等實物提供及其他報酬金額。  
 4. 上列盈餘分配員工紅利數係預估擬議配發數。98 年度盈餘分配案必須俟本公司 99 年股東常會承認後辦理。  
 5. 係指截至年報刊印日止總經理及副總經理取得員工認股權憑證得認購股數(不包括已執行部分)。  
 6. 指合併報表內所有公司(包括本公司)給付本公司總經理及每位副總經理各項酬金總額。  
 7. 本公司給付總經理及每位副總經理各項酬金總額，於所歸屬級距中揭露總經理及副總經理姓名。  
 8. 合併報表內所有公司(包括本公司)給付本公司總經理及每位副總經理各項酬金總額，於所歸屬級距中揭露姓名。  
 9. 純益係指 98 年度之純益。  
 10. 本公司總經理及副總經理領取來自子公司以外轉投資事業酬金。  
 \* 本表所揭露酬金內容與所得稅法之所得概念不同，故本表目的係作為資訊揭露之用，不作課稅之用。

4. 配發員工紅利之經理人姓名及配發情形

98 年 12 月 31 日

	職稱	姓名	股票紅利金額(元)	現金紅利金額(元)(註1)	總計(元)	總額占純益(註2)之比例(%)
經理人	總經理	張曉東	0	0	0	0%
	副總經理	張宗彥	0	18,376,180	18,376,180	0.04%
	副總經理	李炎松				
	副總經理	林仁紅				
	副總經理	謝劍平 (99.2.1卸任)				
	副總經理	李榮和 (98.3.1退休)				
	副總經理	薛紀建 (98.9.30卸任)				
	副總經理	羅旻(98.9.4卸任)				
	副總經理擔任北區分公司經理	黃子漢				
	副總經理擔任南區分公司經理	謝繼茂				
	副總經理擔任企客分公司經理	黃秀谷				
	副總經理擔任行通分公司經理	石木標				
	副總經理擔任國際分公司經理	冷台芬				
	電信研究所所長	梁隆星 (98.5.8卸任)				
		涂元光				
	電信訓練所所長	魏貽瑞				
	財務處處長	洪明南				
	會計處處長	郭水義				
	協理(北區分公司)	曾有信				
	協理(北區分公司)	鄭閔卿				
協理(北區分公司)	吳政淦					

姓名	職稱	姓名	股票紅利金額 (元)	現金紅利金額 (元)(註1)	總計(元)	總額占純 益(註2)之 比例 (%)
	協理(南區分公司)	李銘淵				
	協理(南區分公司)	林敏玄				
	協理(企客分公司)	陳世勇				
	協理(企客分公司)	洪豐玉				
	協理(行通分公司)	陳長榮				
	協理(行通分公司)	林國豐				
	協理(國際分公司)	陳惠燕				
	協理(國際分公司)	王惠民				
	協理(數據分公司)	郭國燦				
	協理(數據分公司)	劉伴和				
	電信研究所副所長	邱武志				
	電信研究所副所長	張光耀				
	電信訓練所副所長	蔡正雄				
	電信訓練所副所長	吳坤泉				
	台中訓練分所所長	黃春吉				
	高雄訓練分所所長	劉文楨				
	北區分公司副總工程師	張義豐				
	數據通信分公司副總工程師	張昌吉				
	經理	鄭田				
	經理	李喜琴				
	經理	張源雄				
	經理	孫黎芳				
	經理	李兆龍				
	經理	蔡碧家				
	經理	徐清棋				
	經理	吳奇雄				
	經理	高靖智				
	經理	蕭村霖				
	經理	陳江海				
	經理	葉國村				
	經理	陳國經				
	經理	陳錦堂				
	經理	蔡瑤卿				
	經理	吳振忠				
	經理	郭吉元				
	經理	陳清傳				
	經理	蔡聰明				
	經理	張坤昌				
	經理	吳明德				
	經理	蘇義祥				
	經理	陳永泰				
	經理	郭志強				
	經理	賴秋彬				
	經理	林瑞斌				

註：1.98 年度盈餘分配員工紅利案，必須俟本公司年度結束後至 99 年經董事會通過、股東常會承認後辦理，上述配發經理人之員工紅利金額係預估擬議配發數。

2. 純益係指 98 年度之純益

## (四) 本公司及合併報表公司於最近二年度支付董事、監察人、總經理及副總經理酬金總額占稅後純益比例之分析、給付酬金之政策、標準與組合、訂定酬金之程序、與經營績效及未來風險之關連性(需揭露二年之比較)

1. 本公司董事、監察人、總經理及副總經理酬金總額占純益比例：97 年為 0.28%，98 年為 0.32%。

### 2. 給付酬金之政策、標準與組合：

- (1) 董事及監察人依股東常會通過支領每月固定報酬及依公司章程規定配發年度盈餘分配酬勞。
- (2) 總執行長依股東常會通過、總經理依董事會通過之報酬支給薪資，並領取獎金，但不支領員工紅利。
- (3) 副總經理報酬依照本公司從業人員薪給管理要點核定之報酬支給，獎金及員工紅利則參考公司整體經營績效及各分公司年度經營績效分配。

### 3. 訂定酬金之程序：

- (1) 董事、監察人、董事長、總經理報酬，經本公司薪酬委員會擬訂後，其中董事長、董事、監察人報酬須經董事會及股東會通過，總經理報酬須經董事會通過辦理。
- (2) 總執行長：總執行長報酬，須經本公司薪酬委員會擬訂後，經董事會及股東會通過。
- (3) 副總經理：副總經理報酬依本公司從業人員薪給管理要點辦理。

### 4. 與經營績效之關連性：

- (1) 董事、監察人之固定兼職報酬已充分考量本公司營運目標、財務狀況及董監職責。
- (2) 總執行長、總經理、副總經理：總執行長及總經理報酬已充分考量其專業能力及公司營運與財務狀況。副總經理則依高階主管人員考核要點，以「責任中心績效評分」及「投入、產出(含創新)」，考核「單位業務表現」績效。

### 5. 與未來風險關聯性：

本公司經營階層之重要決策，均會衡酌各種風險因素後為之。這些重要決策之績效會反映在公司之獲利情形，進而與經營階層之薪酬相關；亦即本公司董事、監察人、董事長、總經理及副總經理之薪酬與未來風險之控管績效相關聯。

## 三、公司治理運作情形

### (一) 董事會運作情形資訊

98 年度董事會開會 7 次，董事出席情形如下：

職稱	姓名(註1)	實際出席次數	委託出席次數	實際出席率(%) (註2)	備註
董事長	呂學錦(交通部代表)	7	0	100%	
董事	張曉東(交通部代表)	7	0	100%	
董事	陳建宇(交通部代表)	3	1	75%	自 98 年 7 月 29 日免兼。期間共開會 4 次。
董事	林木順(交通部代表)	7	0	100%	



職稱	姓名(註1)	實際出席次數	委託出席次數	實際出席率(%) (註2)	備註
董事	李泰興(交通部代表)	6	1	85.7%	
董事	鄭遠輝(交通部代表)	3	0	100%	97年11月19日接兼，98年5月22日免兼，期間共開會3次。
董事	謝潮儀(交通部代表)	2	0	66.7%	自98年5月22日免兼，期間共開會3次，請假1次。
董事	林一平(交通部代表)	4	0	100%	自98年5月22日接兼，期間共開會4次。
董事	陳樹(交通部代表)	2	2	50%	自98年5月22日接兼，期間共開會4次。
董事	潘世偉(交通部代表)	3	0	42.8%	請假4次。
董事	吳玉珍(交通部代表)	6	.0	85.7%	請假1次。
董事	鄭優(交通部代表)	1	0	100%	自98年3月6日免兼。期間共開會1次。
董事	張緒中(交通部代表)	1	0	100%	自98年3月16日免兼。期間共開會1次。
董事	蔡石朋(交通部代表)	6	0	100%	自98年3月16日接兼。期間共開會6次。
獨立董事	陳錦村	6	1	85.7%	
獨立董事	蔡志宏	6	1	85.7%	
獨立董事	葉疏	7	0	100%	

其他應記載事項：

- 一、證交法第 14 條之 3 所列事項暨其他經獨立董事反對或保留意見且有紀錄或書面聲明之董事會議決事項，應敘明董事會日期、期別、議案內容、所有獨立董事意見及公司對獨立董事意見之處理：本公司並無獨立董事反對或保留意見之董事會議決事項。
- 二、董事對利害關係議案迴避之執行情形，應敘明董事姓名、議案內容、應利益迴避原因以及參與表決情形：本公司並無董事對利害關係議案應迴避之情形。
- 三、當年度及最近年度加強董事會職能之目標（例如設立審計委員會、提昇資訊透明度等）與執行情形評估：請參閱第 37 頁，本章三、(三)「公司設置薪酬委員會等功能委員會之運作情形」。

註 1：董事屬法人者，應揭露法人股東名稱及其代表人姓名。

註 2：(1) 年度終了日前有董事離職者，應於備註欄註明離職日期，實際出席率 (%) 則以其在職期間董事會開會次數及其實際出席次數計算之。

(2) 年度終了日前，如有董事改選者，應將新、舊任董事均予以填列，並於備註欄註明該董事為舊任、新任或連任及改選日期。實際出席率 (%) 則以其在職期間董事會開會次數及其實際出席次數計算之。

## (二) 監察人參與董事會運作情形

98 年度董事會開會 7 次，列席情形如下：

職稱	姓名	實際列席次數 (B)	實際列席率 (%) (註)	備註
監察人	朱富美 (行政院國家發展 基金管理會代表)	3	100%	自 98 年 6 月 17 日免兼，期間共開 會 3 次。
監察人	陳蜀珍 (行政院國家發展 基金管理會代表)	3	75%	自 98 年 6 月 17 日接兼，期間共開 會 4 次，缺席 1 次。
監察人	楊明祥 (行政院國家發展 基金管理會代表)	6	85.7%	缺席 1 次。
監察人	閻永安 (中華郵政公司代表)	7	100%	

其他應記載事項：

一、監察人之組成及職責：

(1) 監察人與公司員工及股東之溝通情形（例如溝通管道、方式等）。

本公司設有「股東專欄」-「意見信箱」；亦設有員工申訴管道。

(2) 監察人與內部稽核主管及會計師之溝通情形（例如就公司財務、業務狀況進行溝通之事項、方式及結果等）。

本公司審計稽核委員會開會時，如有必要，如與本公司簽證會計師溝通討論有關本公司財務報告及會計師查核簽證等相關事項，皆邀請監察人列席。

二、監察人列席董事會如有陳述意見，應敘明董事會日期、期別、議案內容、董事會決議結果以及公司對監察人陳述意見之處理。

本公司經理人對於監察人之意見皆予以重視及尊重。

註：\* 年度終了日前有監察人離職者，應於備註欄註明離職日期，實際列席率 (%) 則以其在職期間實際列席次數計算之。

\* 年度終了日前，有監察人改選者，應將新、舊任監察人均予以填列，並於備註欄註明該監察人為舊任、新任或連任及改選日期。實際列席率 (%) 則以其在職期間實際列席次數計算之。

## 審計稽核委員會運作情形資訊

本公司於 93 年依據美國沙賓法案 (Sarbanes Oxley Act) 成立審計委員會 (Audit Committee)。

95 年 1 月 11 日修正公布之證券交易法，規定公開發行公司應就審計委員會或監察人擇一設置。本公司因特別股股東為當然之監察人，依法無法以審計委員會取代監察人。鑑於審計委員會與監察人不得同時設置之規定，且本公司原成立之審計委員會與證券交易法規定之審計委員會不同，故於 95 年 12 月 26 日通過將審計委員會更名為審計稽核委員會，英文名稱仍為 Audit Committee，並自 96 年度起開始運作。

本公司審計稽核委員會主要職責如下：

1. 選（解）任本公司之簽證會計師，決定本公司簽證會計師之報酬。
2. 審核（review）並與本公司簽證會計師討論有關本公司年度財務報告、半年度財務報告及每季財務報告。
3. 與本公司簽證會計師進行溝通及交流。
4. 核定本公司簽證會計師年度審計及非審計服務業務事項。
5. 協商管理階層與本公司簽證會計師間關於財務報告方面之意見分歧。
6. 審核本公司內部控制制度之訂定、修正及內部控制制度聲明書出具之合宜性。
7. 與管理階層及本公司簽證會計師討論本公司其他財務資訊以及美國證券交易法要求之報告。
8. 本委員會每年度應自行評核乙次。

98 年度審計稽核委員會開會 15 次，獨立董事出席情形如下：

職稱	姓名	實際出席次數	委託出席次數	實際出席率 (%)	備註
獨立董事	陳錦村	15	0	100%	96 年 6 月 15 日股東常會後連任
獨立董事	蔡志宏	15	0	100%	96 年 6 月 15 日股東常會後連任
獨立董事	葉 疏	15	0	100%	96 年 6 月 15 日股東常會後新任

### （三）公司治理運作情形及其與上市上櫃公司治理實務守則差異情形及原因

項目	運作情形	與上市上櫃公司治理實務守則差異情形及原因
一、公司股權結構及股東權益		
（一）公司處理股東建議或糾紛等問題之方式	本公司設有股務人員做為處理股東建議或糾紛等問題之服務窗口。	無差異
（二）公司掌握實際控制公司之主要股東及主要股東之最終控制者名單之情形	本公司依證交法第 25 條規定，對內部人（董事、監察人、經理人及持有股份超過股份總額 10% 之股東）所持股權之變動情形，均按月申報證期局指定網站公開資訊觀測站。	第 19 條所稱「主要股東」係指股權比例達 5% 以上或股權比例占前 10 名之股東；本公司可取得股東名簿之時機係於本公司股票停止過戶期間，依該名簿可掌握主要股東名單。
（三）公司建立與關係企業風險控管機制及防火牆之方式	1. 本公司內部控制涵蓋企業層級之風險管理及作業層級之營運活動，並訂有「對子公司之監督與管理」作業，落實對子公司風險控管機制。 2. 98 年 4 月 28 日第 5 屆董事會第 16 次會議修正通過「中華電信股份有限公司轉投資作業要點」共 41 條，其適用範圍包括轉投資之策略規劃、評估及審查、投後管理、績效評估及退出機制與處分等。 3. 96 年 8 月 28 日第 5 屆董事會第 4 次會議通過「中華電信股份有限公司關係企業相互間財務業務相關作業規範」共 15 條，對關係企業間之進銷貨交易、取得處分資產、背書保證及資金貸與等事項加以規範。	無差異

項目	運作情形	與上市上櫃公司治理實務守則差異情形及原因
二、董事會之組成及職責		
(一) 公司設置獨立董事之情形	於 96 年 6 月 15 日本公司 96 年度股東常會選出第 5 屆董事會之 3 位獨立董事。	無差異
(二) 定期評估簽證會計師獨立性之情形	本公司及審計稽核委員會均定期評估簽證會計師之獨立性。	無差異
三、建立與利害關係人溝通管道之情形		
	本公司內部對於業務管理及營運項目都設有對應的窗口，對於利害關係人的反應也都會做妥善處理，如與監察人有關，亦會送請監察人協調處理。	無差異
四、資訊公開		
(一) 公司架設網站 ( <a href="http://www.cht.com.tw">http://www.cht.com.tw</a> )，揭露財務、業務及公司治理資訊之情形	<p>1. 財務資訊揭露之情形： 本公司網站中、英文版皆設有股東專欄，揭露財務資訊，定期更新供投資人參考。</p> <p>2. 業務資訊揭露之情形： 本公司網站之個人/家庭客戶業務介紹、企業客戶業務介紹及客戶服務專區提供即時更新之各項業務訊息，客戶並可上網申請各種服務及繳費。</p> <p>3. 公司治理資訊揭露之情形： 本公司已將內部稽核之組織及運作、背書保證作業程序、取得或處分資產處理程序及每次董事會重要決議等資訊以中、英文於公司網站揭露。</p>	無差異
(二) 公司採行其他資訊揭露之方式（如架設英文網站、指定專人負責公司資訊之蒐集及揭露、落實發言人制度、法人說明會過程放置公司網站等）	<p>1. 指定專人負責公司資訊之蒐集及揭露： 本公司財務處及會計處分別指派專人負責資訊蒐集及揭露工作，運作順暢。</p> <p>2. 落實發言人制度： 本公司由副總經理李炎松擔任業務發言人。 副總經理葉疏擔任財務發言人。</p> <p>3. 法人說明會過程放置公司網站： 本公司法人說明會過程之錄音或錄影檔案均放置於公司之股東專欄網站，以利各界查詢；法人說明會之財務、業務營運資訊除公布於股東專欄網站，亦已依證券交易所之規定輸入其公開資訊觀測站。</p>	無差異
五、公司設置提名、薪酬或其他各類功能性委員會之運作情形		
(一) 提名委員會之運作情形	本公司尚未成立提名委員會。	

項目	運作情形	與上市上櫃公司治理實務守則差異情形及原因
(二) 薪酬委員會之運作情形	<p>1. 本公司董事會依通過之薪酬委員會組織章程，成立薪酬委員會，其主要職責為擬訂下列各款事項之建議案：</p> <p>(1) 董事、監察人之報酬。</p> <p>(2) 董事長、副董事長、總執行長及總經理之報酬。</p> <p>(3) 其他由董事會交議之案件。</p> <p>2. 薪酬委員會委員由董事五人組成，委員中至少一人為獨立董事，並由獨立董事擔任召集人。執行至今，運作順暢。</p>	無差異
(三) 策略委員會之運作情形	<p>1. 本公司董事會依通過之策略委員會組織規程，成立策略委員會，就下列議案予以審議：</p> <p>(1) 預算編訂、修訂。</p> <p>(2) 資本額增減。</p> <p>(3) 新增轉投資、既有轉投資案增資、減資或撤資。</p> <p>(4) 經營執照取得或繳回。</p> <p>(5) 分公司、所機構調整。</p> <p>(6) 中長期發展計畫。</p> <p>(7) 其他重要議題。</p> <p>2. 策略委員會由五位董事組成，對於議案之審議，均能發揮指導作用。</p>	無差異
六、公司治理實務守則之運作及其與公司治理實務守則之差異情形		
	本公司董事會通過「中華電信股份有限公司治理守則」共六十條，除將該守則函送各單位確實執行外，並由董事會秘書室定期追蹤評估，截至目前尚無差異情形。	無差異
七、其他有助於瞭解公司治理運作情形之重要資訊		
(一) 員工權益	依勞基法、團體協約及本公司人事規章辦理。	無差異
(二) 雇員關懷	委託專業機構辦理員工協助方案，內容包括心理、法律、財務、健康及管理諮詢，並開放多元管道供員工表達意見，創造良好的參與感及順暢的雙向溝通管道。	無差異
(三) 投資者關係	<p>本公司以保障股東權益為最大目標，並公平對待所有股東，除依相關規定即時於「公開資訊觀測站」公告有關財務、業務、內部人持股異動情形等公司重大訊息外，對於未規定之重大事項則於本公司網站股東專欄公告。</p> <p>本公司股東常會議事錄皆依照公司法及相關法令規定記載，股東常會議事錄已公布於公司網站，並於本公司永久保存。</p>	無差異
(四) 供應商關係	依本公司「採購管理規則」辦理招標採購，得標廠商依契約交貨履約。	無差異

項目	運作情形	與上市上櫃公司治理實務守則差異情形及原因
(五) 利害關係人之權利	本公司與往來銀行，均依據契約及相關作業規定履行權利義務，以維護雙方之合法權益。本公司並提供往來銀行充足之資訊，以使其了解公司之經營及財務狀況。	無差異
(六) 董事及監察人進修之情形	依臺灣證券交易所股份有限公司「上市上櫃公司董事、監察人進修推行要點」規定辦理，詳請參閱本章附錄「98年度董事及監察人進修情形」表。	無差異
(七) 風險管理政策及風險衡量標準之執行情形	本公司風險管理政策及風險衡量標準是依循董事會核定之「風險管理規則」來執行，內容包括「制訂目的、適用範圍、相關定義、作業項目及運作方式、風險辨識、風險分析、風險評估、風險應變及相關資訊及溝通」。據此，本公司已就營運中有關營運目標、財務報導正確性及舞弊防制之高可能性及高影響性風險事件加以分析與因應，並由本公司風險管理系統加以紀錄、追蹤及系統化管理，以強化本公司治理、建立健全之風險管理作業。	無差異
(八) 客戶政策之執行情形	「成為最有價值與最值得信賴的資通訊公司」為公司願景，透過系統了解客戶行為，提供符合客戶需求物超所值的優質產品及創新服務，在網路通訊，持續提供穩定、高品質通訊環境，在客戶服務面，無時無刻地主動關懷客戶，且融入感動服務元素，提供便利、快捷之通路服務及溝通管道，除廣續增設服務據點外，並提供 24 小時全年無休空櫃與網櫃服務，透過 SGS Qualicert 國際服務品質認證，客戶滿意度調查改善缺失，提供客戶更精緻化服務，且配合節能減碳政策，推出電子帳單及多樣化繳費管道。	無差異
(九) 公司為董事及監察人購買責任保險之情形	為保障董事、監察人免於因執行職務遭受第三人訴訟所引發的個人責任及財務損失，本公司已為董事、監察人購買責任險。	無差異
八、公司治理自評報告或委託其他專業機構之公司治理評鑑報告		
參加 2009DJSI( 道瓊永續性指數 ) 評鑑	本公司今年二度參加道瓊永續性指數 (DJSI) 問卷填答，今年評選結果雖仍未列入該指數，但已獲得較佳的成績。其中得分弱項題組有「品牌管理」、「環境政策 / 管理系統」、「生態效益」、「勞動措施指標」、「人才的吸引與留用」等，並已針對弱項題組研擬改善方案。	

## (四) 薪酬委員會組成、職責及運作情形

1. 本公司董事會依通過之薪酬委員會組織章程，成立薪酬委員會，其主要職責為擬訂下列各款事項之建議案：

- (1) 董事、監察人之報酬
- (2) 董事長、副董事長、總執行長及總經理之報酬
- (3) 其他由董事會交議之案件

2. 薪酬委員會委員由董事五人組成，委員中至少一人為獨立董事，並由獨立董事擔任召集人。執行至今，運作順暢。

## (五) 履行社會責任情形

本公司為履行對社會的承諾，一直奉行正派、永續的經營理念，在企業社會責任委員會下設 6 小組，在環境、社會及經濟等面向全面履行企業社會責任。我們將 CSR 正式納入企業五年營運計畫並融入日常業務營運中，且深化至公司企業文化，以成為「最有價值與最值得信賴的資通訊公司」。我們在企業社會責任之部分作為，摘述如下：

### 1. 落實節能管理，自我宣告節能目標

環保面我們結合了電信網路和資訊技術，研發出兼具節能診斷、控制管理的智慧節能服務 (iEN)，落實節能管理。2009 年我們宣布了具體的節能目標。我們承諾，在不包含業務成長（即引進下一代網路設備）所增加的用電量下，2012 年的用電量，要比 2007 年降低 12%。

### 2. 社區清淨獻心力，善盡大鄰居的責任

社區參與上，我們積極參與環保署所推動的「清淨家園顧厝邊」企業行動計畫，齊力為清淨家園、社區環保貢獻心力。本公司環保志工服務隊，自發性維持社區週邊的環境品質，善盡大鄰居的責任。我們以實際行動，促進各社區的環境衛生及清理效率大幅提升，並榮獲環保署頒發的「行動潛力獎」。

### 3. 以 ICT 協助視障者，創造就業

社會貢獻方面，身為 ADOC 2.0 計畫的民間發起人之一，我們結合淡江大學盲生資源中心，共同推動「以 ICT 協助視障者遠距工作專案」，攜手創立以視障同胞為主要成員的呼叫服務中心 (Call Center)，創造視障者的數位就業機會。我們將此成功經驗，以整套輸出營運模式，分享予菲律賓、北京等地區，協助其「ADOC 2.0 視障數位機會中心」的成立。

### 4. 提供遠距課輔，縮短偏鄉學童數位落差

社會服務上，我們與輔仁大學合作辦理偏鄉中小學遠距課輔服務計畫，提供電腦捐贈、維修、電路費差價補助、JoinNet 平台等企業資源。教學內容除「客製化」的課業

輔導外，並兼顧學童品德教育，打造災區學童課後輔導的優質學習環境。並共同辦理多次延伸教育單元「相見歡」活動，開拓偏鄉其的學習視野。

### 5. 推廣數位學習，設置數位好厝邊

對於社會公益、弱勢照顧我們更是責無旁貸。透過中華電信基金會及在地企業志工服務，我們深入偏遠鄉鎮建置「數位好厝邊」據點，提供電腦軟硬體設備、教學課程及維修服務，讓偏鄉學童、新移民媽媽等弱勢族群，也能擁有無遠弗屆的數位學習機會。

### 6. 維持一貫政策，保護消費者權益

維護消費者基本權益，是我們一貫的政策，我們推出符合國內法令的郵件過濾機制，有效的防堵垃圾郵件。為解決詐騙電話的問題，我們率先增設下一代網路 (NGN) 設備，每天至少阻斷 1 萬多通詐騙電話。我們堅守消費者隱私保護，持續提升服務品質，並主動投入資源，進行基地台電磁波議題研究及宣導等。

### 7. 重視勞資和諧，遵循國際公約

人權上，我們致力於勞資和諧的維繫，並遵循國際人權公約的規範，包含：《聯合國世界人權宣言》及《國際勞動組織公約》的核心精神，禁止任何形式之歧視，禁止強迫勞動與使用童工。

### 8. 用心維護工作場所的安全，導入職業安全衛生管理系統

在安全衛生面向上，我們強調工作場所的安全，多年來持續推動各項職業安全衛生管理系統；至 2009 年底，我們共有 33 個分支單位通過 OHSAS18001 驗證，其中 23 個單位通過 TOSHMS 驗證。我們不僅導入職業安全衛生管理系統，更接受外部機構的驗證。以「制度化」及「系統化」機制，落實員工安全衛生的管理，提升營運品質及安全水平。

### 9. 其他社會責任活動

我們設計並開發「全民協尋系統」，以協尋全國失蹤人口。透過多媒體簡訊功能，可增加廣播通路，透由熱心協尋志工的幫忙，可加快失蹤事件的協尋速度，讓失蹤的兒少可儘早找到回家的路。

更多完整的 CSR 資訊，請參閱本公司另行刊印的「98 年中華電信企業社會責任報告書」。



## (六) 公司治理守則及相關規章之查詢方式

本公司訂有中華電信公司治理守則共六十條，已放置於本公司網站「公司治理」項下，供股東查詢。

## (七) 其他足以增進對公司治理運作情形之瞭解的重要資訊

### 1. 公司內部重大資訊處理作業程序

本公司訂有「中華電信股份有限公司行為準則」作為本公司之董事、監察人、經理人以及員工行為應遵循準繩，其中並明定本公司之董事、監察人、經理人及員工應遵守包含內線交易法令之法律、規章及命令等。

2. 本公司董事長呂學錦、總經理張曉東 98 年度分別接受公司治理相關課程訓練 6 小時及 3 小時，另本公司財會單位 98 年度亦派員參加公司治理相關課程訓練。未來本公司將安排經理人及主管人員參加是類訓練課程。

3. 其他請參閱本章三、(三) 公司治理運作情形一七「其他有助於瞭解公司治理運作情形之重要資訊」。



## (八) 內部控制制度執行狀況

### 1. 內部控制聲明書

中華電信股份有限公司  
內部控制制度聲明書

日期：99年3月30日

本公司民國九十八年度之內部控制制度，依據自行檢查的結果，謹聲明如下：

- 一、本公司確知建立、實施和維護內部控制制度係本公司董事會及經理人之責任，本公司業已建立此一制度。其目的係在對營運之效果及效率(含獲利、績效及保障資產安全等)、財務報導之可靠性及相關法令之遵循等目標之達成，提供合理的確保。
- 二、內部控制制度有其先天限制，不論設計如何完善，有效之內部控制制度亦僅能對上述三項目標之達成提供合理的確保；而且，由於環境、情況之改變，內部控制制度之有效性可能隨之改變。惟本公司之內部控制制度設有自我監督之機制，缺失一經辨認，本公司即採取更正之行動。
- 三、本公司係依據「公開發行公司建立內部控制制度處理準則」(以下簡稱「處理準則」)規定之內部控制制度有效性之判斷項目，判斷內部控制制度之設計及執行是否有效。該「處理準則」所採用之內部控制制度判斷項目，係為依管理控制之過程，將內部控制制度劃分為五個組成要素：1. 控制環境，2. 風險評估及回應，3. 控制作業，4. 資訊及溝通，及5. 監督。每個組成要素又包括若干項目。前述項目請參見「處理準則」之規定。
- 四、本公司業已採用上述內部控制制度判斷項目，檢查內部控制制度之設計及執行的有效性。
- 五、本公司基於前項檢查結果，認為本公司於民國九十八年十二月三十一日的內部控制制度(含對子公司之監督與管理)，包括知悉營運之效果及效率目標達成之程度、財務報導之可靠性及相關法令之遵循有關的內部控制制度等之設計及執行係屬有效，其能合理確保上述目標之達成。
- 六、本聲明書將成為本公司年報及公開說明書之主要內容，並對外公開。上述公開之內容如有虛偽、隱匿等不法情事，將涉及證券交易法第二十條、第三十二條、第一百七十一條及第一百七十四條等之法律責任。
- 七、本聲明書業經本公司民國九十九年三月三十日董事會通過，出席董事11人中，有0人持反對意見，餘均同意本聲明書之內容，併此聲明。



中華電信股份有限公司

董事長：呂學錦

總經理：張曉東



## 2. 會計師審查報告

本公司 98 年度並無依「公開發行公司建立內部控制制度處理準則」之規範委任會計師執行內部控制制度專案審查，惟本公司部分股票以存託憑證方式於美國紐約證券交易所掛牌買賣，須依美國沙賓法案之規範委任會計師執行相關內部控制制度審查作業。因此，本公司業已依規定委請會計師執行內部控制制度審查作業，且未發現有重大缺失足以影響財務報表之允當表達。

### (九) 98 年度及截至年報刊印日止公司及其內部人員依法被處罰、公司對其內部人員違反內部控制制度規定之處罰、主要缺失與改善情形

98 年度本公司及內部人員未有依法被處罰或公司對內部人員違反內部控制制度規定之處罰情形。

### (十) 98 年度及截至年報刊印日止股東會及董事會之重要決議

#### 1.98 年股東常會重要決議事項及執行情形

##### (1) 本公司 97 年度盈餘分配案

執行情形：97 年度盈餘分配，共計配發董事、監察人現金酬勞新台幣 38,807,498 元；員工配發現金紅利新台幣 1,629,914,905 元；股東配發現金股利新台幣 37,138,775,333 元。

##### (2) 資本公積轉增資發行新股案

執行情形：98 年辦理資本公積轉增資發行新股，於 98 年 9 月 7 日完成增資新股變更登記，並於 98 年 9 月 18 日發放。

##### (3) 現金減資案

執行情形：於 98 年辦妥資本公積轉增資後，再辦理與資本公積轉增資金額相等之現金減資，於 98 年 11 月 12 日完成減資變更登記，並於 99 年 2 月 8 日新股上市，同日退還現金減資股款。

##### (4) 股東建議事項

- 期待公司能協助遏止犯罪。

執行情形：

- 本公司客服處遇民眾撥打各客服專線反應疑似接到詐騙電話要求確認事宜者，客服人員皆會向客戶婉釋（反詐騙為警政署業務）並引導客戶改撥「165 反詐騙專線」。
- 若客戶堅持應由本公司處理，現場主管則會聲明將以三方通話方式代其撥打 165 轉報，接通後仍請客戶

（本人）向 165 專人報案為宜。

- 建議只要消費者購買高畫質 HDTV，就可以收視 MOD。  
執行情形：

有關客戶購買高畫質 HDTV，即可收看 MOD，MOD 機上盒必須在電視機出廠時即內建完成，事涉電視機製造高技術能力、成本、利益及意願。市售電視機品牌繁多，本公司將徵詢有意願之製造商，共同評估可行性。

- 行動基地台的抗爭非常嚴重，希望多加強客訴方面的人力。

執行情形：

- 為提昇基地台抗爭處理作業成效與效率，行通分公司自 93 年起於各營運處成立專責基地台租賃與抗爭之『基地台爭議問題處理小組』，全力推動有關基地台抗爭處理事宜。

- 為強化基層員工抗爭處理能力，行通分公司亦召集各營運處具有抗爭處理實務經驗者進行實例探討，對策擬定及作業流程編訂等作業，同時委請電信訓練所於 93 年起陸續在板橋電信訓練所開辦基地台抗爭處理研習班，除邀請具有豐富實務經驗之現場同仁擔任講師外，亦邀請其他如法界、公關界之講師講授相關法律常識及溝通技巧，受訓人數共計 150 餘人。

- 近年來行通分公司除持續辦理基地台電磁波宣導作業，並自 94 年起會同台灣電信產業發展協會及其他電信同業，成立「基地台工作小組」，積極辦理各項宣導作業，期降低基地台抗爭情事。

- 基地台抗爭處理已具成效，抗爭拆台數已從 95 年之 450 餘台降至 98 年 230 台左右。

- 建議寬頻的傳輸應大型化，交換機則應小型化。

執行情形：

- 本公司網路建設已朝傳輸骨幹及交換核心網路 (NGN\_CN) 大型化，市話交換機端局等接取網路小型化之原則規劃建設。

- 為滿足大容量頻寬之傳送需求，傳輸骨幹大型化部分，99 年將建設 ROADM 骨幹傳輸網路 164 λ、OXC/NG SDH 都會傳輸網路 993 GbE。

- 市話交換機端局小型化部分，99 年將建設 NGN AG 23.8 萬門，以汰換老舊且不具維運效益之 PSTN 交換機。

- 永安基地台收訊很差請檢討改善。

執行情形：

- 為改善永安鄉收訊，行通分公司高雄營運處曾於 89 年接洽永安農會設台，當時遠傳亦進駐設台，遠傳租

金為 2.5 萬 / 月，現已調高至 3.5 萬 / 月。經評估，由於該台租金甚高，不敷營運成本，故於鄰近另覓永安永華台。

- 98 年間高雄營運處曾前往拜會永安鄉農會林永仁總幹事表達本公司承租意願，當時林總幹事以待最新基地台相關法令立法完成後並經幹事會議決議通過方能承租，此期間亦經常去電詢問該農會許文耀股長，但其回應均為如可出租會即刻通知本公司為由而無下文，可見該農會因怕引發抗爭，目前出租意願不高。

- 行通分公司高雄營運處日前已派員前往該地區量測，2G 室外收訊正常，3G 涵蓋尚可。

- 請加強對客戶關懷。

執行情形：

- 本公司對 MOD 客戶關懷，以往係以寄送客戶關懷函或以 e-DM 結合 HiNet 會員寄送節慶 e 賀卡。MOD 客戶的消費情境與其他產品不同，目前更採取專人電話解說或當面關懷及社區服務的體驗行銷等方式，使客戶能深刻感受到 MOD 的好處，並提升接受度。

- 為使客戶更有貼心感受，已將賀卡與賀禮併同規劃辦理，預定自 99 年 7 月起實施。

- 請考量讓電信退休人員利用業餘時間，擔任全區各營運處重點服務中心志工團隊。

執行情形：

本公司自 91 年 6 月 1 日起即已實施退休人員志願服務作業迄今，各營運處視服務中心業務量及人力配置需要，遴選具服務熱忱之退休人員擔任志工，目前計有台北南區營運處等 12 處有退休人員志工參與營業廳服務。

- 杜絕第四台對於 IPTV 的不法競爭行為。

執行情形：

針對近來無線電視頻道節目覆蓋事件，本公司為維繫既有客戶權益，在 98 年 6 月 4 日立法院交通委員會做成「要求 NCC 修法使得平台無差異管理」決議後，已函請各無線台保持原內容播出，並由頻道營運商台灣互動電視公司積極與無線台協商 MOD 授權合約。

- 廢除五等第績效考核制度。

執行情形：

本公司為辦理 98 年從業人員年終考核，乃自 98 年 6 月 16 日起與工會共計進行 11 次協調會商及數次非正式溝通，並於 98 年 11 月 24 日獲致勞資雙方共識，訂定適用於 98 年度之「本公司 98 年度從業人員績效

考核要點」。而考核制度亦朝向「評分制」方向進行設計變更，亦即從業人員之年終考核評分以 100 分為滿分，評定分數僅作為次年度晉薪、發放獎金之依據，不予存記。

- 研議神腦手機價格、品質及服務態度。

執行情形：

- 為深入了解神腦手機價格於通路市場之競爭力及其於中華駐點及特約服務中心之服務品質等，行通分公司規劃定期執行「神秘客查訪」，查訪內容含：上架手機價格、自購機推廣銷售、促銷方案內容介紹及重點業務文宣品是否依規定執行及擺置、服務人員之服務熱忱等，以為本公司管理代理商之參據。

- 針對神腦服務品質等議題，神腦公司內部已訂定各項績效評比，增進現場人員之服務品質，同時將加強上架手機進銷存的控管以及服務人員教育訓練。本公司將針對神腦公司訂定服務品質及手機缺貨相關罰則，以提升該公司服務品質。

- 本公司已督請神腦改善手機價格及品質如下：

1. 手機價格：本公司指派專人蒐集上架手機市場上之單機售價，作為神腦上架手機促銷價參考。若發現手機價格較高，將責成神腦改善。

2. 手機品質：神腦已訂定手機故障處理原則，本公司將持續追蹤神腦確實執行情形。

- 資本公積轉增資發行新股及現金減資改為五年辦一次。

執行情形：

- 本公司資本結構政策於維持本公司既有之信用評等前提下，以期降低資金之使用成本與提高股東權益報酬率 (ROE)。

- 對於未來是否辦理資本結構調整，將逐年視相關法規、公司財務、經濟情況、同業動態及投資人觀感等，經審慎評估後再作考量。



## 2. 董事會之重要決議

	會次	重要討論事項	決議
98.04.28	第 5 屆董事會 第 16 次會議	<p>討論事項：</p> <p>案由一：本公司 98 年度第二季財務預測，提請 公決。</p>	<p>一、全體出席董事同意通過，並請經理部門依規定辦理。</p> <p>二、對財務預測編製及公開方式改變，請經理部門加強對外說明。</p> <p>三、目前公司發放之各項獎金其計算基礎、辦理單位各有不同，應予以適當整合，俾與員工績效有效結合，請經理部門確實檢討再提出報告。</p>
		<p>案由二：本公司資本公積轉增資發行新股案，提請 公決。</p>	<p>全體出席董事同意依下列決議通過，並請經理部門依規定辦理。</p> <p>一、自資本公積股本溢價項下提撥新台幣 96 億 9,680 萬 8,180 元轉增資發行新股 9 億 6,968 萬 818 股普通股，每股面額新台幣壹拾元，一次發行，其權利義務與已發行普通股相同，採無實體發行並依規定程序提送 98 年股東常會討論。</p> <p>二、說明五：「本案俟股東會通過並呈主管機關核准後，擬提請股東會授權董事會另訂增資配股基準日。」修正為：「本案於股東會通過時，並請股東會授權董事會於主管機關核准後，另訂增資配股基準日。」。</p>
		<p>案由三：本公司現金減資案，提請 公決。</p>	<p>全體出席董事同意依下列決議通過，並請經理部門依規定辦理。</p> <p>一、於辦妥資本公積轉增資後，再辦理與資本公積轉增資金額相等之現金減資；現金減資金額為新台幣 96 億 9,680 萬 8,180 元，減資後實收資本額為新台幣 969 億 6,808 萬 1,810 元，全部採無實體發行，並依規定程序提送 98 年股東常會討論。</p> <p>二、說明五：「本次現金減資案經股東會決議通過，並獲主管機關同意後，擬由股東會授權董事會另訂減資基準日等相關事宜。----」修正為：「本次現金減資案於股東會通過時，並請股東會授權董事會於主管機關核准後，另訂減資基準日等相關事宜。---」。</p>
		<p>案由四：檢陳「中華電信股份有限公司資金貸與及背書保證政策」(草案)、「中華電信股份有限公司資金貸與他人作業程序」修正草案及「中華電信股份有限公司背書保證作業程序」修正草案，提請 公決。</p>	<p>全體出席董事同意通過，並請經理部門依規定程序辦理。</p>
		<p>案由五：擬修正本公司 98 年股東常會議程，提請 公決。</p>	<p>一、全體出席董事同意通過，並請經理部門依規定程序辦理。</p> <p>二、至 98 年 04 月 20 日止本公司並未受理任何股東(含 ADR 股東)提案，嗣後如有股東逾越公司公告之受理提案期間提出者，即不列入股東會之議案，毋庸再送董事會審查。</p>

	會次	重要討論事項	決議
		<p>案由六：為推動轉投資業務需要，擬訂定本公司「長期股權投資政策」暨修訂本公司「轉投資作業要點」，提請 公決。</p>	全體出席董事同意「中華電信股份有限公司長期股權投資政策」陸、績效衡量基準及「中華電信股份有限公司轉投資作業要點」第三十二條依決議修正後通過，並請經理部門依規定程序辦理。
		<p>臨時動議：</p> <p>案由一：本公司派任轉投資是方電訊科技股份有限公司董事長、中華系統整合股份有限公司董事長及派兼資拓科技股份有限公司董事長，擬均予以解任，其接任人選之人事案，提請 公決。</p>	<p>全體出席董事同意依下列決議通過，並請經理部門依規定程序辦理。</p> <p>一、本公司指派擔任轉投資是方電訊科技股份有限公司董事長張來喜、中華系統整合股份有限公司董事長林典瑩予以解任，並分別改派本公司研究設計委員會委員黃政浪及電信研究所所長梁隆星專職接任。</p> <p>二、本公司協理並擔任企業客戶分公司副經理洪豐玉原派兼本公司轉投資之資拓科技股份有限公司董事長予以免兼，並由馮定國先生接任。</p>
		<p>討論事項：</p> <p>案由一：陳報 98 年度營運計畫暨預算修訂案，提請 公決。</p>	全體出席董事同意通過，並請經理部門依規定辦理。
		<p>案由二：陳報本公司 98 年度第三季、第四季及全年度簡式財務預測，提請 公決。</p>	全體出席董事同意本提案修正後通過，並請經理部門依規定辦理。
98.07.14	第 5 屆董事會第 17 次會議	<p>案由三：本公司 98 年度盈餘分配之現金股利暨資本公積轉增資發行新股擬合併辦理訂定配息(權)基準日，及現金減資案，擬請授權董事長另訂配息(權)基準日及減資基準日，提請 公決。</p>	全體出席董事同意通過，並請經理部門依規定辦理。
		<p>案由四：檢陳「中華電信股份有限公司內部控制制度」部份條文修正草案，提請 公決。</p>	全體出席董事同意通過，並請經理部門依規定程序辦理。
		<p>案由五：檢陳「中華電信股份有限公司內部稽核實施細則部分條文修正草案」，提請 公決。</p>	全體出席董事同意通過，並請經理部門依規定程序辦理。
98.08.25	第 5 屆董事會第 18 次會議	<p>討論事項：</p> <p>檢陳本公司 98 年上半年度財務報告暨會計師查核報告(含單一及合併各乙份)，提請 公決。</p>	全體出席董事同意通過，並請經理部門依規定辦理。

	會次	重要討論事項	決議
98.08.25	第 5 屆董事會 第 18 次會議	案由二：擬轉投資 077-1 案， 提請 公決。	全體出席董事同意通過決議如次，並請經理部門依規定辦理。  一、基於掌握中華投資經營控制權，以加速協助本公司發展新興業務、開拓海外市場，擴大中、長期營收成長來源，同意通過本案。  二、授權經理部門在適當條件下與陽明海運公司進行洽談，並辦理後續簽訂股權買賣契約、股權交割等事宜。  三、投後管理有關中華投資公司與投資事業處之分工及未來運作規劃之調整等應訂定時間表積極進行，並將辦理情形提報董事會。
		案由三：檢陳「中華電信股份有限公司企業化特別獎金實施要點」 條文修正草案暨 98 年度企業化特別獎金之必要報酬率， 提請 公決。	全體出席董事同意修正提案說明五及要點第 6 條後通過，並自 98 年度起實施，請經理部門依規定辦理。
		案由四：檢陳「中華電信股份有限公司員工紅利分派實施要點」 條文修正草案，提請 公決。	全體出席董事同意通過，並自 98 年度起實施，請經理部門依規定辦理。
		案由五：本公司與中華郵政公司各 1/2 持分共有之桃園縣桃園市中埔段 1236-1 地號土地，為利雙方各自管理運用之自主性，擬與該公司以該基地臨路邊之地籍線中點，等面積直線劃分協議分割，並以該界線作為分割前各自使用管理及都市計畫變更之區界線，提請 公決。	全體出席董事同意通過，並請經理部門依規定程序辦理。
		案由七：本公司派任轉投資公司相關人事案，提請 公決。	全體出席董事同意通過下列人事任、免案，並請經理部門依規定程序辦理。人事任、免案如次：  一、神腦國際企業股份有限公司董事長俞進一解任，所遺職缺由薛紀建接任，其原任本公司副總經理職務予以解任。  二、本公司副總經理薛紀建解任後職缺由本公司副總經理並擔任行動通信分公司經理林仁紅接任。  三、本公司副總經理並擔任行動通信分公司經理林仁紅解任後職缺，由本公司協理並擔任行動通信分公司副經理石木標升任。  四、中華系統整合股份有限公司董事兼總經理童清雄解任，所遺職缺由北區分公司台北西區營運處經理劉錫山專職接任。  五、兼任台灣國際標準電子股份有限公司董事長謝俊明解兼，解兼後職缺由本公司副總經理羅旻專職接任，其原任本公司副總經理職務予以解任。

	會次	重要討論事項	決議
98.10.29	第 5 屆董事會第 19 次會議	討論事項： 案由一：陳報本公司 98 年度第 4 季簡式財務預測，提請 公決。	全體出席董事同意通過，並請經理部門依規定辦理。
		案由二：檢陳「中華電信股份有限公司治理守則」條文修訂草案，提請 公決。	全體出席董事同意通過，並請經理部門依規定辦理。
		案由三：為辦理本公司 98 年現金減資之換股作業，擬訂現金減資換股作業計畫書，並請授權董事長視實際作業時程，修訂減資換股基準日，提請 公決。	全體出席董事同意通過，並請經理部門依規定辦理。
98.12.22	第 5 屆董事會第 20 次會議	討論事項： 案由一：陳報 99 年度營運計畫暨 99 年度預算，以及授權辦理採購案，提請 公決。	全體出席董事同意營業收入增加 5 億元，相關變動成本費用依比例調整，請經理部門依決議修訂相關預算數據，並依規定辦理。
		案由二：檢陳「中華電信股份有限公司 99 年度內部稽核計畫」草案，提請 公決。	全體出席董事同意通過，並請經理部門依規定辦理。
		案由三：擬新訂「中華電信股份有限公司 98 年度從業人員績效考核要點」乙種，提請 公決。	全體出席董事同意依下列決議通過，並請經理部門依規定辦理。 一、本案同意通過，但只適用於 98 年度。 二、維持用人費佔營收比在 22% 以下，且均以核定之晉薪總額不變，獎金及紅利發放總額提撥不增加原則辦理。 三、執行結果向董事會提出報告。
		案由四：擬新訂「中華電信股份有限公司防範內線交易管理控制作業要點」，提請 公決。	一、全體出席董事同意通過，並請經理部門依規定辦理。 二、為求周延，案由二之本公司 99 年度內部稽核計畫案決議事項增列： 「99 年度內部稽核計畫稽核項目一覽表」之表尾之備註：查核內容，除表內排定之稽核項目外，另包含之項目除原有 1、2、3 外，再增加：「4. 年度內新增加之其他控制作業項目。」。
		案由五：本公司派任轉投資公司相關人事案，提請 公決。	全體出席董事同意通過下列人事任、免案，並請經理部門依規定程序辦理。人事任、免案如次： 一、中華國際黃頁股份有限公司董事長謝俊明解任，所遺職缺由陳協理世勇接任。 二、中華國際黃頁股份有限公司總經理王文山解任，所遺職缺由徐科長祖貽接任。
99.01.05	第 5 屆董事會第 7 次臨時會議	討論事項： 案由一：本公司派任轉投資公司相關人事案，提請 公決。	全體出席董事同意通過財務長並擔任副總經理謝劍平予以解任；解任本公司職務後，其原兼任本公司轉投資之中華投資股份有限公司董事長乙職，指派其專職擔任。
		案由二：本公司副總經理人事案，提請 公決。	全體出席董事同意通過葉疏先生接任本公司財務長並擔任副總經理。

	會次	重要討論事項	決議
99.02.09	第 5 屆董事會 第 21 次會議	討論事項： 案由一：綜合評估國家通訊傳播委員會 (NCC) 持續實施 X 值之影響，99 年度營運計畫損益目標擬予修訂，提請 公決。	全體出席董事同意修訂 99 年度營運計畫損益目標，並同意 99 年度用人費占營收比率限制放寬至 22.15%，可在此預算範圍內增加用人員額，請經理部門依規定辦理。
		案由二：陳報本公司 99 年度簡式財務預測，甲案採公開第一季，乙案採公開全年四季，兩案併陳，提請 公決。	全體出席董事同意採甲案公開 99 年度第一季財務預測，並於對外發布訊息中加註說明第一季營收尚未受到國家通訊傳播委員會宣佈 X 值擴大減價影響，請經理部門依規定辦理。
		案由三：擬於本公司 99 年股東常會改選董事 13 人、監察人 3 人，任期 3 年，自 99 年 6 月 18 日起至 102 年 6 月 17 日止，提請 公決。	全體出席董事同意通過，並請經理部門依規定辦理。
		案由四：本公司擬於本 (99) 年 6 月 18 日 ( 星期 5 ) 上午 9 時假中華電信訓練所召開 99 年股東常會，檢附「中華電信股份有限公司 99 年股東常會議程」(草案)，提請 公決。	全體出席董事同意通過，並請經理部門依規定辦理。
		案由五：擬修訂本公司從業人員退休撫卹及資遣要點第 4 條條文，提請 公決。	全體出席董事同意通過，並請經理部門依規定辦理。
99.03.30	第 5 屆董事會 第 22 次會議	討論事項： 案由一：檢陳本公司 98 年度營業報告書及財務報告等，提請 公決。	全體出席董事同意通過，並請經理部門依規定辦理。
		案由二：檢陳本公司 98 年度國內及沙賓內部控制制度聲明書草案，提請 公決。	全體出席董事同意通過，並請經理部門依規定辦理。
		案由三：檢陳「中華電信公司董事會暨經理部門權責劃分表修正草案 (修正前後對照表)」，提請 公決。	全體出席董事同意通過，並請經理部門依規定辦理。
		案由四：本公司資本結構調整案，提請 公決。	全體出席董事同意通過，並請經理部門依規定辦理。
		案由五：擬轉投資 9903 案，提請 公決。	全體出席董事同意通過，並請經理部門依規定辦理。
		案由六：本公司派任轉投資公司相關人事案，提請 公決。	決議：全體出席董事同意通過下列人事任、免案，並請經理部門依規定程序辦理。人事任、免案如次： 一、本公司轉投資「光世代建設開發股份有限公司」總經理曾定祁先生已離職，遺缺由蔣奕龍先生接任。 二、本公司轉投資「台灣國際標準電子(股)公司」董事長羅旻解任，所遺職缺由呂國華先生接任。



(十一) 98 年度及截至年報刊印日止董事或監察人對董事會通過重要決議有不同意見且有紀錄或書面聲明之主要內容

無。

(十二) 98 年度及截至年報刊印日止，與財務報告有關人士(包括董事長、總經理、會計主管及內部稽核主管等) 辭職解任情形

本年度本公司與財務報告有關人士，無辭職解任情形。

## 四、會計師公費資訊

單位：新台幣仟元

事務所名稱	會計師姓名		審計公費	非審計公費					會計師之查核期間 是否涵蓋完整會計年度			備註
				制度設計	工商登記	人力資源	其他	小計	是	否	查核期間	
勤業眾信聯合會計師事務所	謝建新	張日炎	83,574		300		95	395	√		98.01.01 ~ 98.12.31	

會計師公費資訊級距表

金額級距		公費項目	審計公費	非審計公費	合計
1	低於 2,000 千元			√	
2	2,000 千元 (含) ~ 4,000 千元				
3	4,000 千元 (含) ~ 6,000 千元				
4	6,000 千元 (含) ~ 8,000 千元				
5	8,000 千元 (含) ~ 10,000 千元				
6	10,000 千元 (含) 以上		√		√

(一) 給付簽證會計師、簽證會計師所屬事務所及其關係企業之非審計公費占審計公費之比例達四分之一以上之審計與非審計公費金額及非審計服務內容

本公司給付簽證會計師、簽證會計師所屬事務所及其關係企業之非審計公費並未達審計公費之四分之一以上。

(二) 更換會計師事務所且更換年度所支付之審計公費較更換前一年度之審計公費減少之審計公費減少金額、

### 比例及原因

本公司 98 年度並未更換簽證查核會計師事務所。

(三) 審計公費較前一年度減少達百分之十五以上之減少金額、比例及原因

本公司 98 年度審計公費較 97 年度增加。

## 五、更換會計師資訊

本公司 98 年度並未更換簽證查核會計師。

## 六、最近一年內，公司董事長、總經理、負責財務或會計事務之經理人任職於簽證會計師所屬事務所或其關係企業之情形

本公司無此情形。

## 七、98 年度及截至年報刊印日止，董事、監察人、經理人及持股比例超過百分之十之股東股權移轉及股權質押變動情形

### (一) 董事、監察人、經理人及大股東股權變動情形

職稱	姓名	98 年度		99 年度截至 3 月 31 日止	
		持有股數 增(減)數	質押股數 增(減)數	持有股數 增(減)數	質押股數 增(減)數
大股東	交通部(註1)	(332,401,629)	(419,161,349)	(342,214,873)	(193,299,382)
董事長	呂學錦(註2)	(8,125)	0	(8,364)	0
獨立董事	陳錦村	0	0	0	0
獨立董事	蔡志宏	0	0	0	0
獨立董事	葉疏(99.1.31 解任)	0	0	0	0
董事	張曉東(註2)	(9,309)	0	(9,582)	0
董事	陳建宇(98.7.29. 解任)(註2)	0	0	-	-
董事	鄭遠輝(98.05.22. 解任)(註2)	0	0	-	-
董事	林一平(98.05.22. 到任)(註2)	0	0	0	0
董事	林木順(註2)	0	0	0	0
董事	李泰興(原任特別股監察人，自98.4.5 日起改任普通股董事，99.01.25 解任)(註2)	0	0	0	0
董事	李國興(99.01.25. 到任)(註2)	-	-	0	0
董事	謝潮儀(98.05.22. 解任)(註2)	0	0	-	-
董事	陳樹(98.05.22. 到任)(註2)	0	0	0	0
董事	潘世偉(註2)	0	0	0	0
董事	吳玉珍(註2)	0	0	0	0
董事	鄭優(98.03.06. 解任)(註2)	0	0	-	-
董事	張緒中(98.03.16. 解任)(註2)	(331)	0	-	-

職稱	姓名	98年度		99年度截至3月31日止	
		持有股數 增(減)數	質押股數 增(減)數	持有股數 增(減)數	質押股數 增(減)數
董事	蔡石朋(98.03.16.到任)(註2)	(348)	0	(358)	0
監察人	朱富美(98.06.16.解任)(註3)	0	0	-	-
監察人	陳蜀珍(98.6.17.到任)(註3)	0	0	0	0
監察人	楊明祥(註3)	0	0	0	0
監察人	閻永安(註4)	0	0	0	0
監察人	中華郵政股份有限公司	19,099,005	0	(6,252,840)	0
監察人	行政院國家發展基金管理會	(1,502,101)	14,058,595	(1,546,446)	(1,278,055)
總經理	張曉東	(9,309)	0	(9,582)	0
副總經理	李榮和(98.03.01.解任)	(11,977)	0	-	-
副總經理	謝劍平(99.02.01.解任)	(721)	0	(743)	0
副總經理	葉疏(99.02.01.到任)	0	0	0	0
副總經理	薛紀建(98.09.30.解任)	(9,031)	0	-	-
副總經理	張宗彥	(7,447)	0	(7,667)	0
副總經理	李炎松	(4,034)	0	(4,152)	0
副總經理	羅旻(98.09.04.解任)	(166)	0	-	-
副總經理	黃子漢	(8,407)	0	(8,655)	0
副總經理	謝繼茂	(8,750)	0	(9,007)	0
副總經理	黃秀谷	(3,364)	0	(3,463)	0
副總經理	林仁紅	(8,929)	0	(9,192)	0
副總經理	石木標(98.09.30.到任)	(8,648)	0	(8,903)	0
副總經理	冷台芬	(8,606)	0	(8,859)	0
副總經理	陳祥義	(8,966)	0	(9,230)	0
研究所所長	梁隆星(98.05.08.解任)	(19,815)	0	-	-
研究所所長	涂元光(98.05.08.到任)	10,163	0	(10,164)	0
訓練所所長	魏貽瑞	(4,211)	0	(4,334)	0
協理	鄭閔卿	(2,442)	0	(2,513)	0
協理	曾有信	(4,882)	0	(5,025)	0
協理	吳政淦	(9,340)	0	(9,614)	0
協理	李銘淵	(5,876)	0	(6,049)	0
協理	蔡正雄(98.09.08.解任)	(4,582)	0	-	-
協理	林敏玄(98.09.08.到任)	(4,751)	0	(4,891)	0

職稱	姓名	98 年度		99 年度截至 3 月 31 日止	
		持有股數 增(減)數	質押股數 增(減)數	持有股數 增(減)數	質押股數 增(減)數
協理	陳世勇 (99.01.04 解任)	(5,619)	0	(5,785)	0
協理	呂道鴻 (99.03.02 到任)	-	-	(2,308)	0
協理	洪豐玉	(5,046)	0	(5,195)	0
協理	石木標 (98.09.30 解任)	(8,648)	0	(8,903)	0
協理	林國豐 (98.10.09 到任)	(5,194)	0	(5,347)	0
協理	陳長榮	(4,990)	0	(5,137)	0
協理	陳惠燕	(5,296)	0	(5,453)	0
協理	王惠民	(5,036)	0	(5,183)	0
協理	劉伴和	(8,083)	0	(8,321)	0
協理	郭國燦	(5,293)	0	(5,448)	0
研究所 副所長	張光耀	(5,048)	0	(5,196)	0
研究所 副所長	邱武志	(3,720)	0	(3,829)	0
訓練所 副所長	呂清池 (98.06.01 解任)	(5,332)	0	-	-
訓練所 副所長	吳坤泉 (97.12.29 到任)	(9,141)	0	(9,411)	0
訓練所 副所長	蔡正雄 (98.09.08 到任)	(4,582)	0	(4,716)	0
經理	劉錫山 (98.09.04 解任)	(9,035)	0	-	-
經理	鄭田	(2,457)	0	(2,528)	0
經理	李喜琴	(2,983)	0	(3,071)	0
經理	張源雄	(10,175)	0	(14,313)	0
經理	孫黎芳	(3,749)	0	(3,859)	0
經理	李兆龍 (99.03.10 解任)	(719)	0	(739)	0
經理	蔡碧家	(6,171)	0	(6,353)	0
經理	徐清棋 (98.09.04 到任)	0	0	(64)	0
經理	吳奇雄	(5,351)	0	(5,508)	0
經理	高靖智	(5,230)	0	(5,383)	0
經理	蕭村霖	(4,673)	0	(4,810)	0
經理	陳江海	(4,747)	0	(4,887)	0
經理	葉國村	(3,961)	0	(4,077)	0

職稱	姓名	98 年度		99 年度截至 3 月 31 日止	
		持有股數 增(減)數	質押股數 增(減)數	持有股數 增(減)數	質押股數 增(減)數
經理	陳國經	(3,753)	0	(3,864)	0
經理	陳錦堂	(2,680)	0	(2,759)	0
經理	蔡瑤卿	(3,320)	0	(3,417)	0
經理	吳振忠	(2,220)	0	(2,285)	0
經理	郭吉元	(6,384)	0	(6,572)	0
經理	陳清傳	(8,052)	0	(8,288)	0
經理	蔡聰明(98.09.08 到任)	0	0	(6,031)	0
經理	張坤昌	(651)	0	(669)	0
經理	林敏玄(98.09.08 解任)	0	0	(4,891)	0
經理	吳明德(98.09.08 到任)	(4,390)	0	(4,519)	0
經理	劉克勇(98.04.03 解任)	(7,899)	0	-	-
經理	蘇義祥(98.04.03 到任)	2,060	0	(2,061)	0
經理	陳永泰	(5,302)	0	(5,459)	0
經理	林國豐(98.10.09 解任)	0	0	(5,347)	0
經理	郭志強(98.10.09 到任)	0	0	(150)	0
經理	林瑞斌	(6,613)	0	(6,809)	0
會計主管	郭水義	(4,008)	0	(4,126)	0

註：1. 持有公司股份總額超過百分之十之股東為大股東。  
2. 係交通部之法人代表。  
3. 係行政院國家發展基金管理會之法人代表。  
4. 係中華郵政股份有限公司之法人代表。

## (二) 股權移轉資訊

無。

## (三) 股權質押變動資訊

本公司董事交通部及監察人行政院國家發展基金股權質押交易相對人非關係人，故不適用。

## 八、持股比例占前十大股東間互為財務會計準則公報第六號 關係人或為配偶、二親等以內之親屬關係之資訊

持股比例占前十名之股東，其相互間之關係資料

姓名	本人持有股份		配偶、未成年子女持有股份		利用他人名義合計持有股份		前十大股東相互間具有財務會計準則公報第六號關係人或為配偶、二親等以內之親屬關係者，其名稱或姓名及關係		備註
	股數	持股比率 (%)	股數	持股比率	股數	持股比率	名稱 (或姓名)	關係	
交通部：毛治國	3,422,148,720	35.29%	0	0	0	0	中華郵政股份有限公司	交通部百分之百持股	
美商摩根大通銀行 中華電信存託憑證專戶	1,021,842,218	10.54%	0	0	0	0	-	無	
國泰人壽保險股份有限公司： 蔡宏圖	493,002,181	5.08%	0	0	0	0	-	無	
富邦人壽保險股份有限公司： 蔡明興	201,941,359	2.08%	0	0	0	0	-	無	
新光人壽保險股份有限公司： 吳東進	160,516,481	1.66%	0	0	0	0	-	無	
美商摩根大通銀行託管沙烏地 阿拉伯中央銀行投資專戶	140,408,475	1.45%	0	0	0	0	-	無	
中國信託商銀受中華電信股份 有限公司員工持股會信託財產 專戶	125,356,775	1.29%	0	0	0	0	-	無	
中華郵政股份有限公司： 游芳來	77,779,399	0.80%	0	0	0	0	交通部	中華郵政公司唯一股東	
中國人壽保險股份有限公司： 王銘陽	75,679,474	0.78%	0	0	0	0	-	無	
公務人員退休撫卹基金管理委 員會	66,391,081	0.68%	0	0	0	0	-	無	

註：交通部、美商摩根大通銀行中華電信存託憑證專戶及中華郵政股份有限公司之持有股數及持股比例，係截至 99 年 3 月底止之最新資料；其餘均以本公司最近一次停止過戶之減資換股基準日 (99.01.28) 之股東名簿記載為準。

## 九、公司、公司之董事、監察人、經理人及公司直接或間接控制之事業對同一轉投資事業之持股數，並合併計算綜合持股比例

單位：股；% 98年12月31日

轉投資事業 (註)	本公司投資		董事、監察人、經理人 及直接或間接控制事業 之投資		綜合投資	
	股數	持股比例	股數	持股比例	股數	持股比例
中華投資(股)公司	178,000,000	89%	-	-	178,000,000	89%
是方電訊(股)公司	37,942,022	69%	2,000,000	3.6%	39,942,022	73%
春水堂科技娛樂(股)公司	5,996,000	56%	-	-	5,996,000	56%
中華國際黃頁(股)公司	15,000,000	100%	-	-	15,000,000	100%
神腦國際企業(股)公司	71,773,155	29%	-	-	71,773,155	29%
中華系統整合(股)公司	60,000,000	100%	-	-	60,000,000	100%
Chunghwa Telecom Global, Inc.	6,000,000	100%	-	-	6,000,000	100%
東華電信(股)公司	51,590,005	100%	-	-	51,590,005	100%
光世代建設開發(股)公司	300,000,000	100%	-	-	300,000,000	100%
Chunghwa Telecom Singapore Ptd., Ltd.	61,869,180	100%	-	-	61,869,180	100%
中華電信日本株式會社	1,000	100%	-	-	1,000	100%
資拓科技股份有限公司	22,498,442	49%	-	-	22,498,442	49%
台灣國際標準電子(股)公司	1,760,000	40%	-	-	1,760,000	40%
願境網訊(股)公司	4,438,286	30%	-	-	4,438,286	30%
勤崑國際科技(股)公司	1,703,400	33%	-	-	1,703,400	33%
Viettel-CHT Co., Ltd.	-	30%	-	-	-	30%
台灣碩網網路娛樂(股)公司	3,429,000	30%	-	-	3,429,000	30%
榮電(股)公司	4,764,860	10%	-	-	4,764,860	10%
台北金融大樓(股)公司	172,926,850	12%	-	-	172,926,850	12%
智玖創業投資(股)公司	7,500,000	8%	2,500,000	2%	10,000,000	10%
全球一動(股)公司	12,695,719	11%	-	-	12,695,719	11%
倍捷科技(股)公司	2,000,000	9%	-	-	2,000,000	9%
台灣工銀貳創業投資(股)公司	20,000,000	17%	-	-	20,000,000	17%

註：係公司之長期投資

附錄一

98 年度董事及監察人進修情形

職稱	姓名	就任日期	進修日期		主辦單位	課程名稱	進修時數	進修是否符合規定(註)
			起	迄				
法人董事代表人	呂學錦	96.06.15	98.06.12	98.06.12	社團法人中華公司治理協會	董監如何宏觀解析公司財務資訊	3	是
			98.06.29	98.06.29	社團法人中華公司治理協會	公司董事與監察人如何有效執行職務	3	是
獨立董事	陳錦村	96.06.15	98.06.12	98.06.12	社團法人中華公司治理協會	董監如何宏觀解析公司財務資訊	3	是
			98.06.29	98.06.29	社團法人中華公司治理協會	公司董事與監察人如何有效執行職務	3	是
			98.07.24	98.07.24	財團法人中華民國證券暨期貨市場發展基金會	上市公司內部人股權交易法律遵循宣導說明會	2	是
獨立董事	蔡志宏	96.06.15	98.06.12	98.06.12	社團法人中華公司治理協會	董監如何宏觀解析公司財務資訊	3	是
			98.06.29	98.06.29	社團法人中華公司治理協會	公司董事與監察人如何有效執行職務	3	是
獨立董事	葉疏	96.06.15	98.06.29	98.06.29	社團法人中華公司治理協會	公司董事與監察人如何有效執行職務	3	是
法人董事代表人	張曉東	97.08.20	98.06.29	98.06.29	社團法人中華公司治理協會	公司董事與監察人如何有效執行職務	3	是
法人董事代表人	林木順	97.08.08	98.02.05	98.02.05	社團法人中華公司治理協會	金融風暴中之兩岸經貿情勢	1	是
			98.06.12	98.06.12	社團法人中華公司治理協會	董監如何宏觀解析公司財務資訊	3	是
			98.06.29	98.06.29	社團法人中華公司治理協會	公司董事與監察人如何有效執行職務	3	是
法人董事代表人	林一平	98.05.22	98.06.29	98.06.29	社團法人中華公司治理協會	公司董事與監察人如何有效執行職務	3	是
法人董事代表人	陳樹	98.05.22	98.06.12	98.06.12	社團法人中華公司治理協會	董監如何宏觀解析公司財務資訊	3	是
			98.06.29	98.06.29	社團法人中華公司治理協會	公司董事與監察人如何有效執行職務	3	是
法人董事代表人	李泰興	97.11.19	98.02.05	98.02.05	社團法人中華公司治理協會	金融風暴中之兩岸經貿情勢	1	是
			98.06.29	98.06.29	社團法人中華公司治理協會	公司董事與監察人如何有效執行職務	3	是
			98.07.23	98.08.29	行政院	國家政務研究班	144	是



職稱	姓名	就任日期	進修日期		主辦單位	課程名稱	進修時數	進修是否符合規定(註)
			起	迄				
法人董事代表人	吳玉珍	97.10.06	98.06.12	98.06.12	社團法人中華公司治理協會	董監如何宏觀解析公司財務資訊	3	是
			98.06.29	98.06.29	社團法人中華公司治理協會	公司董事與監察人如何有效執行職務	3	是
			98.10.01	98.11.05	公務人力發展中心	無形資產評價課程	12	是
法人董事代表人	潘世偉	97.09.25	98.06.12	98.06.12	社團法人中華公司治理協會	董監如何宏觀解析公司財務資訊	3	是
			98.06.29	98.06.29	社團法人中華公司治理協會	公司董事與監察人如何有效執行職務	3	是
法人董事代表人	蔡石朋	98.03.16	98.06.24	98.06.24	財團法人中華民國會計研究發展基金會	各項員工獎酬制度對企業財務報表之影響及盈餘衝擊暨租稅分析	3	是
			98.06.29	98.06.29	社團法人中華公司治理協會	公司董事與監察人如何有效執行職務	3	是
			98.07.24	98.07.24	財團法人中華民國證券暨期貨市場發展基金會	上市公司內部人股權交易法律遵循宣導說明會	2	是
法人監察人代表人	陳蜀珍	98.06.27	98.06.29	98.06.29	社團法人中華公司治理協會	公司董事與監察人如何有效執行職務	3	是
			98.07.24	98.07.24	財團法人中華民國證券暨期貨市場發展基金會	上市公司內部人股權交易法律遵循宣導說明會	2	是
法人監察人代表人	楊明祥	97.07.03	98.06.29	98.06.29	社團法人中華公司治理協會	公司董事與監察人如何有效執行職務	3	是
法人監察人代表人	閻永安	96.06.15	98.06.12	98.06.12	社團法人中華公司治理協會	董監如何宏觀解析公司財務資訊	3	是
			98.06.29	98.06.29	社團法人中華公司治理協會	公司董事與監察人如何有效執行職務	3	是

註：係指是否符合「上市上櫃公司董事、監察人進修推行要點」所規定之進修時數、進修範圍、進修體系、進修之安排與資訊揭露。

附錄二

98 年度經理人進修情形

職稱	姓名	就任日期	進修日期		主辦單位	課程名稱	進修時數	進修是否符合規定(註)
			起	迄				
董事長	呂學錦	97.08.20	98.06.12	98.06.12	社團法人中華公司治理協會	董監如何宏觀解析公司財務資訊	3	是
			98.06.29	98.06.29	社團法人中華公司治理協會	公司董事與監察人如何有效執行職務	3	是
總經理	張曉東	97.08.20	98.06.29	98.06.29	社團法人中華公司治理協會	公司董事與監察人如何有效執行職務	3	是
副總經理	張宗彥	95.01.20	98.06.12	98.06.12	社團法人中華公司治理協會	董監如何宏觀解析公司財務資訊	3	是
			98.06.29	98.06.29	社團法人中華公司治理協會	公司董事與監察人如何有效執行職務	3	是
副總經理	羅旻	96.11.01 (98.09.04 解任)	98.06.12	98.06.12	社團法人中華公司治理協會	董監如何宏觀解析公司財務資訊	3	是
			98.06.29	98.06.29	社團法人中華公司治理協會	公司董事與監察人如何有效執行職務	3	是
副總經理	冷台芬	96.12.13	98.06.12	98.06.12	社團法人中華公司治理協會	董監如何宏觀解析公司財務資訊	3	是
			98.06.29	98.06.29	社團法人中華公司治理協會	公司董事與監察人如何有效執行職務	3	是
副總經理	林仁紅	95.01.26	98.06.12	98.06.12	社團法人中華公司治理協會	董監如何宏觀解析公司財務資訊	3	是
			98.06.29	98.06.29	社團法人中華公司治理協會	公司董事與監察人如何有效執行職務	3	是
副總經理	黃秀谷	97.09.09	98.06.12	98.06.12	社團法人中華公司治理協會	董監如何宏觀解析公司財務資訊	3	是
			98.06.29	98.06.29	社團法人中華公司治理協會	公司董事與監察人如何有效執行職務	3	是

職稱	姓名	就任日期	進修日期		主辦單位	課程名稱	進修時數	進修是否符合規定(註)
			起	迄				
副總經理	謝繼茂	95.09.12	98.06.12	98.06.12	社團法人中華公司治理協會	董監如何宏觀解析公司財務資訊	3	是
			98.06.29	98.06.29	社團法人中華公司治理協會	公司董事與監察人如何有效執行職務	3	是
副總經理	李炎松	97.09.09	98.06.12	98.06.12	社團法人中華公司治理協會	董監如何宏觀解析公司財務資訊	3	是
			98.06.29	98.06.29	社團法人中華公司治理協會	公司董事與監察人如何有效執行職務	3	是
所長	涂元光	98.05.08	98.06.12	98.06.12	社團法人中華公司治理協會	董監如何宏觀解析公司財務資訊	3	是
			98.06.29	98.06.29	社團法人中華公司治理協會	公司董事與監察人如何有效執行職務	3	是
副總經理	黃子漢	97.01.02	98.06.12	98.06.12	社團法人中華公司治理協會	董監如何宏觀解析公司財務資訊	3	是
所長	魏貽瑞	97.02.12	98.06.12	98.06.12	社團法人中華公司治理協會	董監如何宏觀解析公司財務資訊	3	是
副總經理	薛紀建	87.10.22 (98.09.30 解任)	98.06.29	98.06.29	社團法人中華公司治理協會	公司董事與監察人如何有效執行職務	3	是
副總經理	謝劍平	96.01.30	98.06.29	98.06.29	社團法人中華公司治理協會	公司董事與監察人如何有效執行職務	3	是
副總經理	陳祥義	95.09.13	98.06.29	98.06.29	社團法人中華公司治理協會	公司董事與監察人如何有效執行職務	3	是
稽核處處長	呂政錦	94.08.31	98.06.12	98.06.12	社團法人中華公司治理協會	董監如何宏觀解析公司財務資訊	3	是
			98.06.29	98.06.29	社團法人中華公司治理協會	公司董事與監察人如何有效執行職務	3	是
會計處處長	郭水義	97.03.26	98.06.12	98.06.12	社團法人中華公司治理協會	董監如何宏觀解析公司財務資訊	3	是
財務處處長	洪明南	97.07.10	98.06.29	98.06.29	社團法人中華公司治理協會	公司董事與監察人如何有效執行職務	3	是



為了你 一直走在最前面



ALWAYS AHEAD 

## 肆、募資情形

- 一、資本及股份
  - (一) 股本來源
  - (二) 股東結構
  - (三) 股權分散情形
  - (四) 主要股東名單
  - (五) 最近二年度每股市價、淨值、盈餘、股利及相關料
  - (六) 公司股利政策及執行狀況及預期有重大變動之說明
  - (七) 本次(99年)股東會擬議之無償配股(含股票股利及員工分紅配股)對公司營業績效及每股盈餘之影響
  - (八) 員工分紅及董監酬勞
  - (九) 公司買回本公司股份情形
- 二、公司債辦理情形
- 三、特別股辦理情形
- 四、海外存託憑證辦理情形
- 五、員工認股權憑證辦理情形
- 六、併購或受讓他公司股份發行新股辦理情形
- 七、資金運用計畫執行情形

## 一、資本及股份

### (一) 股本來源

年月	發行價格(元)	每股面額(元)	核定股本		實收股本		備註		
			股數	金額(元)	股數	金額(元)	股本來源	以現金以外之財產抵充股款者	其他
85.07	34	10	9,647,724,900	96,477,249,000	9,647,724,900	96,477,249,000	概括承受交通部原電信總局之資本	-	-
95.05	10	10	9,647,724,902	96,477,249,020	9,647,724,902	96,477,249,020	依據電信法增資發行特別股2股，由交通部認購。	-	-
95.08	10	10	9,647,724,902	96,477,249,020	9,455,724,902	94,557,249,020	註銷庫藏股減資	-	-
95.10	10	10	12,000,000,002	120,000,000,020	9,667,845,095	96,678,450,950	盈餘轉增資	-	95.06.27 金管證一字第 0950126724 號
96.08	10	10	12,000,000,002	120,000,000,020	10,634,629,604	106,346,296,040	資本公積轉增資	-	96.08.22 經授商字第 09601199260 號
96.11	10	10	12,000,000,002	120,000,000,020	9,667,845,095	96,678,450,950	現金減資	-	96.11.15 經授商字第 09601280910 號
97.03	10	10	12,000,000,002	120,000,000,020	9,557,776,914	95,577,769,140	庫藏股減資	-	97.02.29 經授商字第 09701049860 號
97.11	10	10	12,000,000,002	120,000,000,020	11,608,363,565	116,083,635,650	盈餘暨資本公積轉增資	-	97.11.19 經授商字第 09701293050 號
98.01	10	10	12,000,000,002	120,000,000,020	9,696,808,183	96,968,081,830	現金減資	-	98.01.14 經授商字第 09801006090 號
98.04	10	10	12,000,000,002	120,000,000,020	9,696,808,181	96,968,081,810	特別股減資	-	98.04.23 經授商字第 09801077020 號
98.09	10	10	12,000,000,000	120,000,000,000	10,666,488,999	106,664,889,990	資本公積轉增資	-	98.09.07 經授商字第 09801205990 號
98.11	10	10	12,000,000,000	120,000,000,000	9,696,808,181	96,968,081,810	現金減資	-	98.11.11 經授商字第 09801261140 號

單位：股

股份種類	核定股本			備註
	流通在外股份	未發行股份	合計	
普通股	9,696,808,181	2,303,191,819	12,000,000,000	上市

註：本公司無總括申報制度規定之情形。

## (二) 股東結構

99年1月24日(註)

股東結構 數量	政府機構	金融機構	其他法人	個人	外國機構及外人	合計
人數	13	201	570	232,782	905	234,471
持有股數	3,537,510,367	1,566,467,666	206,410,667	1,677,709,646	2,708,709,835	9,696,808,181
持股比例	36.48%	16.15%	2.13%	17.30%	27.93%	100.00%

註：本公司最近一次停止過戶日。

## (三) 股權分散情形

普通股（每股面額 10 元）

99年1月24日(註)

持股分級	股東人數	持有股數	持股比例 (%)
1-999	66,245	34,822,886	0.36%
1000-5,000	106,148	250,122,176	2.58%
5,001-10,000	25,835	195,491,023	2.02%
10,001-15,000	8,460	103,227,901	1.06%
15,001-20,000	6,476	114,744,458	1.18%
20,001-30,000	6,724	166,645,636	1.72%
30,001-40,000	5,028	175,351,855	1.81%
40,001-50,000	3,410	152,636,226	1.57%
50,001-100,000	4,230	282,153,732	2.91%
100,001-200,000	921	125,867,020	1.30%
200,001-400,000	370	104,141,785	1.07%
400,001-600,000	130	62,995,861	0.65%
600,001-800,000	86	59,555,054	0.61%
800,001-1000,000	56	49,814,536	0.51%
1,000,001-999,999,999	350	3,318,641,444	34.22%
1,000,000,000 以上	2	4,500,596,588	46.41%
合計	234,471	9,696,808,181	100.00%

註：本公司最近一次停止過戶日。

## (四) 主要股東名單

99年1月28日(註1)

主要股東名稱	股 份	持有股數	持股比例
交通部(註2)		3,422,148,720	35.29%
美商摩根大通銀行中華電信存託憑證專戶(註2)		1,021,842,218	10.54%
國泰人壽保險股份有限公司		493,002,181	5.08%
富邦人壽保險股份有限公司		201,941,359	2.08%
新光人壽保險股份有限公司		160,516,481	1.66%
美商摩根大通銀行託管沙烏地阿拉伯中央銀行投資專戶		140,408,475	1.45%
中國信託商銀受中華電信股份有限公司員工持股會信託財產專戶		125,356,775	1.29%
中華郵政股份有限公司		77,779,399	0.80%
中國人壽保險股份有限公司		75,679,474	0.78%
公務人員退休撫卹基金管理委員會		66,391,081	0.68%

註：1. 本公司最近一次停止過戶日。

2. 交通部、美商摩根大通銀行中華電信存託憑證專戶及中華郵政股份有限公司之持有股數及持股比例，係截至99年3月底止之最新資料；其餘均以99年1月28日之股東名簿記載為準。

## (五) 最近二年度每股市價、淨值、盈餘、股利及相關資料

年度項目		97年	98年	99年度截至 3月31日	
每股市價	最高	83.20	68.20	62.9	
	最低	45.60	50.00	57.9	
	平均(註1)	69.71	59.27	59.77	
每股淨值	分配前	38.83	38.69	-	
	分配後	35.00	-	-	
每股盈餘	加權平均股數	9,696,808,181(註2)	9,696,808,181(註2)	9,696,808,181	
	每股盈餘	4.64	4.51	-	
每股股利	現金股利	3.83	-(註3)	-	
	無償配股	盈餘配股	0	-(註3)	-
		資本公積配股	1	-(註3)	-
	累積未付股利	0	-(註3)	-	
投資報酬分析 (註4)	本益比	15.11	13.02	-	
	本利比	18.31	-	-	
	現金股利殖利率%	5.46	-	-	

註：1. 按各年度成交值與成交量計算各年度平均市價。

2. 本公司97、98年度資本公積轉增資，同年度再辦理同額減資，故盈餘分配前後加權平均股數不變。

3. 截至年報刊印日止董事會尚未擬議98年度之盈餘分配。

4. 本益比=當年度每股平均收盤價/每股盈餘；本利比=當年度每股平均收盤價/每股現金股利；現金股利殖利率=每股現金股利/當年度每股平均收盤價(97年NT\$70.13, 98年NT\$58.72)



## (六) 公司股利政策與執行狀況及預期有重大變動之說明

### 1. 股利政策

本公司現行章程有關股利政策規定如下：

第二十二條 本公司每一會計年度完納一切稅捐後，分派盈餘時，應先彌補以往年度虧損以及提撥百分之十為法定盈餘公積。但法定盈餘公積累積已達資本總額時，不在此限；並得依業務需要或規定酌提特別盈餘公積；所餘款項於加計上一年度累積未分配盈餘後，至少提撥百分之五十按下列方式分派之：

- 一、員工紅利百分之二至百分之五。
- 二、董事、監察人酬勞不高於百分之〇·二。
- 三、扣除第一、二款後之餘額為股東股利，其中現金股利不得低於股利總數之百分之五十。但現金股利每股若低於〇·一元得改以股票股利發放。

前項第一款及第二款於本公司轉為民營型態後分派其年度盈餘時起適用之。但轉為民營當年度，按該年度民營期間盈餘數分派之。

第一項盈餘提供分派之比率，得視當年度實際獲利、資本預算及資金狀況等相關因素酌予調整，並經股東會決議後辦理之。

公司無盈餘時，不分派股息及紅利。但法定盈餘公積已超過實收資本額百分之五十時，得以其超過部分派充股東股利。

### 2. 股利分配情形

本公司 91 年度至 97 年度之股利分派情形如下表；截至年報刊印日止董事會尚未擬議 98 年度之盈餘分配。

年度	元 / 股, 年度	
	現金股利	股票股利
91	4.0	0
92	4.5	0
93	4.7	0
94	4.3	0.2
95	3.58	1.0
96	4.26	2.1
97	3.83	1.0

### 3. 預期之重大變動

無。

## (七) 本次(98年)股東會擬議之無償配股(含股票股利及員工分紅配股)對公司營業績效及每股盈餘之影響

截至年報刊印日止董事會尚未擬議 98 年度之盈餘分配。

## (八) 員工分紅及董監酬勞

### 1. 章程所載員工分紅及董事、監察人酬勞之成數或範圍：

本公司現行章程規定如下：

「本公司每一會計年度完納一切稅捐後，分派盈餘時，應先彌補以往年度虧損以及提撥百分之十為法定盈餘公積。但法定盈餘公積累積已達資本總額時，不在此限；並得依業務需要或規定酌提特別盈餘公積；所餘款項於加計上一年度累積未分配盈餘後，至少提撥百分之五十按下列方式分派之：

- 一、員工紅利百分之二至百分之五。
- 二、董事、監察人酬勞不高於百分之〇·二。」

### 2. 估列員工紅利及董事、監察人酬勞金額之估列基礎、配發股票紅利之股數計算基礎及實際配發金額若與估列數有差異時之會計處理

(1) 若於財務報告期後期間內，董事會決議之發放金額與原估列金額有重大變動，其金額達證券交易法施行細則第 6 條規定重編財務報告之標準者，應重編財務報告。

(2) 公司在召開股東會時，通常先承認年度財務報告案，再通過盈餘分配案，若盈餘分配案決議員工紅利之金額，與年度財務報告資產負債表日所估列金額有差異者，其差異金額應依會計估計變動處理，列為次年度損益，不影響原已承認之財務報告案。

### 3. 董事會通過之擬議配發員工現金紅利、股票紅利及董事、監察人酬勞金額

截至年報刊印日止董事會尚未擬議 98 年度之盈餘分配。

### 4. 擬議配發員工股票紅利金額及占本期稅後純益及員工紅利總額合計數之比例

截至年報刊印日止董事會尚未擬議 98 年度之盈餘分配。

#### 5. 考慮擬議配發員工紅利及董事、監察人酬勞後之設算每股盈餘

97 年度起員工紅利及董事、監察人酬勞已費用化。

#### 6. 上一 (97) 年度盈餘用以配發員工紅利及董事、監察人酬勞情形：

項 目	實際配發 (元)	原 (98 年) 董事會通過之擬議配發 (元)	差異 (元)
員工現金紅利	1,629,914,905	1,629,914,905	無
員工股票紅利	0	0	無
董事、監察人酬勞	38,807,498	38,807,498	無

註：1. 依據 98 年股東常會通過 97 年度盈餘分配案，配發董事監察人現金酬勞，員工配發現金紅利。  
2. 本公司 97 年度有獨立董事 3 名，11 名董事及 4 名監察人。  
3. 本公司除年度內改選董事及監察人依任職天數比例計算分配外，每位分配年度盈餘酬勞金為 2,216,890 元。  
4. 11 位董事因均屬法人股東交通部之代表，依規定公股董事年度盈餘酬勞由交通部領取，總計分配金額為 23,289,268 元；3 位獨立董事因均具國立大學教授身分皆依學校相關規定辦理；4 位監察人年度盈餘分派酬勞依規定由各監察人所代表法人機構領取。  
5. 本公司公股代表董事長、總執行長及總經理依主管機關規定不參與員工分紅。另擔任公股代表之勞工董事一名因屬勞工身分，則依規定領取員工紅利。

#### 7. 取得前十大員工分紅人士之姓名及配發情形 (98 年取得 97 年度盈餘之員工分紅)

姓名	職稱	股數	現金紅利 (新台幣)
李炎松	副總經理	0 股	4,970 仟元
林仁紅	副總經理		
張宗彥	副總經理		
黃子漢	北區分公司經理 (公司副總)		
謝繼茂	南區分公司經理 (公司副總)		
黃秀谷	企業客戶分公司經理 (公司副總)		
石木標	行動通信分公司經理 (公司副總)		
冷台芬	國際分公司經理 (公司副總)		
陳祥義	數據通信分公司經理 (公司副總)		
涂元光	電信研究所所長		

### (九) 公司買回本公司股份情形

本公司 98 年度及截至年報刊印日止無買回本公司股份情形。

## 二、公司債辦理情形

本公司無公司債辦理情形。

## 三、特別股辦理情形

本公司依據電信法第 12 條第 8 項及公司章程第 6 條之 1，於 95 年 4 月 3 日發行之 2 股特別股，已於 98 年 4 月 4 日到期，以面額收回後銷除，並於 98 年 4 月 23 日完成特別股減資經濟部變更登記。

## 四、海外存託憑證辦理情形

項目 發行 辦理日期	發行及交易地點	發行總金額	單位發行 價格	發行單位總數	表彰 有價 證券之 來源	表彰有價證券 之數額
首次發行 92年7月17日	美國紐約證券 交易所	15.8 億美元	14.24 美元	110,975,000 單位	普通股	1,109,750,00 股
追加發行 94年8月09日	美國紐約證券 交易所	25.6 億美元	18.98 美元	135,068,200 單位	普通股	1,350,682,000 股
追加發行 95年9月28日	美國紐約證券 交易所	9.6 億美元	16.99 美元	56,434,790 單位	普通股	564,347,900 股
追加發行 95年10月31日	美國紐約證券 交易所	-	-	4,920,862 單位	普通股	49,208,623 股
追加發行 96年09月07日	美國紐約證券 交易所	-	-	30,409,227 單位	普通股	304,092,271 股
現金減資 97年01月09日	美國紐約證券 交易所	-	-	-30,709,825 單位	普通股	-307,098,254 股
追加發行 97年12月03日	美國紐約證券 交易所	-	-	33,131,017 單位	普通股	331,310,172 股
現金減資 98年03月20日	美國紐約證券 交易所	-	-	-56,025,734 單位	普通股	-560,257,344 股
追加發行 98年09月18日	美國紐約證券 交易所	-	-	11,258,465 單位	普通股	112,584,650 股
現金減資 99年02月08日	美國紐約證券 交易所	-	-	-26,860,182 單位	普通股	-268,601,820 股
存託憑證持有人 之權利與義務	同普通股股東					
受託人	不適用					
存託機構	美商摩根大通銀行					
保管機構	美商摩根大通銀行 台北分行					
未兌回餘額	102,184,222 單位 (至 99 年 3 月 31 日止)					
發行及存續期間 相關費用之分攤 方式	92 年 7 月、94 年 8 月及 95 年 9 月之發行費用由交通部負擔，95 年 10 月、96 年 9 月、97 年 12 月、98 年 9 月股票股利追加發行，97 年 1 月、98 年 3 月及 99 年 2 月現金減資，發行費用由 ADR 股東負擔；註冊費及存續期間相關費用由本公司負擔。					

發行 辦理日期	項目	發行及交易地點	發行總金額	單位發行 價格	發行單位總數	表彰 有價 證券之 來源	表彰有價證券 之數額
	存託契約及保管 契約之重要約定 事項	詳如存託契約及保管契約					
每 單 位 市 價	98年		最高				20.09 美元
			最低				14.37 美元
			平均				17.67 美元
	99年 1月1日 至3月 31日		最高				19.59 美元
			最低				18.07 美元
			平均				18.8188 美元

註：資料來源為 NYSEnet，其中未含 98 年初 (98.03.03~98.03.24) 及 99 年初 (99.01.21~99.02.10) 辦理減資期間 ADR “when issued” 交易之價格。

## 五、員工認股權憑證辦理情形

本公司無員工認股權憑證辦理情形。

## 六、併購或受讓他公司股份發行新股辦理情形

本公司無相關情形。

## 七、資金運用計畫執行情形

本公司未發行或私募有價證券取得資金，無該相關資金運用計畫。

ALWAYS AHEAD 

## 伍、營運概況

---

- 一、業務內容
- 二、市場及產銷狀況
- 三、員工人數、平均服務年資、平均年齡及學歷分布比率
- 四、環保支出資訊
- 五、勞資關係
- 六、重要契約

# 一、業務內容

## (一) 業務範圍

本公司為全國最大綜合性電信公司，主要業務包含國內固定通信、行動通信、網際網路及國際固定通信服務等。

### 1. 營業比重

截至 98 年 12 月底，國內固定通信營收佔整體營收 36.0%，行動通信佔 43.6%，網際網路佔 11.9%，國際固定通信佔 7.7%，其他業務佔 0.8%。其中，國內及國際固定通信行動電信佔整體營收比例較 97 年同期微幅下滑，行動通信及網際網路及其他業務較 97 年同期增加，其他業務則與 97 年同期持平。

### 2. 服務項目

#### (1) 國內固定通信服務

- 市內電話：含市內通話服務及話中插接、指定轉接、三方通話、簡速撥號、按時叫醒、勿干擾、來電答鈴、來話過濾、直通電話、及 1288 資訊查詢等增值服務。
- 長途電話：含人工長途電話、長途直接撥號 (STD) 及長途熱線服務。
- 智慧型網路 (IN)：含 0800 多功能受話方付費電話、0203 大量播放、099 隨身碼、0204 付費語音資訊等服務。
- 整體服務數位網路 (ISDN)：以數位通信方式同時傳送語音、數據、文字及影像等資訊。
- 國內電路出租業務：
  - ADSL 業務：在市內電話線或用戶迴路兩端加裝設備，以非對稱式數位用戶迴路 (ADSL) 技術，提供客戶上網、虛擬私有網路 (VPN) 及 MOD 等多媒體服務。
  - 光世代業務：利用各式光纖網路設備，搭配乙太網路 (Ethernet) 或高速數位用戶迴路 (VDSL) 等技術，提供客戶高速寬頻上網、虛擬私有網路 (VPN)、MOD 等多媒體及數據傳輸服務。
  - 無線上網 WLAN 業務：在各公共場所建置公眾區域無線上網 WLAN 軟、硬體設備，透過 HiNet 帳號或中華電信行動電話號碼，即可享受無線寬頻上網。
  - 市內及長途專線電路業務：提供約定傳輸速率之電路供客戶作市內、長途之語音及數據點對點傳輸服務。
- MOD (IPTV) 服務：MOD 係以經營多媒體內容傳輸平臺服務，提供本公司及其他電信事業之用戶，使用本平臺上由內容營運商所提供之頻道節目內容、隨選視訊內容及應用服務內容等服務 (如電視頻道、隨選視訊 VOD、

HD 高畫質內容、家庭銀行、歡唱坊及購物服務等)。

#### (2) 行動通信服務

- GSM 行動通信服務：利用行動電話終端設備，經由數位式行動電話網路系統，隨時與國內外電話用戶保持聯繫。
- 3G 行動通信服務：提供 HSDPA 高達 7.2Mbps 的資料傳輸速率，除提供語音服務外，亦提供豐富及多元化的數據 (含多媒體) 服務及即時影像 (Streaming Video) 之應用。
- 行動增值服務：包含文字 / 多媒體簡訊、行動上網、來電答鈴等，其他尚有電子書、行動交友、行動商務、行動資訊、音樂遊戲下載、影音串流 (Video streaming)、影像電話、定位資訊服務、行動郵件、行動同步及 Mobile-VOD 等多媒體服務。

#### (3) 網際網路服務

- 網際資訊網路 (ISP) 服務：HiNet 為本公司 ISP 服務的品牌。除提供寬頻 (ADSL 及光世代)、固接專線及撥接上網服務外，另提供遊戲、學習、音樂、影視、防毒防駭、理財及命理等增值業務，以及 Xuite 會員整合服務。
- 國內數據交換業務：提供客戶透過國內網路之數據交換及增值服務，包括高速數據交換、分封交換式數據通信、證券交易資訊網路、國內視訊會議、超高速數據交換等。

#### (4) 國際固定通信服務

- 國際電話：包括國際直撥電話 009、超值型國際經濟電話 019、國際語音單純轉售 (ISR)、國際電話預付卡、受話方付費電話及會議電話等服務。
- 國際電路出租業務：提供約定傳輸速率之電路供客戶作國際語音及數據點對點傳輸服務。
- 國際數據交換業務：提供客戶透過國際網路之數據交換及增值服務，包括國際傳真存轉、國際訊框傳送、國際視訊會議、國際寬頻網路、網路國際通、國際網路資料中心、國際企業網路等。
- 衛星通信服務：包括轉頻器出租、衛星上鏈、越洋衛星轉播、國際數據電路小型衛星地面站 (VSAT) 業務。

#### (5) 企業客戶服務

本公司提供企業客戶先進的資訊與通信客製化整合性服務，以滿足國內企業客戶之需求，協助企業達成其經營目標與策略。

- 企業客戶整合性服務：IP-PBX 與 IP CENTREX 語音加值服務、企業語音及數據整合服務、企業 e 化、IPCC 客服平台服務、智慧型運輸系統服務 (ITS)、整合管理服務 (IMO)、智慧節能服務 (iEN)。CRM 軟體租賃服務 (SaaS) 等。
- 國際企業資訊客戶服務：IPLC 國際專線電路、MPLS VPN 網路、EZ VPN 網路、SSL VPN 服務、Internet IP 轉訊服務、IDC 國際機房租用服務、國際異地備援服務、MMC 線上多媒體會議服務、國際會議電話服務、國際視訊會議服務、IVR 國際語音互動服務、ICT 國際資通訊整合規劃建置維護服務、客製化網頁租用服務、簡訊發送服務。
- 行動企業客戶服務：MVPN 業務、簡訊服務、MDVPN 行動辦公室、企業 M 化快遞郵、mPro 服務、一呼百應服務、車訊快遞基地台定位服務、商旅通服務。
- 數據企業客戶服務：HiNet 企業上網、整合通訊 (簡訊、郵件及傳真)、企業資安、企業 VPN 及加值、IDC 及加值、數位內容 (網域名稱註冊、放心播)、平台出租 (數據語音、學習、OTP、旅遊網及 HiPage)、網路行銷及廣告、物聯網 (iEN-ASP) 及政府服務及加值。

### 3. 計畫開發之新商品及服務

#### (1) 在國內固定通信服務方面

- 配合網路 IP 化，未來將陸續推出各項加值服務，如網路電話、影音多媒體電話、影像監看服務等。
- 藉由各項策略合作，開發多元化數位家庭服務 (Digital home) 及提供多樣化客戶端設備以滿足不同客層需求。
- 推出更高速率之 HiNet 寬頻上網服務。
- 積極引進更優質的 MOD 頻道及內容。

#### (2) 在行動通信服務方面

- 持續開拓 3G 寬頻影視及音樂服務市場，除尋求引入知名品牌內容服務，並開發便捷手機操作介面，優化客戶使用經驗。
- 充分運用本公司黃頁資訊並與內容業者合作，充實定位服務之資訊內容，提供優質定位資訊服務。
- 將各項服務產品延伸涵蓋至各式智慧型手機，並持續充實智慧型手機之在地化、客製化應用服務。
- 建置 mCool 個人化網站及開發 mCool 服務新功能，刺激客戶申請及使用 mCool 手機軟體，帶動更多數據流量。
- 與合作廠商共同建置營運「emome 手機漫畫」統合平台並合作新推出「emome 手機漫畫」頻道，提供漫畫、

寫真及動漫等新穎服務內容。

- 「emome 遊戲台」推出 Web 版模擬試玩功能及遊戲，以刺激客戶消費意願，並開發 in game buy for Friends 功能，帶動客戶連鎖消費行為，增裕營收。
- 建立 Hami 商城，以行動上網資費帶動現有 3G 服務使用，並建立中華數位商城架構，擴大服務客群範圍，提供書城、影音服務。

#### (3) 在數據通信服務方面

- 拓展 HiNet 重點加值服務 (如資安、音樂、廣告等)，提升產品力及整合式服務。
- 整合現有加值服務，推出媒體、實體商城及數位商城三大業務。

## (二) 產業概況

### 1. 產業之現況與發展

(1) 全球寬頻市場方面，根據 Point Topic 報告，在 98 年第四季寬頻市場用戶數將達 4.69 億戶，依用戶數排名，中國大陸居全球第 1、美國居全球第 2、台灣第 20。依家庭普及率排名，香港、南韓、澳洲分居全球前三名，台灣排名也是 20。資策會 MIC 預計全球 2013 年 DSL 比重將小於六成，FTTx 之比重則成長至 18%。在 FTTH Council 2009 年 5 月公佈的 FTTH 家戶普及率的排名中，我國高居第 4 名，由於寬頻上網之普及，使得電信服務得以提供更廣泛之應用，服務範圍擴及資訊、娛樂等領域，進而加速相關業者蓬勃發展。

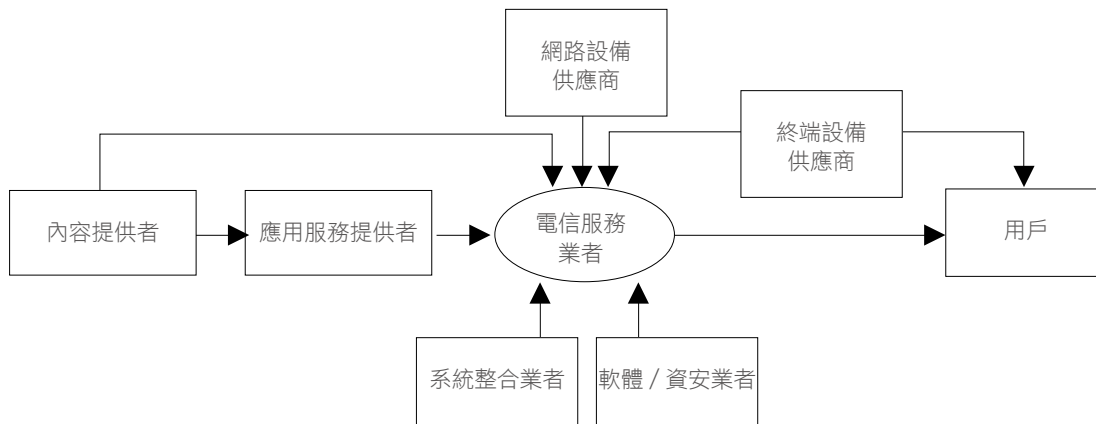
(2) 行動通訊市場方面，依國家通訊傳播委員會 (NCC) 98 年 12 月電信統計，行動電話普及率已達 116.6%，其中，3G 市場隨著政策的鼓勵、無線頻寬需求的提升、行動加值服務的推展，將使得 3G 用戶快速成長；而 2G 則呈現衰退現象，客戶的平均貢獻亦呈現緩慢下降趨勢。

(3) IPTV 市場方面，根據拓璞產業研究所 (TRI) 指出，2006~2010 年全球 IPTV 用戶規模成長率皆在 50% 以上，各區域市場除歐洲、北美持續看好外，未來中國、印度等新興地區需求亦可望躍升，預估 2009 年全球 IPTV 用戶數可逾 4,800 萬，2010 年更將突破 7,000 萬戶。本公司 MOD 用戶持續成長，至 98 年 12 月止，用戶數達 66.7 萬戶，未來，多元之應用服務，將有更大的發展空間。



## 2. 產業上、中、下游之關聯性

### • 電信產業價值鏈



(1) 行動 3G/3.5G 客戶與 FTTx 寬頻客戶持續增加，顯示無線寬頻服務與光世代服務已為消費者接受，新的應用亦陸續推出，電信產業已走向以通信、網路、多媒體、娛樂服務匯流的新時代。電信產業之價值鏈將再擴大，包括內容提供者、內容整合者、服務提供者、設備供應商、電信服務業者、軟體及資安業者、通路商、客戶終端設備供應商等。

(2) 電信業者加強與電信設備廠商之關係，將有助於未來 NGN 網路之演進，確保整體網路之效益與品質；透過與 IT 廠商之合作，將有助於企業客戶整合服務之提供；透過與 CE（消費性電子）廠商之合作，將有助於數位家庭整合服務之提供；透過與手機廠商之合作，將有助於客製化手機之推動與行動加值服務之開展；建立數位內容管理機制，引入多樣化影音及數位內容，將有助於掌握利基式分眾市場，並藉此擴大公司業務版圖。

(3) 為強化本公司在產業上、中、下游之影響力，近年來已採取下列作為：

- 轉投資二類電信業者是方公司、通路業者神腦國際公司及數位內容業者春水堂公司，強化營運範疇。
- 自 96 年度實施雙供應商 (dual vendor) 策略，甄選出二家正選及一家備選廠商為未來 5 年合作夥伴，進而與重要設備供應商建立長期策略夥伴關係，以利設備管理與系統水平整合；實施電信線路外包作業策略廠商發包制度，增強與在地廠商之長期合作，促使其提高營運規模與施工品質。

## 3. 產品之各種發展趨勢及競爭情形

98 年因受到全球金融風暴影響，總體經濟疲弱衝擊消費支出，同時影響民眾電信消費意願及企業支出預算，致本公司整體營收微幅下滑，惟至 98 年下半年總體經濟已有復甦現象，公司營收下滑減緩。

### (1) 國內固定通信業務

#### • 市內電話：

截至 98 年 12 月，台灣的市話業務普及率達 55.5%。本公司市話用戶數持續微幅下降。但本公司市話客戶市佔率仍維持 97.1%。在行動電話及寬頻上網取代下，市話及長途通信量持續下降，但下降幅度漸趨穩定，長途電話市佔率 82.9%。

#### • 寬頻上網：

• 台灣家庭寬頻普及率已達 64%，在政府積極推動 2012 年 30Mbps 寬頻涵蓋率 80% 政策下，預估客戶將朝向 FTTx 高速寬頻發展，ADSL 寬頻用戶成長力道將減緩。

• 本公司 98 年 12 月寬頻客戶為 430 萬，寬頻市佔率約 83.0%。高頻寬客戶大幅成長，光世代已成為寬頻新主流產品，光世代客戶數已達 164 萬戶。

#### • 數據電路業務：

由於寬頻上網訊務量持續成長及 3G 行動業者陸續推動 3.5G 網卡上網服務，頻寬需求將持續增加。



- IPTV 業務

- 本公司 98 年 12 月 MOD 客戶數為 66.7 萬戶，提供將近 100 頻道，約 10,000 小時的隨選視訊片量；近期更致力簡化 UI 頁面動線、規劃符合客戶需求之內容產品包裝及引入重量級的關鍵頻道，未來將持續利用 IPTV 新技術開發新的服務，如發展互動遊戲與 3D 收視服務，俾滿足市場需求。
- 台灣目前有線電視用戶數現有 483 萬戶，主要有線電視多系統經營業者（MSO）占有八成市占率，目前頭端數位化程度都達九成以上，其中終端機上盒已經完成數位化之用戶約 30 萬戶，2009 年初推出數位化服務，未來規劃高畫質互動寬頻影音娛樂實際應用，包含高畫質影音內容、互動式個人化電視等，對本公司 MOD 業務之經營競爭更形激烈。

## (2) 行動通信業務

行動通信業務，在 3G 業者陸續加入市場及行動號碼可攜服務開放後，市場競爭情勢加劇，惟本公司行動電話客戶數仍持續穩定成長，客戶數及營收均居業者之冠。本公司將持續擴建 3G 網路，擴大 3G 及 HSDPA 服務涵蓋，提供客戶更便捷的寬頻上網服務。同時，為維持領先地位，於提高 3G 涵蓋率之際，積極推動各項增值服務，以提高客戶貢獻度，增裕營收。

## (3) 網際網路增值業務

- 由於 Web 2.0 技術的蓬勃發展及相關應用如部落格等之推出，除滿足網友參與、互動、分享需求，使得相關網站的流量及黏度均呈大幅成長外，並大量產生生產者自製內容（UGC）如網友自製影音。
- 線上影視已取代線上遊戲，成為 98 年網友最常進行的網路娛樂活動，尤其廣受 20-29 歲的年輕族群歡迎。
- 98 年網友對於線上音樂服務的付費意願提高，但期望費用能更加低廉，能夠下載的音樂則因可不受時間、地點限制且方便的聆聽，較受網友的歡迎。

## (4) 國際固定通信業務

固網業者的競爭焦點仍在國際電話市場，本公司國際電話訊務量維持穩定，市佔率維持於 60.3%。

### (三) 研究發展狀況

#### 1 最近年度投入之研發經費

單位：新台幣仟元

項目 / 年度	96 年度	97 年度	98 年度	99 年度 / 截至 99 年 3 月 31 日
營業收入	186,328,955	186,780,650	184,040,272	45,517,837
研發費用	3,213,778	3,151,789	3,155,752	745,458
研發費用佔營業收入之比例	1.72%	1.69%	1.71%	1.64%

註：1 開發成功之技術與產品請參閱第 9 頁。

2 各研發計劃名稱、內容及研究發展費用金額，請參閱第 88 頁。

### (四) 業務發展計畫

#### 1. 長期業務發展計畫

- (1) 專注核心業務，經營固網寬頻與行動寬頻整合之網路，提供涵蓋語音、數據、視訊之資通訊服務，以滿足個人、家庭及企業等各類客戶之需求。
- (2) 善用網路設施、網際網路與 ICT 產品研發能力，連結結盟廠商、客戶之各式系統或終端設備，發展資通訊平台整合服務。
- (3) 拓展大陸台商及海外市場。

#### 2. 短期業務發展計畫

- (1) 持續開發與拓展固網增值服務，並結合不同業務整合行銷。
- (2) 配合 NGN 建置時程，推廣數位家庭增值應用。
- (3) 積極推廣 MOD(IPTV) 業務，結合策略夥伴開發新商機。
- (4) 推出客製化手機，並結合資訊內容業者，發展行動增值服務。
- (5) 調整寬頻客戶結構，推展光世代業務，並持續推動 ADSL 客戶升速。
- (6) 加強異業結盟，推廣各種行動數據及增值應用，增裕營收。
- (7) 持續數據、行動、固網整合性服務。
- (8) 加強行銷推廣企業客戶整合性服務與 ICT 重點業務。

## 二、市場及產銷狀況

### (一) 市場分析

台灣電信市場競爭激烈，消費者對電信服務品質及價格要求甚高，本公司將隨時掌握市場環境變化與消費傾向，研擬具吸引力之產品包裝及費率方案。

#### 1. 國內固定通信業務

(1) 主要商品之銷售地區：

國內固定通信業務主要包含市內電話、長途電話及寬頻接取。銷售地區為台灣全區。

(2) 市場佔有率 (98 年 12 月止)：

市內電話市場佔有率為 97.1%。長途電話市佔率為 82.9%。

(3) 市場未來之供需狀況與成長性、競爭利基及發展探討：市內及長途網路由於受到行動電話替代、網路電話 (VoIP) 與業務競爭的影響，營收持續下滑，惟近期行動電話成長趨緩，取代效應減低，下滑趨勢漸緩。與 97 年同期相較，98 年度市內網路營收減少 3.9%；長途網路營收減少 12.7%。

本公司積極提供多元化的寬頻接取網路，至 98 年 12 月，本公司寬頻客戶數為 430 萬戶，其中，8Mbps 以上寬頻 (含 ADSL 及光世代) 客戶達 201 萬，與 97 年同期相較，成長 26.6%。未來積極提供更高速、穩定之 FTTB 及 FTTH 光纖到府服務，以滿足客戶對高頻寬網路之需求。

(4) 因應對策：

- 投資建設光世代網路 (NGN)，語音服務將逐步 IP 化，提供各項整合增值服務，維持領先的市場佔有率。
- 分析客戶消費行為，區隔目標市場，再以 CRM 管理促銷活動，研擬整合行銷方案，提高客戶忠誠度。
- 開發並持續推展各項固網增值服務，如「千里眼」、「影像電話」及「來電答鈴」、「來話過濾」等服務，以提升增值營收。
- 密切注意 VoIP 發展，並規劃因應方案。
- 推出更高速光世代服務，並加速客戶升級至光世代。
- 以副品牌挽留低速率 ADSL 客戶，並開發更多物聯網應用服務。
- 積極推廣 MOD 服務。

## 2. 行動通信業務

(1) 主要商品之銷售地區：除台灣全區外，並可於國際漫遊。

(2) 市場佔有率：98 年 12 月止，行動電話客戶數市佔率為 34.4%。

(3) 市場未來之供需狀況與成長性、競爭利基及發展探討：至 98 年 12 月止行動電話普及率已達 116.6%，市場雖已飽和，然本公司 98 年致力於 3G 增值服務推展、透過跨業務整合提供具競爭力產品包裝，及推廣 Data Card 行動上網，至 98 年 12 月底，行動電話客戶數較去年同期增加 3.6% 達 927 萬。

在營收方面，本公司雖持續開發各項多媒體增值服務與整合促銷方案，並持續推出 3G 客製化手機，結合 mPro、Hami 服務等，但受競爭激烈及景氣影響，客戶消費意願降低，使 98 年 12 月止服務營收較去年同期減少 1.4%。未來行動語音營收雖因客戶飽和而減緩甚至衰退，而行動數據業務的營收將因 3G 客戶的持續成長，行動上網及其他增值應用的使用而增加，爰使整體營收小幅衰退至持平。

(4) 因應對策：

- 持續擴增 3G 客戶數。
- 持續依不同客戶族群開發客製化手機、加強年輕客群產品包裝及整合行銷，推展行動上網、簡訊、來電答鈴與其他新增值服務。
- 跨業務整合行銷，提升客戶忠誠度，以維持行動通信業務市佔率。
- 強化通路合作夥伴關係，以提供客戶更高品質之服務。

## 3. 網際網路及數據通信業務

(1) 主要商品之銷售地區：

除台灣全區外，並可於國外漫遊。

(2) 市場佔有率：

HiNet 上網客戶全台北市佔率 71.8%。

寬頻客戶數 (ADSL 及光世代) 佔整體寬頻市場 83.0%。

(3) 市場未來之供需狀況與成長性、競爭利基及發展探討：未來由於寬頻接取普及率已高，加上電信業者整併 Cable 業者以提昇寬頻服務競爭優勢，將使寬頻接取服務更加競爭。

(4) 因應對策：

- 推展跨平台、產品線的整合服務，提昇客戶忠誠度。
- 推展 MOD(IPTV) 及增值重點業務—音樂、網路廣告，以提昇增值營收。
- 提升寬頻客戶普及率，推廣光世代 10M 服務，鼓勵客戶寬頻升級。
- 擴大業務領域，規劃由網路服務擴展到資訊服務、內容整合及娛樂應用服務。

## 4. 國際固定通信業務

(1) 主要商品之銷售地區：

國際固定通信業務主要包含國際電話及國際電路出租。銷售地區達 230 個國家。

(2) 市場佔有率：

國際電話市佔率為 60.3%。

(3) 市場未來之供需狀況與成長性、競爭利基及發展探討：國際電話業務受激烈競爭影響單價下跌，通信量雖增加，98 年營收仍較去年減少 8.0%。國際電路出租業務，由於積極拓展海外市場，98 年營收較去年成長 44%。

(4) 因應對策：

- 積極鞏固既有客戶，持續加強批售，減緩平均單價下跌幅度。
- 推廣熱線服務促銷方案及加強如意卡之網綁服務，以鞏固外勞國際電話卡市場。
- 加強海外業務拓展以提昇國際電話營收。

## (二) 主要產品之重要用途及產製過程

本公司主要服務為固網通信、行動通信、網際網路及數據通信三大業務，為個人、一般家庭及企業客戶提供通信服務。本公司業務產品之產製過程為：服務定位、網路規劃、建置及後續維運工作。

### (三) 主要原料之供應狀況

本公司非生產事業，並無主要原料之需求，爰不適用。

### (四) 最近二年度中曾佔進（銷）貨總額 10% 以上之客戶

無。

### (五) 最近二年生產量值

(設備數)

主要產品		98 年	97 年
固網	市內電話	17,151,212 門	17,259,591 門
	長途電話	1,398,210 門	1,629,942 門
	國際電話	166,656 門	136,656 門
行動	行動電話	11,700,000 門	10,900,000 門
數據	光世代接取網路	2,817,408 埠	1,855,514 埠
	HiNet 寬頻	5,414,862 埠	5,321,644 埠

### (六) 最近二年銷售量值

主要產品		98 年		97 年	
		銷量	銷值 (億元)	銷量	銷值 (億元)
國內固定通信	市內網路	1,244.8 萬戶	332.1	1,273.3 萬戶	345.5
	長途網路	3,649 百萬分鐘	74.0	4,000 百萬分鐘	84.8
	寬頻接取 (ADSL+FTTB)	430.4 萬戶	199.0	431.1 萬戶	199.6
	MOD	66.7 萬戶	9.0	67.6 萬戶	6.4
行動通信	行動服務	926.9 萬戶	713.8	894.7 萬戶	723.8
網際網路	HiNet 寬頻及加值	352.9 萬戶	193.2	351.4 萬戶	193.5
國際固定通信	國際網路 (註)	2,527 百萬分鐘	129.2	2,375 百萬分鐘	140.5

註：僅計算去話分鐘數。

### (七) 電信服務業關鍵績效指標

本公司通過 98 年度 NCC 第三代行動電話業務服務品質評鑑與調查 (NCC 98 年未辦理固網評鑑)，並依國家通訊傳播委員會 98.03.26 通傳營字第 0984102007 號函，提報「第三代行動電話業務服務品質自評報告書」(自評期間：自 98 年 2 月 1 日至 98 年 4 月 30 日止)，每月提報本公司數據通信接取服務網路品質測試結果。

關鍵績效指標項目詳如下表 (包括市話接續完成率、行動電話通話中斷率及數據通信接取服務封包遺失率等)，本公司實績值均符合 NCC 之規範標準：

項目	指標值	本公司實績值	備註
市話接續完成率	≥ 95.6%	99.99%	符合指標值統計期間 97.7.1-98.6.30
行動電話通話中斷率	≤ 3%	0.49%	符合指標值統計期間 98.2.1-98.4.30
數據通信接取服務封包遺失率	≤ 3%	0.0005%	符合指標值統計期間 97.7.1-98.6.30

### 三、員工人數、平均服務年資、平均年齡及學歷分布比率

年度		97 年度	98 年度	99 年度 / 截至 99 年 3 月 31 日
員工人數 (含國內外)		24,551	24,668	24,619
平均年歲		47.08	47.66	47.93
平均服務年資		22.80	23.31	23.53
學歷分布比率 (%)	博 士	0.65	0.69	0.69
	碩 士	13.22	14.75	14.75
	大 專	57.31	56.42	56.42
	高 中	25.45	24.90	24.90
	國中 (含) 以下	3.37	3.24	3.24

## 四、環保支出資訊

### (一) 截至 98 年 12 月 31 日止因污染環境所受損失及處分。

無。

### (二) 因應對策

#### 1. 環境保護及污染防治

- (1) 確保電信工程施工，遵行空氣污染防治法、噪音防治法、廢棄物清理法等環保及其相關法令規定，並作適當之防治措施，同時要求各工程單位加強監督廠商全力配合執行。
- (2) 配合各地方政府美化道路環境，規定辦理人孔管道施工時，除盡力避免於車輛繁忙時段施工外，更規定廠商施工時須採隔音良好之機具，減少影響沿線居民生活環境品質。

#### 2. 加強電信機線工程施工時之環境保護措施

- (1) 電信線路工程設計階段，即將工地環保及污染防治列入規劃，編列預算及施工計畫書，於工程開工後嚴格執行工地污染防治工作。
- (2) 為維護交通安全及施工有效管理，規定所屬營運工程單位務必配合政府政策，要求廠商砂石車輛不得違規超載，並防止於運送途中發生污染環境市容與觀瞻之情形。
- (3) 積極推行各通信機房之空氣及噪音污染管制，對新購設備除嚴格要求製造廠商提供符合環境規定產品外，施工時並要求承商確實依規定施工，以確保工程品質。
- (4) 通信用鉛酸蓄電池報廢後，均依環保相關規定，交由環保署登記合格之廢鉛蓄電池回收及處理廠商回收處理，並以環保六聯單追蹤管制。

#### 3. 推動通信機房節約能源措施

- (1) 利用集中監控系統管控機房溫度及進行尖峰負載需量控制，有效控制機房溫度於 27 ~ 30°C 之間，並防止尖峰時段負載超約。
- (2) 配合通信機房熱負荷特性，採高顯熱箱型空調機組，以提升空調效率。

- (3) 新購設備採高效率機種，部分設備加裝變頻器，並加速汰換老舊及耗能設備，以減少設備耗能。
- (4) 共用水塔部分，於散熱風扇加裝變頻控制，有效降低運轉電力。
- (5) 供電設備避免輕載使用，將其運轉於最佳效率點。
- (6) 郊區基地台選用自然通風空調方式。
- (7) 空氣品質優良之北部郊區機房，優先引用低溫外氣，進行空調改造，於冬季可大幅降低用電量。
- (8) 加強改善資通訊設備之散熱能力，適度提升環境溫度，有效降低空調用電量。
- (9) 規劃設計新空調系統，採各項節能方式，如：冷熱通道分離、變頻回風機、誘導式通風系統及可變風量送風系統等。

## 五、勞資關係

### (一) 員工工作環境與人身安全

1. 本公司及所屬分、支機構皆設置專責之安全衛生管理單位，辦理勞工安全衛生管理事項，實施自動檢查及作業環境測定，持續改善各項安全衛生措施，營造安全、健康、舒適、友善的工作環境。
2. 加強辦理各項安全衛生教育訓練及宣導、演練，有效強化員工作業安全意識、智能及應變能力，以保障員工及承攬商勞工之作業安全。
3. 每年辦理員工健康檢查及推動職場健康促進活動，提供多樣化之運動休閒設施，並辦理員工協助方案，以照護及增進員工身心健康，且通過健康職場自主認證，獲台北市政府頒健康卓越獎及行政院衛生署頒發健康管理獎。
4. 為提昇安全衛生管理效能，並與國際接軌，本公司所屬 33 個分、支機構已通過職業安全衛生管理系統 OHSAS 18001 國際認證，（其中 23 個機構同時通過 TOSHMS 認證），且持續改善，每年接受複評，以塑造優質安全衛生文化。

### (二) 員工行為倫理評鑑

1. 本公司訂定「行為準則」作為中華電信之董事、監察人、經理人以及員工行為應遵循準繩，其主要內容為：



(1) 所有人員行為均應符合誠實、倫理道德，當個人與其職務發生利益衝突時尤應遵守。

(2) 公司機密業務、資訊應予維護保密。

(3) 中華電信應提出之定期報告須以完整、公平、正確、及時且易於了解之方式揭露。

- 以公平方式對待中華電信之客戶、供應商以及競爭廠商。
- 保護中華電信之資產以期有效運用。
- 遵守政府法令規章，包括內線交易相關法令。
- 當有違反本行為準則或違反之虞時，應速回報行為準則所列之適當人員。

2. 行為準則除於本公司網站公告週知外，每年並辦理行為準則網路測驗，強化員工操守及價值觀，以期共同遵守。

3. 此外公司另訂中華電信股份有限公司從業人員績效考核要點及中華電信股份有限公司從業人員獎懲標準考核員工。各項規定均週知員工遵守，讓員工明確知道行為規範。員工遇有值資鼓勵之事蹟或應做誠行為時，亦依上開規定即時辦理獎懲。

### (三) 員工福利措施

1. 本公司依規定為員工投保勞保，凡員工發生各種保險福利給付事實時，主動通知協助其申請有關給付，並予核轉，以保障員工福利權益。

2. 辦理員工及眷屬、退休人員之全民健康保險。

3. 根據員工體能、興趣及反映之意見，舉辦各項登山健行、旅遊、郊遊、球類比賽及文康活動，並舉辦各項競賽或摸彩，提高活動興趣。

4. 本公司員工之職工福利會高中職以上子女教育補助標準與公教人員子女教育補助費支給標準之差額部分，在本公司依規定計算績效獎金超過 2.6 個月時，於超過金額範圍內，由本公司補助，98 年度補助金額約為 3.5 億元。

5. 為增進職工福利，依規定提撥職工福利金，供職工福利委員會辦理各項職工補助（結婚、生育、子女教育、職工退休、職工喪亡及眷屬喪亡等各項補助）、三節慰勞福利金、職工康樂活動、慶生會及團體保險等。

6. 為增進員工福祉、提高員工對公司的向心力、共享企業經營成果，使員工退休或離職後之生活獲得保障，辦理員工持股信託，按本公司與員工持股會約定之提撥獎勵金比率，依員工每月薪資提存款額提撥獎勵金。

7. 本公司員工有育嬰需求可申請留職停薪，育嬰留職停薪期間得依規定向勞保局請領育嬰留職停薪津貼，最長六個月；請領政府給付津貼月數屆滿後，本公司為體恤女性員工，再依勞保投保薪資半數發給育嬰留職停薪津貼。

### (四) 進修及出國考察研習

1. 訂有「中華電信股份有限公司從業人員就讀大專院校（含研究所）處理要點」，鼓勵員工公餘就學。

2. 對通過英文能力檢定測驗者，補助報名費。

3. 另按年度編列出國考察及實習預算，98 年度派員出國共計 93 人。

### (五) 員工訓練及進修情形

本公司提供員工一個開放多元的學習環境，同仁可透過內訓 / 外訓、e-learning 及知識管理系統及主管 / 同儕的指導，不斷挑戰自我的成長極限；同時藉由新進人員訓練 / 管理及監督人員訓練 / 專門知識及技術訓練 / 銷售及顧客服務訓練 / 安全衛生訓練 / 外語能力訓練 / 電腦訓練 / 網路學習的培訓體系，使員工獲得最大的滿足。另一方面透過工作輪調、專案指派及海外派任，使同仁生涯與職涯相互結合，共同享受知能成長的喜悅，開創美好的未來。在人才培育分人員教育訓練及進修制度。

#### 1. 教育訓練：分職前及在職訓練

(1) 職前訓練：為增進新進從業人員對本公司經營理念、文化、組織、工、業務、勞工安全及個人權利義務等之瞭解，及早融入工作，各機構進用之新進從業人員均安排至電信訓練所接受三天之新進從業人員職前訓練。

(2) 在職訓練：

- 各機構設有人才培訓小組，以督導人才培訓之規劃與執行，負責同仁生涯規劃與訓練發展，並循計畫、執行及考核機制，落實辦理同仁培育訓練工作。以增進同仁專業知能，改善服務態度及整體工作績效。

- 推廣網路教學，發展 e-learning 及知識管理系統，並建立網路教學滿意度調查機制。

- 本公司設有電信訓練所暨台中、高雄分所，有計畫、有系統、有層次的針對年度計畫開班調訓。98 年實際訓練員工 48,819 人週，178,668 人次，訓練費支出 661,362,885 元，相關教育訓練實績及費用如下表：

項目	班次數	總人數	總時數	總費用(元)
1. 新進人員職前訓練	6	478	11,469	4,136,576
2. 管理及監督人員訓練	969	45,715	478,380	172,539,460
3. 專門知識及技術訓練	2,244	62,966	601,538	216,959,408
4. 銷售及顧客服務訓練	460	26,238	227,089	81,905,244
5. 安全衛生訓練	227	15,021	83,097	29,970,968
6. 外語能力訓練	22	483	13,948	5,030,508
7. 電腦訓練	1,124	27,767	293,143	105,729,201
8. 網路學習			125,020	45,091,524
總計	5,052	178,668	1,833,684	661,362,889

## 2. 員工進修情形

本公司為培育優秀電信業務、技術及管理人才，提昇服務品質，訂定「中華電信股份有限公司從業人員就讀大專院校（含研究所）處理要點」，辦理從業人員進修事宜。98 年度各類進修實績及費用如下表：

進修類別 項目	專科	學士	碩士	博士	學分班	合計
人次	63	244	647	105	83	1,142
費用(元)	532,888	2,215,067	12,910,427	52,964	823,661	16,535,007

註：上開統計表係以 97 學年度下學期及 98 學年度上學期補助人次統計。

## 3. 本公司與財務資訊透明有關人員，取得與主管機關指定之相關證照情形如下：

- (1) 國際內部稽核師證書：財務部門 1 人；稽核部門 10 人。
- (2) 證基會舉辦之企業內部控制基本能力測驗：稽核部門 3 人。
- (3) 中華民國內部稽核師證書：稽核部門 9 人；會計部門 6 人。
- (4) 中華民國會計師：財務部門 0 人；會計部門 7 人。

## (六) 退休制度

有關退休制度與實施情形：

1. 本公司員工退休事項係依據「中華電信股份有限公司從業人員退休撫卹及資遣要點」暨勞動基準法、勞工退休金條例等之相關規定辦理。民營化前已退休支領月退休金人員之月退休金依規定由中央主管機關發給。
2. 本公司適用勞動基準法退休金規定者，依勞動基準法按月提撥退休準備金，由本公司勞工退休準備金監督委員會監督之，並以該委員會名義存入負責辦理收支、保管及運用之台灣銀行。
3. 適用勞工退休金條例退休金制度者，由本公司依勞工退



退休金條例每月負擔不低於百分之六之勞工退休金提繳率，並按行政院核定之月提繳工資分級表提繳儲存於該從業人員在勞工保險局設立之勞工退休金個人專戶。

4. 98 年度優惠專案離退共計有 240 人，其中包含辦理專案資遣者 8 人，參加本次專案離退之人員皆已於 98 年 6 月 1 日完成辦理所有離退手續。

### (七) 勞資間之協議與各項員工權益維護措施情形

1. 本公司自民營化後，仍秉持員工是公司最重要資產的信念。除遵守團體協約至少五年不裁員、不減薪之約定外，另增加育嬰留職停薪二年內育嬰津貼之請領、員工子女教育費補助、員工持股信託獎勵金、員工分紅及企業化特別獎金等多項福利措施。本公司持續善盡關懷之

責，並提供員工溝通及諮詢管道，以期奠定勞資和諧關係。

2. 本公司為增進與產業工會溝通協商的頻率與廣度，俾建立常態、互信而有效之溝通機制，98 年度共召開 6 次全區勞資會議，並加開 2 次臨時會，並針對相關議題達成多項共識。

3. 召開 13 次與勞動條件（績效考核及績效獎金核發）有關之協調會商會議。處理勞資相關事宜，並做成結論，對增進勞資和諧有莫大助益。

### (八) 98 年度及截至年報刊印日止因勞資糾紛所遭受之損失

無。

## 六、重要契約

契約性質或名稱	當事人	契約起迄日期	主要內容	限制條款
設備採購	華電聯網股份有限公司、友訊科技（股）公司	98.09.07~100.03.06	寬頻接取設備	依契約規定交貨履約
設備採購	東訊（股）公司	98.08.13~98.12.21	傳輸設備	依契約規定交貨履約
設備採購	台灣國際標準電子（股）公司、台灣易利信（股）公司	98.12.16~99.05.24	傳輸設備	依契約規定交貨履約
設備採購	NOKIA SIEMENS NETWORKS OY	98.08.27~99.08.27	行動電話系統	依契約規定交貨履約
設備維護	香港商北電網絡（亞洲）有限公司台灣分公司	98.09.10~99.09.09	行動通信設備維護	依契約規定交貨履約
供轉售設備	宏達國際電子、華碩聯合科技、Apple iPhone、訊威技術公司	98.03.27~100.02.01	行動通信終端設備	依契約規定交貨履約
人力發包	萬寶華、元亨利通、富邦、東州實業、吉宏興業公司	99.01.01~99.12.31	客服委外	依契約規定交貨履約
人力發包	中國信託（股）公司	99.03.01~100.12.31	收單人力委外	依契約規定交貨履約
設備維護	台灣國際標準電子（股）公司	99.03.16~103.03.15	傳輸設備維護	依契約規定交貨履約

ALWAYS AHEAD 

## 陸、財務狀況及經營結果之檢討 分析與風險事項

- 一、財務狀況
- 二、經營結果
- 三、現金流量
- 四、重大資本支出對財務業務之影響
  - (一) 重大資本支出之運用情形及資金來源
  - (二) 預計對營運之影響
- 五、轉投資政策、其獲利或虧損之主要原因、改善計畫及未來一年轉投資計畫
- 六、98 年度及截至年報刊印日止之風險管理及評估
  - (一) 風險管理之組織架構
  - (二) 98 年營運可能風險事件及應變措施
  - (三) 利率、匯率變動、通貨膨脹情形對公司損益之影響及未來因應措施
  - (四) 從事高風險、高槓桿投資、資金貸與他人、為他人背書保證及衍生性商品交易之政策、獲利或虧損之主要原因及未來因應措施
  - (五) 適用金融商品（含衍生性金融商品）之避險會計之目標與方法
  - (六) 未來研發計畫及預計投入之研發費用、未完成研發計畫之目前進度及應再投入之研發費用、預計完成量產時間、及未來研發成功之主要影響因素
  - (七) 國內外重要政策及法律變動對公司財務業務之影響及因應措施
  - (八) 科技改變及產業變化對公司財務之影響及因應措施
  - (九) 企業形象改變對企業危機管理之影響及因應措施
  - (十) 進行併購之預期效益、可能風險及因應措施
  - (十一) 擴充廠房之預期效益、可能風險及因應措施
  - (十二) 進貨或銷貨集中所面臨之風險及因應措施
  - (十三) 董事、監察人或持股超過百分之十大股東，股權之大量移轉或更換對公司之影響、風險及因應措施
  - (十四) 經營權之改變對公司之影響及風險及因應措施
  - (十五) 重大訴訟、非訟或行政爭訟事件
  - (十六) 其他重要風險
- 七、其他重要事項

## 一、財務狀況

### 財務狀況比較分析表

單位：新台幣仟元

項 目 \ 年 度	98 年 12 月 31 日	97 年 12 月 31 日	增 ( 減 ) 金 額	變 動 比 例 ( % )
流動資產	104,568,595	110,286,773	(5,718,178)	(5)
基金及長期投資	17,326,214	15,257,163	2,069,051	14
固定資產	310,512,817	321,364,341	(10,851,524)	(3)
無形資產	7,155,559	7,893,116	(737,557)	(9)
其他資產	3,596,618	4,467,278	(870,660)	(19)
資產總計	443,159,803	459,268,671	(16,108,868)	(4)
流動負債	56,510,528	67,369,671	(10,859,143)	(16)
長期負債	2,483,764	2,072,297	411,467	20
土地增值稅準備	94,986	94,986	0	0
其他負債	8,859,390	13,175,296	(4,315,906)	(33)
負債合計	67,948,668	82,712,250	(14,763,582)	(18)
股 本	96,968,082	96,968,082	0	0
資本公積	169,509,763	179,206,270	(9,696,507)	(5)
保留盈餘	103,413,097	96,811,734	6,601,363	7
累積換算調整數	7,626	29,474	(21,848)	(74)
未認列為退休金成本之淨損失	(43,750)	(84)	(43,666)	(51,983)
金融商品未實現損益	(447,129)	(2,272,242)	1,825,113	80
未實現重估增值	5,803,446	5,813,187	(9,741)	(0)
股東權益合計	375,211,135	376,556,421	(1,345,286)	(0)

增減比例變動分析說明：

1. 長期負債：主要係遞延收入增加所致。
2. 其他負債：主要係應計退休金負債減少所致。
3. 累積換算調整數：主要係匯率波動減少所致。
4. 未認列為退休金成本之淨損失：主要係依投資比率認列權益法投資公司未認列為退休金成本之淨損失所致。
5. 金融商品未實現損益：主要係因本公司 98 年備供出售金融商品市價回升，未實現損失減少所致。

## 二、經營結果

### 經營結果分析

單位：新台幣仟元

項 目 \ 年 度	98 年度	97 年度	增 (減) 金額	變動比例 (%)
營業收入	184,040,272	186,780,650	(2,740,378)	(1)
營業成本	97,229,277	95,812,214	1,417,063	1
營業毛利	86,810,995	90,968,436	(4,157,441)	(5)
營業費用	31,670,013	33,803,879	(2,133,866)	(6)
營業利益	55,140,982	57,164,557	(2,023,575)	(4)
營業外收入及利益	1,575,829	3,506,877	(1,931,048)	(55)
營業外費用及損失	553,390	2,198,569	(1,645,179)	(75)
稅前利益	56,163,421	58,472,865	(2,309,444)	(4)
所得稅	12,405,995	13,462,523	(1,056,528)	(8)
純 益	43,757,426	45,010,342	(1,252,916)	(3)

增減比例變動分析說明：

營業外收入及利益：主要是 98 年度利息收入減少所致。

營業外費用及損失：主要是備供出售金融資產及以成本衡量之金融資產之減損損失，以及金融商品處分損失減少所致。

## 三、現金流量

### 最近二年度現金流動分析

單位：新台幣仟元

項 目 \ 年 度	98 年度	97 年度	增 (減) 金額	變動比例 (%)
年初現金及約當現金餘額	77,137,903	74,752,564	2,385,339	3
營業活動之淨現金流入	76,206,853	89,758,102	(13,551,249)	(15)
投資活動之淨現金流出	(28,400,664)	(35,455,755)	7,055,091	20
融資活動之淨現金流出	(56,550,713)	(51,917,008)	(4,633,705)	(9)
年底現金及約當現金餘額	68,393,379	77,137,903	(8,744,524)	(11)

增減比例變動分析說明：

投資活動之淨現金流出：主要係因購置固定資產及採權益法之長期股權投資減少投資所致。

## 未來一年現金流動性分析

單位：新台幣仟元

年初現金餘額	預計全年來自營業活動淨現金流量(註)	預計全年現金流出量(註)	預計現金剩餘數額	預計現金不足額之補救措施	
				投資計劃	理財計劃
68,393,379	78,567,093	87,693,900	59,266,572	-	-

註：採用本公司預算數，未經會計師核閱。

## 四、重大資本支出對財務業務之影響

### (一) 重大資本支出之運用情形及資金來源

單位：新台幣百萬元

計畫項目	實際或預期之資金來源	實際或預期完工日期	實際或預定資金運用情形	
			98 年度(實際)	99 年度(預估)
國內固定通信(98 年度)	自有資金	98.12	15,877	
國際固定通信(98 年度)	自有資金	98.12	1,145	
網際網路(98 年度)	自有資金	98.12	1,803	
行動通信(98 年度)	自有資金	98.12	5,007	
國內固定通信(99 年度)	自有資金	99.12		20,485
國際固定通信(99 年度)	自有資金	99.12		1,908
網際網路(99 年度)	自有資金	99.12		2,848
行動通信(99 年度)	自有資金	99.12		5,183

註：「98 年度(實際)採現金基礎」

### (二) 預計對營運之影響

1. 促進業務發展，以增強有線寬頻、行動寬頻服務能量為重點。
2. 提升服務品質，以提升網路服務品質、客戶服務品質為重點。
3. 強化業務拓展後勤支援能力，以研發技術應用、增強業務拓展能力為重點。
4. 提升營運作業效率，以強化網路維運、帳務處理、企業運作電子化等為重點。

## 五、轉投資政策、其獲利或虧損之主要原因、改善計畫及未來一年轉投資計畫

本公司轉投資政策係遵循公司經營政策及發展策略，尋求互補資源，強化核心能力，以鞏固與延伸現有核心業務外，並期能加速開拓新服務/新市場商機，達成公司願景為目標。

本公司 98 年度並無投資金額超過本公司實收資本額 5% 之轉投資事業。98 年度營運穩定獲利之轉投資事業共 16 家，虧損之轉投資事業共 7 家，虧損及改善情形說明如下：

1. 投資 / 營運初期或產品 (服務) 尚未推出者：中華日本、台灣碩網、光世代建設、全球一動。其中，中華日本、光世代建設由於營運逐漸穩定，或建案持續推出下，營運狀況將逐漸好轉；至於全球一動及台灣碩網，由於產品仍在推廣初期，營運狀況尚需持續觀察。

2. 連續虧損者：台北金融大樓。受大陸觀光客倍增所致，該公司 98 年度虧損已較前一年度大幅縮減，營運顯著好轉。

3. 營運狀況尚待改善者：台灣國際標準、倍捷。將持續強化營運以提升營收及縮減支出，以達到損益兩平或縮減虧損之目標。

雖有部分轉投資事業呈現虧損，但整體而言，本公司之轉投資事業績效大致符合轉投資當時的預期目標，並已陸續與本公司的業務發展進行整合，期能達到轉投資當時的綜效。

請參考第 56 頁，參、九、「公司、公司之董事、監察人、經理人及公司直接或間接控制之事業對同一轉投資事業之持股數，並合併計算綜合持股比例」及第 130 頁「採權益法之長期股權投資」。

## 六、最近年度及截止年報刊印日止之風險管理及評估

### (一) 風險管理之組織架構

1. 本公司「風險管理規則」第六條載明本公司風險管理之組織架構如下：

組織名稱	權責範圍
董事會 (含審計稽核及策略委員會)	1. 訂定風險管理政策、架構及文化 2. 確保風險管理機制之有效性，進行資源配置
高階管理階層 (總執行長、總經理、副總經理)	1. 執行董事會風險管理決策 2. 協調跨部門之風險管理互動與溝通

總公司各主管處 (經營規劃處為執行秘書處)	1. 彙整風險管理活動執行結果 2. 協助與監督所屬分支機構進行風險管理活動 3. 視環境改變決定風險類別並建議承擔方式 4. 進行風險調整後之績效衡量與協調
所屬分支機構	1. 執行日常風險管理活動 2. 進行風險控管活動的自我評估

註：總公司各主管處職掌如下：

- 稽核處：針對各作業存在或潛在風險予以評估，據以擬訂實施風險導向之年度內部稽核計畫，協助董事會及經理人檢查及覆核內部控制制度之缺失及衡量營運之效果及效率，確保內部控制制度得以持續有效實施。
- 經營規劃處：負責整體經營規劃，研判經營環境、技術及產業演進，以降低策略性風險。
- 財務處：負責財務規劃及運用，於風險控管監督機制下，重視安全性、流動性及收益性，俾建立避險機制，以降低財務風險。
- 行銷處：負責競爭動態與消費趨勢分析，擬定產品及費率包裝、行銷策略與推廣計畫，並改善服務模式，以降低業務營運風險。
- 網路處：負責網路規劃、建置、營運及維運，持續測量網路品質，以降低網路營運風險。
- 法律事務處：負責法律事務管理，遵循政府監理政策並處理契約及訴訟爭議，以降低法律風險。
- 資訊處：負責網路及業務資訊安全控管及防護措施，以降低資訊安全風險。
- 投資事業處：負責轉投資之評估及審查，轉投資事業監督與管理，以降低轉投資風險。
- 會計處：負責內部控制制度之修訂及推動等工作，以強化內部控制功能，確保其持續有效性，達成財務報導之可靠性、營運之效果及效率與相關法令之遵循之目的。
- 勞工安全衛生室：負責安全衛生監督與管理，遵循勞安法規，以降低意外事故風險。
- 人力資源處：負責人力資源制度與人力資源運用規劃，提升用人效益及促進勞資和諧，以降低人力資源管理的風險。
- 供應處：負責採購作業及材料儲運作業之規劃、建置與管理，提升採購效益及材料有效應用，以降低採購管理及材料安全之風險。
- 公共事務處：負責公共事務風險管理，遵循政府法令及本公司之相關規定，推動各項公共事務，促進本公司與政府相關部門、非營利組織、媒體暨各利害關係人之關係，以降低發生爭議及推動本公司業務受阻之風險。
- 行政暨資產管理處：負責行政事務管理及資產活化作業之規劃與營運，以促進行政運作效率及提升資產價值，進而降低行政及資產管理相關風險。
- 創新業務發展處：負責創新業務發展策略與規劃評估並推展相關作業流程與機制訂定，以降低創新風險。
- 客戶服務處：負責空櫃與網櫃客服業務規劃、營運與管理，落實風險管理政策，以降低客服業務營運風險。

## 2. 各項風險管理運作表

風險項目	風險控管直接單位 (第一機制)	總公司風險審議及控制 (第二機制) 註	董監事會及稽核室 (第三機制)
政治與法令	所屬分支機構控管其負責業務之風險，例如行動分公司(分機構)負責經營行動業務之風險控管，基隆營運處(支機構)負責基隆地區經營電信業務之風險控管。	法律事務處、行銷處、網路處、投資事業處、創新業務發展處、會計處、經營規劃處	董監事會：  (風險評估控管之決策與最終控制)  稽核室：  (風險之檢查、評估、督導、改善追蹤、報告)
技術與維運		網路處、行銷處、資訊處、供應處、勞工安全衛生室、人力資源處、公共事務處、行政暨資產管理處、客戶服務處、經營規劃處	
市場與競爭		行銷處、投資事業處、創新業務發展處、公共事務處、經營規劃處	
財務與管理		財務處、會計處、投資事業處、人力資源處、行政暨資產管理	

註：經營規劃處為執行秘書處，負責健全風險管理運作機制、彙整風險管理活動資訊，及向董監事會議提報風險管理相關資訊。

## (二) 98 年營運可能風險事件、影響、應變措施及管控單位

可能風險事件	應變措施	風險管控單位	
		第一機制單位	第二機制單位
全球經濟不景氣，客戶為求節流，降低電信服務費用開支，業者為搶佔或堅守市場加劇產業競爭，使本公司營收下降。	<ol style="list-style-type: none"> <li>鞏固核心業務客戶數及通信量：辦理促銷方案以刺激消費需求。</li> <li>拓展加值業務及創新服務：持續開發具吸引力加值服務，並發展跨平台整合經營模式。</li> <li>運用網路優勢，擴充服務節點，爭取海外合作，提供跨國企業 ICT 解決方案。</li> <li>開發企客整合服務、拓展企業產品線營收來源。</li> </ol>	六分公司	總公司行銷處
因颱風、地震、漁撈、盜纜等都可能造成海纜中斷，影響國際數據專線不良或不通。	<ol style="list-style-type: none"> <li>執行海纜系統故障支援計劃分為單一海纜故障、雙重海纜故障等互援計劃。</li> <li>與海纜業者合作，建立最佳雙環網路架構。</li> <li>加強與亞太地區各 Carriers 建立策略伙伴關係進行密切互援。</li> </ol>	國際分公司 北區分公司 南區分公司	總公司網路處、 行銷處
轉投資公司經營產生重大差異或績效不佳。	<ol style="list-style-type: none"> <li>協助關係企業制訂及推動績效管理制度，並定期檢討與管理，藉以追蹤及即時反應轉投資公司績效。</li> <li>定期分析轉投資事業之營運狀況與經營績效，督導績效異常之轉投資事業啟動應變方案。定期提報轉投資事業之營運狀況與經營績效。</li> </ol>	六分公司	總公司投資事業處

## (三) 利率、匯率變動、通貨膨脹情形對本公司損益之影響及未來因應措施：

### 1. 對公司損益之影響

項目	98 年度 (新台幣仟元, %)
利息收支淨額	451,688
兌換利益淨額	87,597
利息收支淨額占營收淨額比率	0.25%
利息收支淨額占稅前淨利比率	0.80%
兌換損益淨額占營業收入比率	0.05%
兌換損益淨額占稅前淨利比率	0.16%



#### (1) 利率變動

本公司 98 年底具利率變動之現金流量風險之金融資產及金融負債分別為 73,259,490 及 763,838 仟元，若市場利率變動將使此類金融商品之有效利率隨之變動，市場利率提高 1%，將增加本公司每年度利息收入約 724,956 仟元。

#### (2) 匯率變動

本公司主要服務範圍為台灣地區，除國際話費及漫遊業務外，主要營業收入為新台幣。此外，本公司另有少部分之資本支出係以美元及歐元方式支付，為了避免匯率波動影響，本公司持有部分外幣存款進行避險。

本公司至 98 年底持有美元基金與存款約 87,000 元及歐元基金與存款約 72,000 仟元，匯率各變動 1% 時，其新台幣損益各增加 27,866 仟元及 33,192 仟元。

#### (3) 通貨膨脹

依行政院主計處所公布最近十年的 CPI，最高為 97 年度的 3.53%，最低為 98 年度的 -0.87%，以本公司 97 年度及 98 年度之營業收入 186,780,650 仟元與 184,040,270 仟元相比，並未因通貨膨脹而受到影響。

### 2. 未來因應措施：

#### (1) 利率變動之因應措施

本公司現金流量淨額相當充沛，負債比率低於 20%，長期負債佔總資產亦僅有 1%，短期內並不會受到利率變動影響。

#### (2) 匯率變動之因應措施

本公司已成立避險小組，未來避險方式除搭配 SWAP 換匯交易，減持外幣存款並動態調整避險比例或自然避險方式因應匯率風險。

#### (3) 通貨膨脹之因應措施

本公司仍會關注通貨膨脹對於消費行為的影響，並適時提出對應方案。

### (四) 從事高風險、高槓桿 投資、資金貸與他人、他人、為他人背書保證及衍生性商品交易之政策、獲利或虧損之主要原因及未來因應 措施

截至目前，本公司並未有資金貸與他人或為他人背書保證之情形。本公司對衍生性商品之操作係採保守且嚴謹之原則，並避免承做風險無限大之商品。本公司已逐一建立財務政策、避險政策、金融商品交易之授權、作業要點、操作規範及 SOP 等制度，以作為未來金融商品交易之依據。

### (五) 適用金融商品（含衍生性金融商品）之避險會計之目標與方法

目前本公司採行避險會計之避險工具為出售遠期外匯 (DF) 合約，以規避外幣計價投資部位之匯率風險。

避險關係同時符合下列所有條件時，始應適用避險會計之規定：(一) 於指定避險開始時，有關避險關係、企業之風險管理目標及避險策略，應有正式書面文件。(二) 避險預期能達高度有效抵銷被規避風險所造成之公平價值變動，且此一特定避險關係與原書面文件所載之風險管理策略一致。(三) 避險之有效性能可靠衡量。(四) 企業應持續評估避險有效性，且於指定避險之財務報表期間內均確定該避險為高度有效。

符合適用上述避險會計之所有條件時，屬公平價值避險之衍生性避險工具所產生之損益，立即認列為當年度損益，被避險項目因所規避之風險而產生之損益，亦立即認列為當年度損益。

(六) 未來研發計畫及預計投入之研發費用、未完成研發計畫之目前進度及應再投入之研發費用、預計完成量產時間、及未來研發成功之主要影響因素

研發計畫	計畫說明	目前進度	完成計畫時間	研發經費(億元)	影響研發成功之主要因素
無線通信技術研發 - 支援行動建設與業務	<ol style="list-style-type: none"> <li>1. 行動網路演進與發展策略研發</li> <li>2. 行動網路佈建與優化技術研發</li> <li>3. 行動網路自動化查測分析技術研發</li> <li>4. 行動網路維運資訊系統研發</li> <li>5. 3GPP LTE/LTE-A 前瞻技術研發</li> <li>6. 無線時頻標準技術研發</li> </ol>	<ol style="list-style-type: none"> <li>1. 完成 EDGE+/HSPA+ 技術研究、引進效益分析及 NSAE 無線服務網路演進規劃與技術研究；完成行動核心網路短、中、長期之 2G/3G 交換機 IP 化網路建設架構演進規劃與研究</li> <li>2. 進行研發新一代行動網路維運管理系統，以漸進方式取代現有行網 5 大維運系統</li> </ol>	99 年 12 月	2.51	<ol style="list-style-type: none"> <li>1. 行動資通訊網路技術趨勢及演進發展。</li> <li>2. 掌握關鍵核心技術。</li> </ol>
寬頻網路技術研發 - 支援核心與接取網路演化與建設，強化固網業務與新服務	<ol style="list-style-type: none"> <li>1. 進行 VoIP 與 NGN 核心網路技術研究。</li> <li>2. 進行 IP 封包承載網路技術研究。</li> <li>3. 進行家庭網路技術及用戶終端設備管理技術研究。</li> <li>4. 進行 IP 主體分級網路技術研究。</li> <li>5. 進行 All IP 網路匯流技術研究。</li> <li>6. 進行雲端 IDC 建設及衍生 IaaS、PaaS 服務開發。</li> </ol>	<ol style="list-style-type: none"> <li>1. 完成 PSTN 演進計畫之規劃、MSAN 樣測及 IOT 測試、NGN_CN 及 ENUM 規格修定等</li> <li>2. 完成 Hadoop 平台建置、雲端運算測試中心運作前準備工作及數分雲端 IDC 機房採購設備規格擬定。</li> </ol>	99 年 12 月	3.34	<ol style="list-style-type: none"> <li>1. 於實際營運網路上驗證設備的可行性與穩定度</li> <li>2. 提供低成本及高品質之網路技術。</li> <li>3. 充分掌握自動化系統調度。</li> </ol>

研發計畫	計畫說明	目前進度	完成計畫時間	研發經費(億元)	影響研發成功之主要因素
多媒體應用技術研發 - 支援加值服務平台與新匯流服務開發	<ol style="list-style-type: none"> <li>1. 建置 3G IN 服務資料處理系統及 3G IN 周邊相關 OSS 與 CSS 系統支援介面。</li> <li>2. 開發企業用戶專用之行動 IN 客製化功能供裝及管理平台。</li> <li>3. 以 SIP 應用為基礎，由 IMS 網路導入整合通信(UC)服務概念，並進行影音、數據、語音等多媒體創新整合通信服務。</li> <li>4. 建置超級語音信箱 UMS 系統。</li> <li>5. 建立多模式及多媒體通訊平台測試環境，開發語音部落服務。</li> </ol>	<ol style="list-style-type: none"> <li>1. 完成 IN 帳務系統「月租費計費週期調整與通話費一致案」功能之研發。</li> <li>2. 完成新一代超級信箱之開發，可取代原系統並研發多項加值服務。</li> <li>3. 完成「Hami 我的」雲端服務、「Hami 手機電視」服務上線。</li> </ol>	99 年 12 月	5.97	有效運用新的軟體資訊科技，整合網路平台架構。
網路維運技術研發 - 支援服務供裝與品質管理，確保寬頻與加值等業務營收	<ol style="list-style-type: none"> <li>1. 建立服務供裝與障礙維運技術</li> <li>2. 建立資通信服務品質確保技術</li> <li>3. 建立寬頻接取與線路圖資技術</li> <li>4. 建立寬頻接取網路查測分析與監控技術</li> <li>5. 建立異質性網路整合管理技術</li> <li>6. 建立雲端服務管理技術</li> </ol>	<ol style="list-style-type: none"> <li>1. 完成 MOD、數據上網 PSTN、IP PBX 服務品質自動量測功能，自動收集服務品質問題並提供問題解決具體參考對策。</li> <li>2. 完成相關賽事各類通信網路整合監視功能研發，並成功應用，確保相關通信無礙。</li> </ol>	99 年 12 月	4.80	設計符合 NGOSS 的管理架構與工作流程。
綠能暨能源管理技術研發 - 支援公司內部能源管理與外部企客 iEN 服務解決方案	<ol style="list-style-type: none"> <li>1. 支援本公司能源管理研發技術</li> <li>2. 擴充企客綠能暨 iEN 能源管理服務</li> </ol>	<ol style="list-style-type: none"> <li>1. 完成 iEN- 電信機房版、iEN-IDC 機房版等監控系統產品。建立特殊重要節能技術。</li> <li>2. 完成 iEN 綠色機房已應用於海外兩個機房試點。</li> </ol>	99 年 12 月	1.00	<ol style="list-style-type: none"> <li>1. 培養與建立節能核心關鍵技術。</li> <li>2. 擁有能源管理技術。</li> </ol>

研發計畫	計畫說明	目前進度	完成計畫時間	研發經費(億元)	影響研發成功之主要因素
客戶服務資訊技術研發 - 支援客服與帳務作業	<ol style="list-style-type: none"> <li>1. 開發相關客戶服務資訊系統以支援 NGN、ICT blended service 等新業務發展。</li> <li>2. 加強帳務系統研發。加強支援企客業務營運作業研發。</li> <li>3. 進行 ICT Call Center 平台技術研究及值機系統研發。</li> <li>4. 研發精緻化客戶服務及全方位網路客服功能。</li> </ol>	<ol style="list-style-type: none"> <li>1. 完成 ICT 之 UTM, Higate 等產品服務之訂單 (Xorder)、帳單 (EBMS) 功能上線。</li> <li>2. 完成網路客服支援系統 (eCAS) 及 CAS2.0 第二階段 (行動、數據) 功能上線。</li> </ol>	99 年 12 月	5.00	<ol style="list-style-type: none"> <li>1. 發展客戶服務管理系統</li> <li>2. 落實研發管理，精進研發品質。</li> </ol>
前瞻技術研發 - 落實電信基礎研究，支援光通訊業務與品質、ITS/Telematics 技術研發	<ol style="list-style-type: none"> <li>1. 多波通道網路維運及偵測關鍵技術研發，建立 u-band 多波通道網路監測能力。</li> <li>2. 整合近紅外感光模組與後端成像技術，開發近紅外影像單體。</li> <li>3. 進行車訊快遞服務優化與客製化 CVO 相關服務系統。</li> <li>4. 進行 APTS 領域開發自主核心關鍵技術，發展公車動態資訊管理系統、車上設備。</li> </ol>	<ol style="list-style-type: none"> <li>1. 完成 WDM/TDM 混合 PON 架構評估，測試架構為 WDM-PON 接收系統的 ONU 後端連接 EPON 設備進行測試評估。</li> <li>2. 完成開發 APTS 公車動態資訊管理系統與車上設備。</li> </ol>	99 年 12 月	2.10	<ol style="list-style-type: none"> <li>1. 發展策略性前瞻研究，掌握關鍵核心技術。</li> <li>2. 拓展國內外市場。</li> </ol>

研發計畫	計畫說明	目前進度	完成計畫時間	研發經費(億元)	影響研發成功之主要因素
資通安全技術研發 - 開發多面向資通安全 CA 服務與新資安業務機會	<ol style="list-style-type: none"> <li>1. 創新開發分層方式、委外方式、非 IC 卡類的工商憑證附卡授權服務。</li> <li>2. 開發 RSA 2048-bit 憑證 SSL 加密安全傳輸系統，研發小型密碼驗證與密碼模組。</li> <li>3. 研發支援多重憑證串列且可彈性設定範本之憑證管理中心。</li> <li>4. 研發企業版手機資安防護系統。</li> </ol>	<ol style="list-style-type: none"> <li>1. 完成雲端資安管理之金鑰管理系統 (KMIP ; Key Management Interoperability Protocol) 之規劃。</li> <li>2. 完成手機 Android 版手機防護精靈。</li> </ol>	99 年 12 月	3.11	<ol style="list-style-type: none"> <li>1. 發展系統可行性驗證技術。</li> <li>2. 注重智財管理，保護技術成果。</li> </ol>
經營策略研究 - 支援本公司各業務多角度市場、投資、與法規分析	<ol style="list-style-type: none"> <li>1. 消費客戶市場與行銷策略研究。</li> <li>2. 企業客戶市場與行銷策略研究。</li> <li>3. 產業分析與經營策略規劃研究。</li> <li>4. 資料倉儲與資料探勘技術之應用發展。</li> </ol>	<ol style="list-style-type: none"> <li>1. 完成固網(市話、長話、國際電話)、行動、數據(寬頻、MOD)業務營運目標量預測。</li> <li>2. 完成重點匯流政策議題發展與主要國家資通訊政策報告。</li> </ol>	99 年 12 月	1.04	<ol style="list-style-type: none"> <li>1. 掌握商業模式，強化企客市場與行銷策略研究</li> <li>2. 掌握產業趨勢、市場競爭環境。</li> </ol>

研發計畫	計畫說明	目前進度	完成計畫時間	研發經費 (億元)	影響研發成功之 主要因素
企客解決方案技術研發 - 支援企客解決方案	<p>1. 支援五大產品線 (iEN、ITS、Call Center、IPPBX、資安) 及重點產品開發。</p> <p>2. 研發 RFID 前後端系統介接 Middleware，以支援港埠通關與作業自動化建置。</p> <p>3. 持續提升數位宜家服務平台功能，包含家庭節能、健康管理和社區管理，整合 e 管家服務。</p> <p>4. 研發智慧型影像監控平台，整合自行研發之影像辨識與處理技術於集中式影像監控平台。</p> <p>5. 進行遠距健康管理服務試用和商用化。</p> <p>6. 研發智慧型電腦視覺服務技術，建立影像辨識與影像分析技術。</p>	<p>1. 完成 RFID 系統整合 Middleware 研發，於國內碼頭貨櫃作業自動化專案建置中。</p> <p>2. 持續完成提升數位宜家服務平台功能，包含家庭節能、健康管理和社區管理，整合 e 管家服務。</p> <p>3. 持續研發電腦視覺服務技術，建立智慧型影像辨識與影像分析技術。</p>	99 年 12 月	3.09	<p>1. 擁有優秀技術人才，支援企客解決方案。</p> <p>2. 對新開發之企客業別、領域相關知識及經驗傳承。</p>

## (七) 國內外重要政策及法律變動對公司財務業務之影響及因應措施

### 1. 修訂廣電三法及電信法

為因應數位匯流發展，主管機關採取二階段修法步驟，第一階段先就衛星廣播電視法、廣播電視法、有線廣播電視法及電信法個別修訂，第二階段再制定匯流法。衛星廣播電視法的修正包括黨政軍條款，但目前提出的修法幅度本公司無法受益；電信法修正方向可能涵蓋市場主導者認定、檢討現行資費管制等相關議題，本公司均適時表達公司意見。

### 2. 公路法第 72 條修法

公路法第 72 條修正條文業於 97 年 12 月於立法院完成一讀，並已於 98 年 5 月完成朝野黨團協商，但尚未完成二、三讀程序，修正內容包括要求管線機構或其他工程主辦機關（構）使用公路用地設置管線或人、手孔蓋，設置或維修後應予修復並確實回填與鄰接路面齊平；管線挖掘面或人、手孔蓋及其緣石邊界與鄰接路面之平整度標準為三公寸直規單點高低差不得超過正負零點六公分，其檢測方式及抗滑能力標準由交通部定之（於潮濕環境下不得低於英式垂擺測試值 60BPN 以上）；公路路面更新及市區道路亦須遵守此規定。此修正條文將可能增加本公司維運成本，本公司正積極建議主管機關延緩實施時程，並密切掌握路平專案實施路段與進程，及早進行光纜建設並引出至適當地點，以降低對光世代建設之影響。

### 3. 電腦處理個人資料保護法修法

電腦處理個人資料保護法修正草案提高個人資料外洩之賠償金額；對於意圖營利而違法蒐集、利用或盜賣個人資料者將加重其刑事責任並修正為告訴乃論。該修正草案於 97 年 3 月於立法院完成一讀，目前已完成一讀及委員會審查，並於近期完成黨政協商。如通過修正，將可能增加本公司法律責任與營運義務，本公司將持續關注法案進行狀況。

### 4. 著作權法修法

立法院業於 98 年 4 月三讀通過著作權法修法，新增「網路服務提供者之民事免責事由」專章，釐清網路提供者之責任外，相對也增加管理義務，本公司已建立內部相應機制並配合辦理。

### 5. 濫發商業電子郵件管理條例立法

為因應網路垃圾郵件氾濫，濫發商業電子郵件管理條例草案中責付網際網路服務提供者（ISP）管理義務，並擬建立民眾受害補償機制，該草案目前已於立法院完成一讀，並交付交通委員會審議。本公司為國內最大 ISP 業者，將配合法令規定辦理。

### 6. 訂定電信資費調整係數 X 值

第一次的電信資費調整係數 X 值自 96 年 4 月起實施三年，將於 99 年 3 月底屆期，主管機關已於 99 年 1 月 29 日公告下階段 X 值實施內容，國內固網 X 值訂為 4.816%，行動 X 值訂為 5%，但行動語音接續費納入資費管制相關法規完成修正並發布施行時，適用資費項目及 X 值將另行公告；新資費之適用期間自 99 年 4 月 1 日起至 102 年 3 月 31 日止。

### 7. 2G 執照屆期

GSM 900/1800 執照將於 101 年 /102 年到期，主管機關正研析執照到期後之處理辦法，預計 99 年會定案，本公司將積極與主管機關溝通、提出建議並預作因應。

### 8. 開徵電信號碼使用費

99 年 3 月 18 日主管機關公布實施「特殊電信號碼使用費收費標準」，針對「黃金門號」及「特定識別碼」收取特殊電信號碼使用費，電信業者應繳納黃金門號拍賣及選號收入之 70%，特殊門號則應依特定識別碼收費基準表繳納當年度特定識別碼使用費，並自發布日起施行，本公司將依照法令規定辦理。

### 9. 數位無線電視釋照

行政院於 98 年 12 月核准交通部提報之數位無線電視開放政策，將開放 7 張執照，其中 2 張供行動電視使用，並由國家通訊傳播委員會辦理釋照事宜。通傳會將依據廣播電視法釋出 5 張數位無線電視執照，並傾向依電信法釋出 2 張行動電視執照，預計於 6 月將行動電視釋照計畫送請行政院公告；由於釋照作業約需 240 天，預估於明（100）年 2、3 月完成釋照作業。本公司正密切注意並進行評估是否參與爭取執照。

### 10. WiMAX 開放商用服務

國內六家 WiMAX 業者已開放服務，預期可能加劇低速率 ADSL 及行動寬頻上網業務之競爭。本公司目前已推出



8M ADSL、光世代、高速 3.5G 行動寬頻上網及 3.5G/WiFi 雙網整合等多樣化寬頻接入服務，品質穩定且服務範圍涵蓋全區，後續將持續提升上網速率、服務品質與涵蓋區域，以因應未來可能之競爭。

## (八) 科技改變及產業變化對公司財務之影響及因應措施

新科技與新應用之發展，對產業發展是挑戰也是機會，本公司將持續投入研發資源，充分掌握最新技術發展趨勢，適時開發新服務來拓展營收來源，努力爭取股東最大權益。

### 1. 光纖接入網路技術

因應高頻寬的影音寬頻服務日益成長需求，並確保寬頻市場長期的競爭優勢，98 年度本公司投資建設 FTTx，提供客戶 10Mbps 高速上網 +MOD(HDTV)+ 千里眼等服務。

99 年起，本公司將因應市場需求，推出 20Mbps 及 50Mbps 光世代寬頻服務，提供客戶 20Mbps 以上高速上網 +MOD(HDTV)+ 千里眼及其他增值服務；未來在都會區與競爭地區、密集住宅地區推展 FTTH，規劃 Optical Distribution Network(ODN) 基礎光纖網路，作為提供家庭客戶 100Mbps、企業客戶 1Gbps 以上頻寬佈局，增強寬頻上網與應用服務市場地位、營收與利潤。

### 2. NGN IMS 技術

IMS 是整合語音及數據服務的新技術，本公司引進 NGN IMS 作為發展未來 All IP 服務之基礎架構，推出新世代多媒體應用服務。98 年度已推出 IP Centrex 等服務以因應市場競爭，並視市場接受度與技術發展，於 NGN IMS 架構之上，提供結合語音、數據、內容之全方位服務。

### 3. 無線新技術

無線新技術演進快速，本公司對於未來無線通信服務的核心技術，例如智慧型天線、MIMO、OFDMA 等技術，都有很好的掌握。未來本公司將根據市場供需、用戶接受度、設備成熟度、終端產品價格等因素，適時引進無線新技術系統，以最具成本效益的方式提供用戶所需要的服務。

### 4. IPTV 技術

IPTV 提供的視訊服務包括廣播電視(Live TV)、視訊隨選(TVOD 及 NVOD)、Time-Shifted TV、KOD 等。除此之外，亦可提供如簡訊、線上遊戲、線上購物、互動廣告 / 節目

等各種增值服務。本公司 MOD 仍將積極引進優質與熱門節目內容，提高競爭力增裕營收。

### 5. 雲端運算技術

面對 Cloud Computing 之科技與產業演進，本公司已於 99 年 1 月推出 CRM 雲端服務，以利客戶降低營運成本，並達到節能減碳效果；利用雲端虛擬化技術，將推出 hiCloud CaaS 雲端伺服器服務；規劃投資 130 億元建立板橋 IDC 機房，期能成為台灣最大之雲端運算中心，以利拓展未來雲端新興業務。

6. 隨著網際網路的蓬勃發展，導引出數位匯流時代的來臨；未來，隨著科技的進步與新應用服務的發展，預期下列一些新技術與應用之發展趨勢，勢必對電信公司目前的語音、數據等多樣化的營收結構造成衝擊：

#### (1) 綠色 IT：

IDC 節能方案、資訊整合、伺服器及儲存器等虛擬化技術的應用。

#### (2) LTE 寬頻行動通信技術與增值服務：

LTE 將提供高頻寬、高移動性之無線數據服務，將促進行動網際網路蓬勃發展，預期會引發更多應用服務之發展。

#### (3) 行動電視：

本公司正密切注意政府發放廣播式行動電視執照時程及方式，並正規劃因應方法。

#### (4) 智慧手機與行動增值服務：

無線寬頻網路普及和智慧手機的增加，行動上網已成趨勢，應用服務的營收成長將遠高於電信 Infrastructure 的營收成長。本公司正積極拓展相關增值服務，以因應市場營收區塊之可能轉移。

#### (5) 物聯網 (Internet of Things)：

未來網際網路不但要連接人與人，也已經開始連接人與物，未來也要連接物與物 (Machine to Machine)，例如家庭保全、自動電表、生理監控等。物聯網的發展，預期將有助於帶動本公司網路服務市場的成長。

## (九) 企業形象改變對企業危機管理之影響及因應措施

1. 本公司持續精進業務服務、遵守政府法規、加強公司治理，長期以來已在消費者、投資者心目中建立質優、可靠、誠信等形象，98 年獲得外界多項獎項與肯定，例如：

(1) 惠譽信評公司發布中華電信長期外國貨幣暨本國貨幣



發行人違約評等 (IDR) 為 "AA"，評等展望為負向，國內長期評等為 "AAA (tw)"，評等展望則為穩定之分析報告。

- (2) 榮獲 1111 人力銀行所公布「台灣良心企業」排行中服務業第一名。
- (3) 榮獲 IR Global Rankings 財務資訊揭露獎項。
- (4) 榮獲 2009 年讀者文摘雜誌信譽品牌電信服務類白金獎。
- (5) 在法國電信管理世界大會榮獲年度「最佳實務應用 - 電信服務運營商」卓越獎。
- (6) 於知名財經雜誌 Finance Asia 所舉辦的「2009 年亞洲最佳企業評選」中榮獲「最佳管理之企業」、「最佳公司治理」、「最佳企業社會責任典範」及「最信守股利政策承諾」四項肯定。
- (7) 在新加坡榮獲 2009 Frost & Sullivan Asia Pacific ICT Awards「年度固網寬頻服務業者獎」。
- (8) 連續 4 年榮獲證券暨期貨市場發展基金會所舉辦之上市 (櫃) 公司資訊揭露評鑑 A+ 之最高殊榮且名列 A+ 級前十家上市櫃公司。
- (9) 電信研究所再度榮獲經濟部標準檢驗局「第 10 屆全國標準化獎」之「公司標準化獎」。
- (10) 榮獲壹週刊第 6 屆服務第壹大獎 - 行動電話 / 固網通訊類第一名 (emome) 及第三名 (HiNet)。
- (11) 榮獲交通部頒發二等交通專業獎章及證書。
- (12) 榮獲中華民國內部稽核協會頒發最佳評核等級之「內部稽核品質評核認證證書」。
- (13) 榮獲天下雜誌「2009 台灣最佳聲望標竿企業調查」-「電信服務」類第一名。
- (14) 電信研究所榮獲經濟部「98 年國家發明創作獎 - 貢獻獎」。
- (15) 榮獲經濟部產業科技發展獎資訊、通訊組「傑出創新企業獎」。
- (16) 榮獲今周刊商務人士理想品牌電信服務類第一名。
- (17) 行動通信分公司榮獲台灣廣告主協會與動腦雜誌共同舉辦之「2009 行銷傳播傑出貢獻獎」年度策略陣陣獎第一名。
- (18) 榮獲行政院衛生署國民健康局所健康管理獎。
- (19) 榮獲台北市政府健康卓越獎。

(20) 中華電信續獲標準普爾長期信用「AA」及中華信評長 / 短期信用「twAAA/twA-1」之評等。

(21) 第十二屆「ITeS BEST CHOICE 暨創新應用產品與服務」票選活動中，勇奪七項企業產品第一名，包括 IDC 資訊委外服務、e-Learning 平台工具、企業級視訊會議、入侵防護系統、MPLS VPN 建置與服務，企業行動加值服務 Push Mail 與 MVPN 行動分機等。

2. 本公司運用營運核心能力，協助弱勢族群，贊助社會公益，提供在地性志願服務，維護環境生態，於社會各界建立企業社會責任形象，例如：

- (1) 榮獲 NCC 成立三週年慶頒發「電信普及服務最佳建設獎」、「電信普及服務最佳關懷獎」、「電信普及服務最佳優惠近用服務推廣獎」及「電信普及服務最佳志工團隊獎」等四項大獎。
- (2) 深耕 CSR，中華電信再獲肯定，獲頒 2009 年第五屆「遠見企業社會責任獎」。
- (3) CSR 表現深受肯定，連續三年獲頒「天下企業公民獎」。
- (4) 榮獲環保署綠色採購績優企業獎。
- (5) 電信研究所榮獲行政院環境保護署「第 18 屆中華民國企業環保獎」。
- (6) 榮獲社團法人中華民國企業永續發展協會「清淨家園顧厝邊綠色生活網企業行動計畫」之「行動潛力獎」。
- (7) 再度獲得財團法人台灣永續能源研究基金會頒發的「2009 台灣企業永續報告獎金獎」。
- (8) 榮獲行政院頒發「98 年國家永續發展獎」。
- (9) 榮獲台北市環保局綠色採購標竿企業獎暨綠色商店授證。

3. 本公司已頒布實施內部控制制度及風險管理規則，持續強化危機偵測能力，迅速採取有效措施，再結合業務營運與企業社會責任推展之專注與努力，有助於消弭、控制、管理本公司可能面臨之潛在風險危機，進而維護良好企業形象。

## (十) 進行併購之預期效益、可能風險及因應措施

### 1. 預期效益：

透過轉投資，以尋求互補資源、擴大事業範圍、促進公司成長、達成績效目標。

### 2. 可能風險：

投資評估資訊不足或錯誤，影響投資決策正確性；轉投資

事業經營產生重大差異或績效不佳。

### 3. 因應措施：

#### (1) 預防投資評估資訊不足或錯誤

- 建立嚴謹評估審查作業程序，並依實務作業需要，適時檢討修訂。
- 轉投資前進行實地查核及股權評價，視需要聘請律師、會計師及投資銀行協助相關法務、財務及股價評估，以提高資訊之足夠性。

#### (2) 避免轉投資事業經營產生重大差異或績效不佳

- 掌控各轉投資事業之營運狀況及經營績效，及時檢討與督導改善。
- 定期檢視檢討轉投資事業營運計畫與實際執行差異，適時採取應變方案。

### (十一) 擴充廠房之預期效益、可能風險及因應措施

本公司非生產事業，不適用。

### (十二) 進貨或銷貨集中所面臨之風險及因應措施

當自購手機因價格或其他因素不符客戶需求時，即可能造成手機銷售未達預期及庫存風險。因應措施如下：

1. 手機採購數量以全數約交方式進行，而實際下單數量將依價格、競爭趨勢及銷售情況另行分批下單。

2. 價格調整：依照現有架上手機銷量管理辦法，進行價格調降。

3. 異業結盟增加銷售通路：與其他異業合作促銷，提高銷量。

4. 企業客戶專案：依企業客戶需求提供客製化手機並加強專案推廣。

### (十三) 董事、監察人或持股超過百分之十之大股東，股權之大量移轉或更換對公司之影響、風險及因應措施

無。

### (十四) 經營權之改變對公司之影響及風險及因應措施

無。

## (十五) 重大訴訟、非訟或行政爭訟事

案號	案由	系爭事實	標的金額(元)	訴訟始期	主要涉訟當事人	目前處理情形
1	給付 土地使用補償金	土地使用爭議	一審 767,851,603 二審 395,050,919	94.06.30 98.04.23	中華郵政股份有限公司 vs. 中華電信股份有限公司	1.98.03.30 一審判決本公司應給付 16,870,376 元及自 94.07.23 起至清償日止年息 5% 之利息。 2. 本公司 98.04.22 提起上訴。高等法院民事庭審理中。
2	損害賠償	和信超媒體之專利與中華電信提供 PPPOE 發送固定 IP 服務之侵權爭訟	500,000,000	97.06.12	和信超媒體股份有限公司 vs. 中華電信股份有限公司	98.09.25 和信超媒體向法院撤回訴訟，98.10.02 本公司向法院陳報同意和信之撤回。本案終結，並無負擔任何和解金或對本公司造成任何財務影響。(本案已結案)
3	道路使用費	市府依其自治法規要求收取 91~93 年道路使用費	467,097,571	96.04.27	中華電信股份有限公司 vs. 高雄市政府	1.96.09.06 向高雄高等行政法院提起行政訴訟。 2.97.09.30 高雄高等行政法院判決除扣除已罹於時效之 38,735,496 元部分外，本公司仍應繳納 428,362,075 元之道路使用費。 3.97.10.22 提起上訴。最高行政法院審理中。
4	損害賠償	交通部綜合辦公大樓(含中華電信仁愛綜合大樓)新建工程履約爭議	117,766,216	97.09.17	坤福營造股份有限公司 vs. 中華電信北區分公司	1. 臺灣營建仲裁協會 98.08.21 送達仲裁判斷書，判斷結果如下： (1) 北區分公司應給付 68,523,942(含稅)元，暨其中 46,853,372(未稅)元自仲裁判斷書送達第 16 日起至清償日止按週年利率 5% 計算之利息，其餘 19,341,991(未稅)元自 97.07.19 起至清償日止按週年利率 5% 計算之利息。 (2) 坤福營造股份有限公司其餘請求駁回。 (3) 仲裁費用由坤福營造股份有限公司負擔十分之四，餘由本公司負擔。 2. 經研析提起撤仲之訴成功機會甚微，故不提起撤仲之訴。(本案已結案)
5	工程款給付	交通部綜合辦公大樓(含中華電信仁愛綜合大樓)建築裝修及景觀工程履約爭議	102,204,003	98.10.01	原告：尚鼎營造工程股份有限公司 被告：中華電信北區分公司	1. 北區分公司於 98.10.01 收受台北地方法院民事庭送達北院隆民宜 98 年度審重訴字第 1110 號通知及尚鼎營造工程股份有限公司起訴狀。 2. 台灣台北地方法院民事庭以 98 年度審移調字第 676 號通知先於 98.11.09 進行調解程序，結果調解不成立。 3. 台北地方法院於 99.01.21 第一次開庭審理。

## (十六) 其他重要風險

98 年陸續發生蓮花、莫拉克、莫拉克及芭瑪颱風侵襲台灣，尤其莫拉克颱風帶來之超大豪雨，造成南部地區通信網路設備嚴重損壞，本公司於災害期間成立緊急應變小組，督導各維運單位動員人力及物力，積極進行災害緊急搶修及電路支援作業，以提前恢復客戶正常通信。

地震、颱風、豪大雨等天災對網路營運之影響及因應措施：

### 1. 潛在風險

台灣位處天然災害頻繁發生地區，各種通信網路設施極易遭受損害，一旦災區內、外通信遭受較大規模之損壞時，將造成客戶通信及災情通報中斷，甚至形成孤島，嚴重影響災害搶救、生命財產安全及公司營收損失。

### 2. 因應措施

(1) 制訂天然災害緊急應變及搶修作業規範：

於 98.10.05 完成「天然災害緊急應變及搶修作業規範」之相關 SOP 制訂，並正式頒布實施，提供本公司各級維運單位進行緊急應變及搶修作業依據。

(2) 固網通信：

本公司為防範災害發生及災情擴大，已加強建置偏遠地區中繼傳輸多路由、無線備援路由、備用電力增加容量、國際海纜系統備援等措施，且每年均辦理網路及設備之調度及搶修演練，俾增加防災搶救的嫻熟度，以降低災害損失。

(3) 行動及無線通信：

2G/3G 行動電話系統均有備援：基地台 (GSM900/1800 及 3G) 採分散收容，當任一系統基地台之電路、電力中斷或設備故障時，其他系統的基地台仍能維持運作。

天然災害發生致通信中斷時，可依道路是否中斷，備有小型微波或衛星 (直昇機載送，較小容量) 或移動型基地台 (移動車，較大容量)，依受災區環境與外界通信。98 年南部 88 水災，造成道路橋樑中斷，很多山區部落成為通信孤島，幸賴微波、移動型基地台及衛星基地台發揮統合功能，使救災行動易於展開。目前正逐步規劃山區重要通信區間的微波備援路由，以提供緊急通信使用。

目前台灣對金門、台灣對馬祖之間均建有兩條光纜路由，可提供良好的通信品質。惟考量維持本島對外島通信暢通有其重大意義，電路穩定性更形重要，本公司目前已完成台灣對馬祖 (台北竹仔山經東引二重山至馬祖牛背嶺) 之微波備援，亦已完成台中小雪山及台中鞍馬山對金門太武

山之備援電路，以上微波備援可確保通信暢通。

(4) 數據通信

本公司 HiNet 網路採取雙路由與具電信等級高可靠度之網路備援機制以及異地備援線路，並隨時監控與疏通各路由的訊務量，降低障礙與訊務異常影響對國內通訊品質的影響。在國際路由方面，採取分散路由的方式讓使用中之海纜線路可互相備援，同時並與國外業者合作增加國際直接互連頻寬，以避免單一路由障礙造成重大連外訊務的壅塞或不通。

## (十七) 其他重要事項

無。



為了你 一直走在最前面



ALWAYS AHEAD 

## 柒、特別記載事項

---

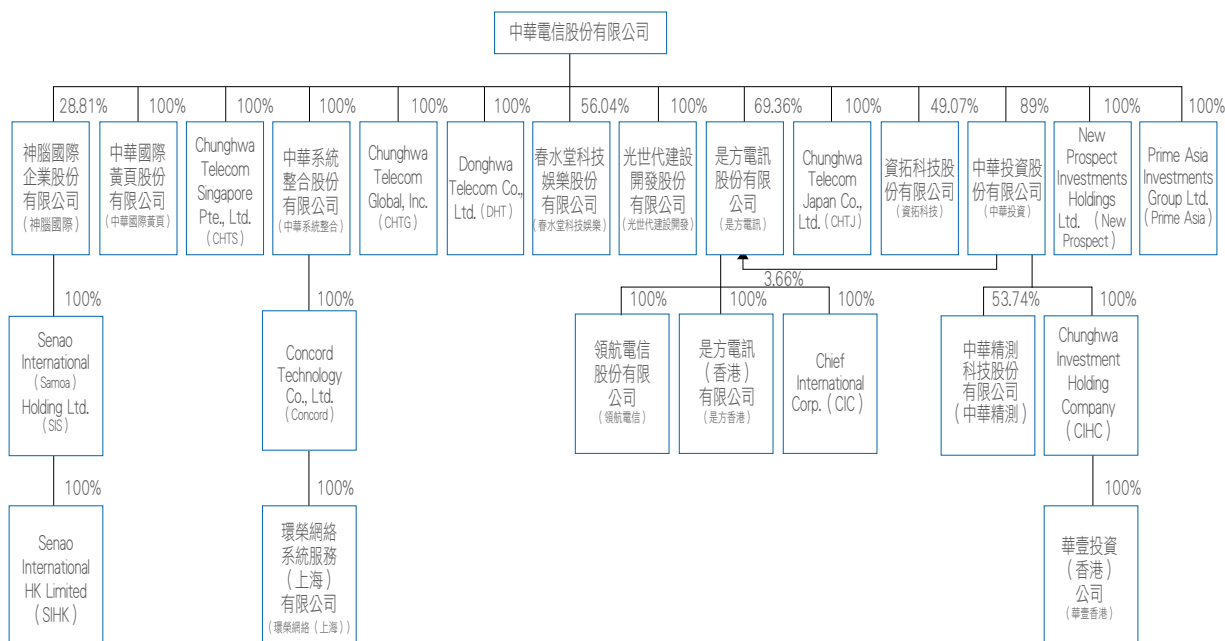
- 一、98 年度關係企業相關資料
  - (一) 合併營業報告書
  - (二) 合併財務報表
- 二、98 年度及截至年報刊印日止，私募有價證券辦理情形
- 三、子公司持有或處分本公司股票情形
- 四、其他必要補充說明事項

## 一、98 年度關係企業相關資料

### (一) 合併營業報告書 Chunghwa Investment Holding Co., Ltd. (CIHC)

#### 1. 關係企業組織圖

98 年 12 月 31 日止



#### 2. 各關係企業基本資料

企業名稱	設立日期	地址	實收資本額	主要營業或生產項目
New Prospect Investments Holdings Ltd.	95.01.13	Tortola, British Virgin Islands	美金 1 元	一般投資業務
Prime Asia Investments Group Ltd.	95.01.13	Tortola, British Virgin Islands	美金 1 元	一般投資業務
中華投資股份有限公司	91.08.05	台北市信義路四段 456 號 12 樓	新台幣 2,000,000 仟元	一般投資業務
中華精測科技股份有限公司	94.08.26	桃園縣平鎮市湧豐里工業三路 15 號 2 樓	新台幣 191,966 仟元	1. 電子零組件製造業。 2. 電腦及其周邊備製造業。 3. 資料儲存媒體製造及複製業。 4. 電子材料批發業(限製造加工項目之相關產品)。
CHUNGHWA INVESTMENT HOLDING CO., LTD.	92.09.16	Rm 51,5th Floor,Britannia House, Jalan Cator Bandar Brunei Darussalam	美金 589 仟元	一般投資業
華壹投資(香港)股份有限公司 (CHI One Investment Co., Limited)	98.12.02	Room 601, 6/F., Tai Tung Building, No.8 Fleming Road, Wanchai, HK	港幣 3,500 千元	一般投資業
是方電訊股份有限公司	80.01.19	臺北市內湖區陽光街 250 號 1 樓	新台幣 547,008 仟元	國際電信設施及 IDC 服務、網路整合服務、通信整合服務



企業名稱	設立日期	地址	實收資本額	主要營業或生產項目
領航電信股份有限公司	88.07.03	臺北市內湖區陽光街250號1樓	新台幣2,000千元	電信及網路服務
是方電訊(香港)有限公司 Chief Telecom (HK) Limited	92.02.07	香港中環皇后大道中99號中環中心3713室 Room 3713, The Centre 99 Queen's Road, Central, Hong Kong	港幣400千元	電信及網路服務
CHIEF INTERNATIONAL CORP.	97.05.27	Offshare Chambers, P.O. Box 217. Apia, Samoa	美金200千元	一般投資業務
春水堂科技娛樂股份有限公司	89.02.02	臺北市內湖區瑞光路298號8樓	新台幣107,000千元	動畫製作與網站建置、肖像商品授權及代言、行動數位平台建置與代工
中華國際黃頁股份有限公司	96.01.02	臺北市大安區愛國東路31號	新台幣150,000千元	電子資訊供應服務業、一般廣告服務業
神腦國際企業股份有限公司	68.05.18	臺北縣新店市中正路531號2樓	新台幣2,487,137千元	行動電話及周邊配件銷售，代理中華電信門號銷售
Senao International (Samoa) Holding LTD.	98.12.15	P.O.Box 217, Apia, Samoa	美金1元	一般投資業務
Senao International HK LTD.	98.12.28	Units 3306-12 33/F, Shui on Centre 6-8 Harbour Road Wanchai HK	美金1元	一般投資業務
中華系統整合股份有限公司	91.05.15	臺北市大安區愛國東路35號15樓	新台幣600,000千元	提供客戶資訊整合服務及通信終端設備
Concord Technology Co., Ltd.	94.12.05	Room 51, 5th Floor, Britannia House, Jalan Cator, Negara Brunei Darussalam Bandar Seri Begawan BS 8811	美金500千元	一般投資業務
環榮網絡系統服務(上海)有限公司	95.06.08	上海市延安西路726號11樓C室	美金500千元	計算機及網路軟件的開發設計制作、系統集成安裝維護並提供相關的技術諮詢及服務銷售自產產品
Chunghwa Telecom Global, Inc.	91.03.14	5201 Great America Pkwy, Suite 238, Santa Clara, CA 95054, USA	美金6,000千元	提供跨國企業數據服務、網際網路服務、轉接服務及語音批售等業務
東華電信股份有限公司 (Donghwa Telecom Co., Ltd.)	93.08.18	香港干諾道中168-200號招商局大廈33樓3328室	港幣51,590千元	提供國際數據專線、IP虛擬企業網路、網路轉接服務等業務
光世代建設開發股份有限公司	97.01.22	臺北市中正區衡陽路102號2樓	新台幣3,000,000千元	土地開發及營建業務
Chunghwa Telecom Singapore Pte. Ltd.	97.07.09	88 Amoy Street #03-00 Singapore	新加坡幣61,869千元	提供國際數據專線、IP虛擬企業網路、網路轉接服務等業務

企業名稱	設立日期	地址	實收資本額	主要營業或生產項目
中華電信日本株式會社	97.09.22	Level 21, Shiodome Shiba-Rikyu Building 1-2-3 Kaigan, Minato-Ku, Tokyo 105-0022 Japan	日幣 50,000 仟元	提供國際數據專線、IP 虛擬企業網路、網路轉接服務等業務
資拓科技股份有限公司	97.04.10	台北縣板橋市縣民大道二段 7 號 6 樓	新台幣 458,500 仟元	資訊系統發展及維運、產業解決方案之開發與銷售、資訊管理顧問諮詢、相關產品代理與銷售

### 3. 推定為有控制與從屬關係者其相同股東資料：

無。

### 4. 整體關係企業經營業務所涵蓋之行業：

本公司整體關係企業經營業務所涵蓋之行業，主要以電信服務為主。大體而言，在於透過技術、產能、行銷以及服務的互相支援，創造最大的綜效，進而使得中華電信公司能夠一直不斷地為其客戶提供最佳的專業服務，確保在市場的領導地位。

### 5. 各關係企業董事監察人與總經理之姓名及其對該企業之持股或出資情形

98年12月31日止

企業名稱	職稱	姓名或代表人	持有股份	
			股數	持股比例 (%)
New Prospect Investments Holdings Ltd.	董事	謝劍平	-	-
	董事	李炎松	-	-
			(中華電信持有 1 股)	(100%)
Prime Asia Investments Group Ltd.	董事	謝劍平	-	-
	董事	張宗彥	-	-
			(中華電信持有 1 股)	(100%)
中華投資股份有限公司	董事長	中華電信(股)公司 代表人：謝劍平	178,000,000	89%
	董事兼總經理	中華電信(股)公司 代表人：李世欽	178,000,000	89%
	董事	中華電信(股)公司 代表人：石木標	178,000,000	89%
	董事	中華電信(股)公司 代表人：鍾福貴	178,000,000	89%
	董事	中華電信(股)公司 代表人：洪明南	178,000,000	89%
	董事	彭錦彬	-	-
	董事	兆豐國際商業銀行(股)公司	10,000,000	5%
	監察人	中華電信(股)公司 代表人：何旭輝	178,000,000	89%
監察人	台灣航業(股)公司 代表人：葉慶元	12,000,000	6%	

董事兼總經理	職稱	姓名或代表人	持有股份	
			股數	持股比例 (%)
中華精測股份有限公司	董事長	中華投資(股)公司 代表人：曹善信	10,316,814	53.74%
	董事	中華投資(股)公司 代表人：林仁紅	10,316,814	53.74%
	董事	中華投資(股)公司 代表人：李國豪	10,316,814	53.74%
	董事	黃水可	833,679	4.36%
	董事兼總經理	陳佑吉	1,091,543	6.59%
	監察人	中華投資(股)公司 代表人：吳政淦	10,316,814	53.74%
	監察人	中華投資(股)公司 代表人：李佳修	10,316,814	53.74%
Chunghwa Investment Holding Co.,Ltd	董事	中華投資(股)公司代 表人：李世欽		100%
華壹投資(香港)股 份有限公司 (CHI One Investment Co.,Limited)	董事	Chunghwa Investment Holding 代表人：謝劍平		100%
是方電訊股份有限公司	董事長	中華電信(股)公司 代表人：黃政浪	37,942,022	69.36%
	董事	中華電信(股)公司 代表人：郭國燦	37,942,022	69.36%
	董事	中華電信(股)公司 代表人：冷台芬	37,942,022	69.36%
	董事	中華電信(股)公司 代表人：嚴劍琴	37,942,022	69.36%
	董事	邵中和	123,273	0.23%
	監察人	中華電信(股)公司 代表人：郭水義	37,942,022	69.36%
	監察人	謝惠娟	-	-
領航電信(股)公司	總經理	劉耀元	321,000	0.59%
	董事長	是方電訊(股)公司 代表人：黃政浪	200,000	100%
	董事	是方電訊(股)公司 代表人：劉耀元	200,000	100%
	董事	是方電訊(股)公司 代表人：李月裡	200,000	100%
是方電訊(香港) 有限公司 Chief Telecom (HK) Limited	監察人	是方電訊(股)公司 代表人：張霖棟	200,000	100%
	董事	是方電訊(股)公司 代表人：黃政浪	400,000	100%

企業名稱	職稱	姓名或代表人	持有股份	
			股數	持股比例 (%)
CHIEF INTERNATIONAL CORP.	董事	是方電訊(股)公司 代表人：劉耀元 代表人：李月裡	200,000	100%
春水堂科技娛樂股份有限公司	董事長	中華電信(股)公司 代表人：陳長榮	5,996,000	56.04%
	董事	中華電信(股)公司 代表人：朱榮華	5,996,000	56.04%
	董事	中華電信(股)公司 代表人：楊桂芳	5,996,000	56.04%
	董事	中華電信(股)公司 代表人：陳章忠	5,996,000	56.04%
	董事兼總經理	張榮貴	1,270,500	11.87%
	董事	張文德	50,000	0.47%
	董事	李文宏	90,000	0.84%
	監察人	中華電信(股)公司 代表人：郭水義	5,996,000	56.04%
	監察人	張文權	234,000	2.19%
中華國際黃頁股份有限公司	董事長	中華電信(股)公司 代表人：陳世勇	15,000,000	100%
	董事	中華電信(股)公司 代表人：劉伴和	15,000,000	100%
	董事	中華電信(股)公司 代表人：鄭閔卿	15,000,000	100%
	董事	中華電信(股)公司 代表人：張光耀	15,000,000	100%
	董事	中華電信(股)公司 代表人：李銘淵	15,000,000	100%
	監察人	中華電信(股)公司 代表人：張寶金	15,000,000	100%
	監察人	中華電信(股)公司 代表人：楊桂芳	15,000,000	100%
	總經理	徐祖詒	-	-

企業名稱	職稱	姓名或代表人	持有股份	
			股數	持股比例 (%)
神腦國際企業股份有限公司	董事長	中華電信(股)公司 代表人：薛紀建	71,773,155	28.8%
	董事	中華電信(股)公司 代表人：李炎松	71,773,155	28.8%
	董事	中華電信(股)公司 代表人：陳長榮	71,773,155	28.8%
	董事	中華電信(股)公司 代表人：黃子漢	71,773,155	28.8%
	董事	正剛投資(股)公司 代表人：邱致忠	14,820,975	5.95%
	董事	正剛投資(股)公司 代表人：蘇永霖	14,820,975	5.95%
	監察人	郭水義	-	-
	監察人	正峰投資(股)公司 代表人：陳君潔	17,176,436	6.91%
	監察人	正峰投資(股)公司 代表人：鄭素月	17,176,436	6.91%
	董事兼總經理	林保雍	16,676,345	6.71%
Senao International (Samoa) Holding LTD.	董事	林保雍	-	-
Senao International HK LTD.	董事	林保雍	-	-
中華系統整合股份有限公司	董事長	中華電信(股)公司 代表人：梁隆星	60,000,000	100%
	董事兼總經理	中華電信(股)公司 代表人：劉錫山	60,000,000	100%
	董事	中華電信(股)公司 代表人：呂道鴻	60,000,000	100%
	董事	中華電信(股)公司 代表人：謝潮儀	60,000,000	100%
	董事	中華電信(股)公司 代表人：鄭遠輝	60,000,000	100%
	董事	中華電信(股)公司 代表人：曾有信	60,000,000	100%
	董事	中華電信(股)公司 代表人：李銘淵	60,000,000	100%
	監察人	中華電信(股)公司 代表人：洪豐玉	60,000,000	100%
	監察人	中華電信(股)公司 代表人：林國豐	60,000,000	100%
Concord Technology Co., Ltd.	董事	中華系統整合(股)公司 代表人：梁隆星	500,000	100%

企業名稱	職稱	姓名或代表人	持有股份	
			股 數	持股比例 (%)
環榮網絡系統服務(上海)有限公司	法定代表人	梁隆星	- (由 Concord Technology Co., Ltd 全部持有)	100%
Chunghwa Telecom Global, Inc.	董事長	中華電信(股)公司 代表人:陳惠燕	6,000,000	100%
	董事	中華電信(股)公司 代表人:王惠民	6,000,000	100%
	董事兼總經理	中華電信(股)公司 代表人:楊明賢	6,000,000	100%
東華電信股份有限公司 (Donghwa Telecom Co., Ltd.)	董事長	中華電信(股)公司 代表人:冷台芬	51,590,005	100%
	董事	中華電信(股)公司 代表人:王惠民	51,590,005	100%
	董事兼總經理	中華電信(股)公司 代表人:吳英明	51,590,005	100%
光世代建設開發股份有限公司	董事長兼總經理	中華電信(股)公司 代表人:王漢朝	300,000,000	100%
	董事	中華電信(股)公司 代表人:鄭閱卿	300,000,000	100%
	董事	中華電信(股)公司 代表人:何旭輝	300,000,000	100%
	董事	中華電信(股)公司 代表人:陳中光	300,000,000	100%
	董事	中華電信(股)公司 代表人:周子迪	300,000,000	100%
	董事	中華電信(股)公司 代表人:黃偉明	300,000,000	100%
	監察人	中華電信(股)公司 代表人:張寶金	300,000,000	100%
	監察人	中華電信(股)公司 代表人:游順德	300,000,000	100%
Chunghwa Telecom Singapore Pte. Ltd.	董事長	中華電信(股)公司 代表人:冷台芬	61,869,180	100%
	董事兼總經理	中華電信(股)公司 代表人:黃德江	61,869,180	100%
	董事	Yeo Eng Jong	-	-
中華電信日本株式會社	董事長	中華電信(股)公司 代表人:王惠民	1,000	100%
	董事兼總經理	中華電信(股)公司 代表人:周宗郃	1,000 -	100% -

企業名稱	職稱	姓名或代表人	持有股份	
			股數	持股比例 (%)
資拓科技股份有限公司	董事長	中華電信(股)公司 代表人：馮定國	22,498,442	49%
	董事	中華電信(股)公司 代表人：鍾鳴	22,498,442	49%
	董事	中華電信(股)公司 代表人：陳榮義	22,498,442	49%
	董事	中華電信(股)公司 代表人：范長康	22,498,442	49%
	董事	財團法人資策會 代表人：王瑋	18,332,064	40%
	董事	財團法人資策會 代表人：高天助	18,332,064	40%
	董事	財團法人資策會 代表人：楊仁達	18,332,064	40%
	監察人	中華電信(股)公司 代表人：潘文章	18,332,064	40%
	監察人	中華電信(股)公司 代表人：張寶金	22,498,442	49%
	監察人	財團法人資策會 代表人：石吉全	22,498,442	49%
	總經理	叢毓麟	912,494	2%

#### 6. 各關係企業營運狀況

單位：仟元

企業名稱	實收資本額	資產總計	負債合計	股東權益合計	本期營業收入	本期營業利益	本期純益	每股盈餘(元)(稅後)
中華投資股份有限公司	2,000,000	1,942,789	6,010	1,936,779	107,257	44,219	45,517	0.23
中華精測股份有限公司	191,966	315,587	111,716	203,871	309,714	(12,759)	(9,998)	(0.52)
Chunghwa Investment Holding Co.,Ltd.	US\$589	US\$339	-	US\$339	-	-	(US\$2)	-
是方電訊股份有限公司	547,008	1,292,572	720,645	571,927	1,102,737	37,467	25,012	0.46
領航電信股份有限公司	2,000	4,090	2,093	1,997	5,759	40	33	0.17



企業名稱	實收資本額	資產總計	負債合計	股東權益合計	本期營業收入	本期營業利益	本期純益	每股盈餘(元)(稅後)
是方電訊(香港)有限公司 Chief Telecom (HK) Limited	HK\$400	HK\$241	HK\$0	HK\$241	HK\$0	(HK\$45)	(HK\$45)	--
CHIEF INTERNATIONAL CORP.	US\$200	US\$759	US\$521	US\$238	US\$2,838	US\$30	US\$36	US\$0.18
春水堂科技娛樂股份有限公司	107,000	122,759	48,158	74,601	146,009	12,722	20,332	1.90
中華國際黃頁股份有限公司	150,000	561,436	389,450	171,986	430,774	75,567	60,714	4.05
神腦國際企業股份有限公司	2,487,137	6,644,160	2,397,611	4,246,549	18,531,405	1,213,586	1,008,040	4.08
中華系統整合股份有限公司	600,000	1,194,251	568,843	625,409	1,526,753	2,420	3,702	0.06
Concord Technology Co., Ltd.	US\$500	US\$14.81	US\$0.00	US\$14.81	US\$0.00	US\$0.00	(US\$385.53)	-
環榮網絡系統服務(上海)有限公司	US\$500	US\$29.74	US\$15.08	US\$14.66	US\$0.00	(US\$135.07)	(US\$385.53)	-
Chunghwa Telecom Global, Inc.	US\$6,000	US\$4,316	US\$1,705	US\$2,611	US\$7,576	US\$433	US\$451	-
東華電信股份有限公司 (Donghwa Telecom Co., Ltd.)	HK\$51,590	HK\$76,479	HK\$20,607	HK\$55,872	HK\$8,586	HK\$3,467	HK\$3,536	--
光世代建設開發股份有限公司	3,000,000	3,765,543	838,434	2,927,109	1,808	(66,201)	(49,907)	(0.17)
Chunghwa Telecom Singapore Pte. Ltd.	S\$61,869	S\$61,963	S\$337	S\$61,616	S\$2,476	S\$22	S\$1	-
中華電信日本株式會社	¥ 50,000	¥ 48,467	¥ 19,187	¥ 29,280	¥ 46,426	( ¥ 11,484)	( ¥ 12,174)	-
資拓科技股份有限公司	458,500	708,516	244,148	464,368	669,984	8,259	5,093	0.11

註：Prime Asia Investments Group Ltd.、New Prospect Investments Holdings Ltd.、華壹投資(香港)股份有限公司、Senao International (Samoa) Holding Ltd. 及 Senao International HK Ltd. 尚未開始營運。

## (二) 合併財務報表

請參閱第 181 頁，捌、九「母子公司合併財務報告」。

## 二、98 年度及截至年報刊印日止，私募有價證券辦理情形

98 年度及截至年報刊印日止，本公司無辦理私募有價證券。

## 三、子公司持有或處分本公司股票情形

無。

## 四、其他必要補充說明事項

(一) 本公司為公開上市公司，會計處理及財務報表係依照證券發行人財務報告編製準則及一般公認會計原則處理。近年來我國一般公認會計原則之處理陸續朝向國際會計準則精神來修訂，若相關會計準則有所修訂，本公司亦遵照處理。

(二) 本公司目前亦為美國紐約證券交易所掛牌交易之公司，財務報表之編製係適用中華民國一般公認會計原則 (ROC GAAP)，並提供兩地會計原則不一致之差異調節表 (Reconciliation)，該等財務報表並經獨立會計師查核簽證，請參閱第 114 頁，捌、六「98 度財務報告適用中華民國及美國兩地會計原則不一致之差異」



為了你 一直走在最前面



ALWAYS AHEAD 

## 捌、財務概況

- 一、最近五年度簡明資產負債表及損益表
  - (一) 簡明資產負債表
  - (二) 簡明損益表
  - (三) 最近五年度簽證會計師姓名及其查核意見
  - (四) 最近五年度財務分析及其變動原因
- 二、公司及關係企業發生財務週轉困難情事
- 三、資產減損狀況
- 四、資產負債評價科目提列方式的評估依據及基礎
- 五、金融商品評價
- 六、98 年度財務報告適用中華民國及美國兩地會計原則  
不一致之差異
- 七、監察人審查報告
- 八、財務報表暨會計師查核報告
- 九、母子公司合併財務報表

## 一、最近五年度簡明資產負債表及損益表

### (一) 簡明資產負債表

單位：新台幣仟元

年 度		最近 5 年度財務資料				
項 目		98 年底	97 年底	96 年底	95 年底	94 年底
流動資產		104,568,595	110,286,773	115,309,670	99,452,401	80,227,337
長期投資		17,326,214	15,257,163	8,001,028	5,966,261	5,891,218
固定資產(註2)		310,512,817	321,364,341	329,502,671	343,103,102	360,882,469
無形資產		7,155,559	7,893,116	8,571,911	9,192,155	9,915,318
其他資產		3,596,618	4,467,278	3,848,837	3,269,433	1,986,266
資產總計		443,159,803	459,268,671	465,234,117	460,983,352	458,902,608
流動負債	分配前	56,510,528	67,369,671	57,596,886	51,505,366	43,681,719
	分配後	-	104,508,446	99,660,075	87,408,774	84,586,730
長期負債		2,483,764	2,072,297	1,505,150	955,419	618,528
土地增值稅準備		94,986	94,986	94,986	94,986	94,986
其他負債		8,859,390	13,175,296	10,969,387	8,411,023	7,599,187
負債合計	分配前	67,948,668	82,712,250	70,166,409	60,966,794	51,994,420
	分配後	-	119,851,025	112,229,598	96,870,202	92,899,431
股本	分配前	96,968,082	96,968,082	96,678,451	96,678,451	96,477,249
	分配後	-	96,968,082	98,068,764	96,678,451	98,598,451
資本公積		169,509,763	179,206,270	200,605,563	210,273,336	214,542,773
保留盈餘	分配前	103,413,097	96,811,734	99,032,550	86,702,403	90,040,244
	分配後	-	59,672,959	55,579,048	50,798,995	47,014,031
金融商品未實現損益		(447,129)	(2,272,242)	37,508	541,072	-
累積換算調整數		7,626	29,474	(1,980)	(3,304)	(2,942)
未認為退休金成本之淨損失		(43,750)	(84)	(90)	-	-
股東權益其他項目(註3)		5,803,446	5,813,187	(1,284,294)	5,824,600	5,850,864
股東權益	分配前	375,211,135	376,556,421	395,067,708	400,016,558	406,908,188
合 計	分配後	-	339,417,646	353,004,519	364,113,150	366,003,177

註：1. 上表數據係依據本公司單一財務報表資料編製。

2. 本公司依有關法令之規定以 89 年 4 月 30 日所有土地為基準，按 88 年 7 月 1 日公告現值辦理土地重估，並於 90 年 1 月 10 日經審計部函復准於備查入帳，重估增值 5,986,074 仟元除增加固定資產金額外，其減除土地增值稅準備 211,182 仟元後之淨額，貸記資本公積 5,774,892 仟元。土地稅法於 94 年 1 月 30 日修訂，有關土地增值稅永久調降之規定自 94 年 2 月 1 日起施行，本公司按調降後稅率重新計算，原帳列之土地增值稅準備已轉列 116,196 仟元至資本公積項下資產重估增值。

3. 96 年股東權益其他項目包括資產重估增值及庫藏股票，其餘年度則均為資產重估增值。

## (二) 簡明損益表

單位：新台幣仟元

年 度 項 目	最近 5 年度財務資料				
	98 年度	97 年度	96 年度	95 年度	94 年度
營業收入	184,040,272	186,780,650	186,328,955	184,386,978	183,381,851
營業毛利 (註 2)	86,810,995	90,968,436	91,986,132	90,729,107	90,475,720
營業利益 (註 2)	55,140,982	57,164,557	59,646,142	56,304,007	59,084,289
營業外收入及利益	1,575,829	3,506,877	2,430,707	1,770,580	1,950,196
營業外費用及損失	553,390	2,198,569	980,379	431,271	1,431,634
繼續營業部門稅前利益	56,163,421	58,472,865	61,096,470	57,643,316	59,602,851
繼續營業部門純益	43,757,426	45,010,342	48,249,319	44,891,337	47,652,884
停業部門損益					
非常損益					
會計原則變動					
純益	43,757,426	45,010,342	48,249,319	44,891,337	47,652,884
每股盈餘 (註 3)	4.51	4.64	4.94	4.56	4.77

註 1：上表數據係依據本公司單一財務報表資料編製。

註 2：94 年至 97 年度財務報表若干項目經重分類，俾配合 98 年度財務報表之表達。

註 3：每股盈餘之計算配合無償配股等情形而追溯調整。另本公司 96 至 98 年度辦理之資本公積轉增資再同額減資案，採實質認定視為現金股利之發放，於計算每股盈餘之加權平均流通在外股數時，該資本公積轉增資股數視為未流通。

## (三) 最近五年度簽證會計師姓名及其查核意見

年度	簽證會計師姓名 (註)	查核意見
94 年	勤業眾信會計師事務所 吳恩銘 魏永篤	無保留意見
95 年	勤業眾信會計師事務所 吳恩銘 魏永篤	修正式無保留意見
96 年	勤業眾信會計師事務所 謝建新 吳恩銘	無保留意見
97 年	勤業眾信會計師事務所 謝建新 張日炎	修正式無保留意見
98 年	勤業眾信聯合會計師事務所 謝建新 張日炎	修正式無保留意見

## (四) 最近五年度財務分析及其變動原因

### 1. 最近五年度財務分析

分析項目 (註 2)		年度 (註 1)		最近 5 年度財務分析					
				98 年度	97 年度	96 年度	95 年度	94 年度	
財務結構	負債占資產比率 (%)			15.33	18.01	15.08	13.23	11.33	
	長期資金占固定資產比率 (%)			121.64	117.82	120.35	116.87	112.93	
償債能力	流動比率 (%)			185.04	163.70	200.20	193.09	183.66	
	速動比率 (%)			180.52	160.10	197.20	190.17	180.15	
	利息保障倍數			20,232.78	144,735.81	72,219.05	14,157.02	29,817.33	
經營能力	應收款項週轉率 (次)			13.26	13.59	12.38	11.32	10.51	
	平均收現日數			27.52	26.86	29.48	32.24	34.73	
	存貨週轉率 (次)			5.60	5.15	6.16	9.38	-	
	應付帳款週轉率 (次)			不適用	不適用	不適用	不適用	不適用	
	平均銷貨日數			65.17	70.87	59.25	38.91	-	
	固定資產週轉率 (次)			0.59	0.58	0.57	0.54	0.51	
	總資產週轉率 (次)			0.42	0.41	0.40	0.40	0.40	
獲利能力	資產報酬率 (%)			9.70	9.74	10.42	9.76	10.29	
	股東權益報酬率 (%)			11.64	11.67	12.14	11.13	12.44	
	占實收資本比率 (%)	營業利益			56.87	58.95	61.70	58.24	61.24
		稅前利益			57.92	60.30	63.20	59.62	61.78
	純益率 (%)			23.78	24.10	25.89	24.35	25.99	
現金流量	每股盈餘 (元)			4.51	4.64	4.94	4.56	4.77	
	現金流量比率 (%)			134.85	133.23	151.52	195.70	200.09	
	現金流量允當比率 (%)			133.99	136.84	141.09	133.31	118.35	
槓桿度	現金再投資比率 (%)			4.18	5.31	5.72	7.30	5.25	
	營運槓桿度			2.74	2.70	2.59	2.68	2.50	
	財務槓桿度			1.00	1.00	1.00	1.00	1.00	



註：1. 上表數據係依據本公司單一財務報表資料編製。

2. 計算公式：

- (1) 財務結構
  - a. 負債占資產比率 = 負債合計 / 資產總計。
  - b. 長期資金占固定資產比率 = (股東權益合計 + 長期負債) / 固定資產淨額。
- (2) 償債能力
  - a. 流動比率 = 流動資產 / 流動負債。
  - b. 速動比率 = (流動資產 - 存貨 - 預付費用) / 流動負債。
  - c. 利息保障倍數 = 所得稅及利息費用前利益 / 本期利息支出。
- (3) 經營能力
  - a. 應收款項 (包括應收帳款與因營業而產生之應收票據) 週轉率 = 營業收入 / 各期平均應收款項 (包括應收帳款與因營業而產生之應收票據) 餘額。
  - b. 平均收現日數 = 365 / 應收款項週轉率。
  - c. 存貨週轉率 = (商品成本 + 專案建置成本) / 平均存貨額。
  - d. 平均銷貨日數 = 365 / 存貨週轉率。
  - e. 固定資產週轉率 = 營業收入 / 固定資產淨額。
  - f. 總資產週轉率 = 營業收入 / 資產總計。
- (4) 獲利能力
  - a. 資產報酬率 = (純益 + 利息費用 × (1 - 稅率)) / 平均資產總計。
  - b. 股東權益報酬率 = 純益 / 平均股東權益合計。
  - c. 營業利益佔實收資本比率 = 營業利益 / 股本；稅前利益佔實收資本比率 = 稅前利益 / 股本。
  - d. 純益率 = 純益 / 營業收入。
  - e. 每股盈餘 = (純益 - 特別股股利) / 加權平均已發行股數。
- (5) 現金流量
  - a. 現金流量比率 = 營業活動淨現金流入 / 流動負債。
  - b. 現金流量允當比率 = 最近五年度營業活動淨現金流入 / 最近五年度 (資本支出 + 存貨增加額 + 現金股利)。
  - c. 現金再投資比率 = (營業活動淨現金流入 - 現金股利) / (固定資產毛額 + 長期投資 + 其他資產 + 營運資金)。
- (6) 槓桿度：
  - a. 營運槓桿度 = (營業收入 - 變動營業成本及費用) / 營業利益
  - b. 財務槓桿度 = 營業利益 / (營業利益 - 利息費用)。

## 2. 變動原因說明

- (1) 94 年至 97 年度財務報表若干項目經重分類，俾配合 98 年度財務報表之表達，部分財務分析項目遂配合調整。
- (2) 96 年至 98 年度負債占資產比率增加，係各年底有應付減資股款分別為 95.58 億元、191.16 億元及 96.97 億元所致。
- (3) 97 年度流動及速動比率下降，係 97 年底應付減資股款 191.16 億元所致。

- (4) 96 年及 97 年度利息保障倍數大幅增加，主要係因該二年度利息費用較少所致。
- (5) 98 年度配合財務會計準則公報第 10 號「存貨之會計處理準則」之適用，重分類以前年度存貨組成項目，並重新計算以前年度相關比率。
- (6) 每股盈餘之計算配合無償配股等情形而追溯調整。另本公司 96 至 98 年度辦理之資本公積轉增資再同額減資案，採實質認定視為現金股利之發放，於計算每股盈餘之加權平均流通在外股數時，該資本公積轉增資股數視為未流通。
- (7) 96 年至 98 年度現金流量比率下降，主要係因辦理減資，各年底應付減資股款分別為 95.58 億元、191.16 億元及 96.97 億元所致。
- (8) 95 年度現金再投資比率較高，主要係因 95 年度營業活動淨現金流入較高所致；98 年現金再投資比率下降，主要係因營業活動淨現金流入減少所致。

## 二、公司及關係企業發生財務週轉困難情事

無。

## 三、資產減損狀況

本公司資產減損之處理係遵循財務會計準則公報第 34 號「金融商品之會計處理準則」及第 35 號「資產減損之會計處理準則」辦理。

98 年度資產減損包括：

- (一) 備供出售金融資產，因全球經濟及金融環境發生顯著變動，其中部分投資價值已減損，認列減損損失 85,349 仟元。
- (二) 以成本衡量之倍捷科技公司，其投資價值確已減損，認列減損損失 10,000 仟元。

## 四、資產負債評價科目提列方式的評估依據及基礎

項次	資產負債評價科目	評估依據	評估基礎
1	備抵呆帳	帳齡分析法	(1) 一般應收帳款逾 6 個月以上者，依衡量日帳列數全數提列 (提列比率 100%)。 (2) 一般應收帳款未逾 6 個月者，依衡量日帳列數乘以各電信業務呆帳率 %。 註：本公司國際電信攤分業務因業務特殊，其備抵呆帳之提列另依本公司「應收國際電信攤分收入備抵呆帳及呆帳處理辦法」辦理。
2	備抵存貨損失	成本與淨變現價值孰低	(1) 商品存貨採同類別比較。 (2) 在製品存貨採個別項目比較。

## 五、金融商品評價

本公司自 95 年 1 月 1 日起，採用新發布之財務會計準則公報第 34 號「金融商品之會計處理準則」及第 36 號「金融商品之表達與揭露」，以及其他相關公報配合前述公報新修訂之條文。

本公司對於金融商品之評價方法，依金融商品不同類別分列如下：

1. 公平價值變動列入損益之金融資產或金融負債：係指未能符合避險會計之衍生性金融商品。原始認列時，係以公平價值衡量，交易成本列為當年度費用。後續評價時，以公平價值衡量且公平價值變動認列為當年度損益。依交易慣例購買或出售金融資產時，採用交易日會計處理。公平價值係以評價方法估計之。當公平價值為正值時，列為金融資產；公平價值為負值時，列為金融負債。
2. 備供出售金融資產：於原始認列時，以公平價值衡量，並加計取得或發行之交易成本；後續評價以公平價值衡

量，且其價值變動列為股東權益調整項目，累積之利益或損失於金融資產除列時，列入當年度損益。依慣例交易購買或出售金融資產時，採用交易日會計處理。

公平價值之基礎：上市（櫃）證券係資產負債表日之收盤價，開放型基金受益憑證係資產負債表日之淨資產價值，債券係財團法人中華民國證券櫃檯買賣中心資產負債表日之參考價；無活絡市場之金融商品，以評價方法估計公平價值。

現金股利於除息日認列收益，但依據投資前淨利宣告之部分，係自投資成本減除。股票股利不列為投資收益，僅註記股數增加，並按增加後之總股數重新計算每股成本。

若有減損之客觀證據，則認列減損損失。若後續期間減損金額減少，備供出售權益商品之減損減少金額認列為股東權益調整項目；備供出售債務商品之減損減少金額若明顯與認列減損後發生之事件有關，則予以迴轉並認列為當年度損益。

## 六、98 度財務報告適用中華民國及美國兩地會計原則不一致之差異

### (一) 損益調整

單位：新台幣百萬元	98 年度	97 年度
合併總純益（依中華民國一般公認會計原則）	44,495	45,792
調整項目：		
1. 固定資產		
(1) 處分損益調整	24	2
(2) 折舊費用調整	158	312
2. 未分配盈餘稅加徵 10%	110	191
3. 員工紅利及董事、監察人酬勞	-	(3,993)
4. 公話卡收入認列	615	798
5. 市話裝置費收入認列	1,426	1,918
6. 股份基礎給付	(17)	(22)
7. 確定給付退休金計畫	1	(1)
8. 所得稅影響數（依美國一般公認會計原則調整數）	(982)	(743)
9. 併購子公司之非控制權益	(8)	-
10. 其他	(7)	(42)
調整淨額	1,320	(1,580)
合併總純益（依美國一般公認會計原則）	45,815	44,212
歸屬於：		
母公司股東	45,096	43,664
非控制權益	719	548

(二) 股東權益項目調整

單位：新台幣百萬元	98年12月31日	97年12月31日
合併股東權益（依中華民國一般公認會計原則）	378,964	379,694
調整項目：		
1. 固定資產		
(1) 資本公積調減	(60,168)	(60,168)
(2) 折舊費用及處分損益調整	4,141	3,959
(3) 土地重估增值調整	(5,803)	(5,813)
2. 未分配盈餘稅加徵 10%	(4,037)	(4,147)
3. 員工紅利及董事、監察人酬勞	-	-
4. 公話卡收入認列		
(1) 資本公積調減	(2,798)	(2,798)
(2) 遞延收入認列調整	2,540	1,925
5. 市話裝置費收入認列		
(1) 資本公積調減	(18,487)	(18,487)
(2) 遞延收入認列調整	14,582	13,156
6. 股份基礎給付		
(1) 資本公積調整	15,700	15,683
(2) 保留盈餘調整	(15,700)	(15,683)
7.1 應計退休金調整累積其他綜合損益	(1)	22
7.2 應計退休金成本	(28)	(29)
8. 民營化時之退休金計畫		
(1) 資本公積調整	1,782	1,782
(2) 保留盈餘調整	(9,665)	(9,665)
9. 所得稅影響數（依美國一般公認會計原則調整數）	5,238	6,217
10. 併購子公司之非控制權益	28	-
11. 其他	184	201
調整淨額	(72,492)	(73,845)
合併股東權益（依美國一般公認會計原則）	306,472	305,849
歸屬於：		
母公司股東	302,799	302,802
非控制股權益	3,673	3,047

## 七、監察人審查報告

中華電信股份有限公司 98 年度財務報告之監察人查核報告

董事會造送本公司 98 年度財務報表，業經勤業眾信會計師事務所謝建新、張日炎會計師出具查核報告，連同營業報告書及盈餘分派之議案送經監察人等審查完竣，認為尚無不符，爰依公司法第二一九條之規定，繕具報告。敬請 鑒核。

此 致

中華電信股份有限公司 99 年股東常會

監察人：楊明祥 楊明祥

陳蜀珍 陳蜀珍

閻永安 閻永安

中 華 民 國 9 9 年 4 月 2 7 日

## 八、財務報表暨會計師查核報告



項	目	頁	次	附註	編號
一、	封面	1			-
二、	目錄	2			-
三、	會計師查核報告	3~4			-
四、	資產負債表	5			-
五、	損益表	6~7			-
六、	股東權益變動表	8			-
七、	現金流量表	9~11			-
八、	財務報表附註				
	(一) 公司沿革及營業	12			-
	(二) 重要會計政策之理由及其影響	13~19			-
	(三) 會計變動之說明	19			二
	(四) 重要會計科目之說明	19~39			三
	(五) 關係人交易	39~44			四~三
	(六) 質押之資產	-			二四
	(七) 重大承諾及或有事項	44~45			二五
	(八) 重大災害損失	-			-
	(九) 重大期後事項	-			-
	(十) 其他	45~49			二六
	(十一) 附註揭露事項				
	1. 重大交易事項相關資訊	49、50~71			二七
	2. 轉投資事業相關資訊	49、50~71			二七
	3. 大陸投資資訊	50、72			二七
	(十二) 部門別財務資訊	50、73~75			二八
九、	重要會計科目明細表	76~94			-

## 中華電信股份有限公司

### 財 務 報 告

民國九十八年度  
(內附會計師查核報告)

地址：台北市信義路一段二十一之三號  
電話：(〇二) 二三四四八八八



### 會計師查核報告

#### 中華電信股份有限公司 公鑒：

中華電信股份有限公司民國九十八年及九十七年十二月三十一日之資產負債表，暨民國九十八年及九十七年一月一日至十二月三十一日之損益表，股東權益變動表及現金流量表，業經本會計師查核竣事，上開財務報表之編製係管理階層之責任，本會計師之責任則為根據查核結果對上開財務報表表示意見。

本會計師係依照會計師查核簽證財務報表規則及一般公認審計準則規劃並執行查核工作，以合理確信財務報表有無重大不實表達。此項查核工作包括以抽查方式獲取財務報表所列金額及所揭露事項之查核證據，評估管理階層編製財務報表所採用之會計原則及所作之重大會計估計，暨評估財務報表整體之表達。本會計師相信此項查核工作可對所表示之意見提供合理之依據。

依本會計師之意見，第一階段近財務報表在所有重大方面係依照證券交易法，證券發行人財務報告編製準則、商業會計法及商業會計處理準則中與財務會計準則相關之規定暨一般公認會計原則編製，足以允當表達中華電信股份有限公司民國九十八年及九十七年十二月三十一日之財務狀況，暨民國九十八年及九十七年一月一日至十二月三十一日之經營成果與現金流量。

如財務報表附註三所述，中華電信股份有限公司自民國九十八年九月一日起，擬採用新發布之財務會計準則公報第四十一號「營運部門資訊之揭露」；自民國九十七年一月一日起，採用財團法人中華民國會計研究發展基金會發布之（九六）基秘字第〇五二號函，得員工分紅及董監酬勞視為費用，而非盈餘之分配。

中華電信股份有限公司民國九十八年度之財務報表重要會計科目明細表，主要係提供補充分析之用，亦經本會計師採用第二段所述之查核程序予以查核。據本會計師之意見，該等科目明細表在所有重大方面與第一段所述財務報表相關資訊一致。

中華電信股份有限公司民國九十八及九十七年度之合併財務報表，業經本會計師查核竣事，並出具修正無保留意見之查核報告在案，備供參考。

勤業眾信聯合會計師事務所

會計師 謝建新



會計師 張日英




會計師 張日英

張日英

財政部證券管理委員會核准文號  
台財證六字第 0920123784 號

財政部證券管理委員會核准文號  
台財證六字第 0920123784 號



中國、中國香港、澳門  
和美國證券交易所

行	說明	2014年12月31日	2014年6月30日	2013年12月31日	2013年6月30日
1000	現金	1,000,000	1,000,000	1,000,000	1,000,000
1010	存款	10,000,000	10,000,000	10,000,000	10,000,000
1020	應收賬款	2,000,000	2,000,000	2,000,000	2,000,000
1030	應收利息	100,000	100,000	100,000	100,000
1040	應收股息	500,000	500,000	500,000	500,000
1050	其他應收	1,000,000	1,000,000	1,000,000	1,000,000
1060	預付費用	500,000	500,000	500,000	500,000
1070	其他資產	1,000,000	1,000,000	1,000,000	1,000,000
1080	總計	17,000,000	17,000,000	17,000,000	17,000,000
2000	應付賬款	(2,000,000)	(2,000,000)	(2,000,000)	(2,000,000)
2010	應付利息	(500,000)	(500,000)	(500,000)	(500,000)
2020	應付股息	(1,000,000)	(1,000,000)	(1,000,000)	(1,000,000)
2030	其他應付	(1,000,000)	(1,000,000)	(1,000,000)	(1,000,000)
2040	預收收入	500,000	500,000	500,000	500,000
2050	其他負債	1,000,000	1,000,000	1,000,000	1,000,000
2060	總計	(3,000,000)	(3,000,000)	(3,000,000)	(3,000,000)
3000	股本	10,000,000	10,000,000	10,000,000	10,000,000
3010	儲備	4,000,000	4,000,000	4,000,000	4,000,000
3020	總計	14,000,000	14,000,000	14,000,000	14,000,000

行	說明	2014年12月31日	2014年6月30日	2013年12月31日	2013年6月30日
4000	現金	1,000,000	1,000,000	1,000,000	1,000,000
4010	存款	10,000,000	10,000,000	10,000,000	10,000,000
4020	應收賬款	2,000,000	2,000,000	2,000,000	2,000,000
4030	應收利息	100,000	100,000	100,000	100,000
4040	應收股息	500,000	500,000	500,000	500,000
4050	其他應收	1,000,000	1,000,000	1,000,000	1,000,000
4060	預付費用	500,000	500,000	500,000	500,000
4070	其他資產	1,000,000	1,000,000	1,000,000	1,000,000
4080	總計	17,000,000	17,000,000	17,000,000	17,000,000
5000	應付賬款	(2,000,000)	(2,000,000)	(2,000,000)	(2,000,000)
5010	應付利息	(500,000)	(500,000)	(500,000)	(500,000)
5020	應付股息	(1,000,000)	(1,000,000)	(1,000,000)	(1,000,000)
5030	其他應付	(1,000,000)	(1,000,000)	(1,000,000)	(1,000,000)
5040	預收收入	500,000	500,000	500,000	500,000
5050	其他負債	1,000,000	1,000,000	1,000,000	1,000,000
5060	總計	(3,000,000)	(3,000,000)	(3,000,000)	(3,000,000)
6000	股本	10,000,000	10,000,000	10,000,000	10,000,000
6010	儲備	4,000,000	4,000,000	4,000,000	4,000,000
6020	總計	14,000,000	14,000,000	14,000,000	14,000,000

香港證券交易所  
香港聯合交易所有限公司  
香港證券交易所  
香港聯合交易所有限公司

民國九十八年

中華民國九十七年十二月三十一日

單位：新台幣千元，惟每股盈餘為新台幣元

代碼	九十七年度	九十七年度	九十七年度
	金額	金額	%
4000	營業收入(附註二四)	\$184,640,272	100
5000	營業成本(附註二四)	97,299,977	53
5910	營業毛利	86,810,995	47
	營業費用(附註二四)		
6100	折舊費用	25,210,891	13
6200	管理費用	3,303,370	2
6300	研發發展費用	3,155,752	2
6000	營業費用合計	31,670,013	17
6900	營業利益	55,140,982	30
	營業外收入及利益		
7110	利息收入	454,464	1
7121	按權益法認列之長期股權投資淨益	281,340	-
7310	金融商品評價淨益	100,688	1
7160	兌換淨益	87,597	-
7130	處分固定資產淨益	5,147	-
7480	其他	646,593	1
7100	營業外收入及利益合計	1,575,829	1
7540	營業外費用及損失	194,133	-
7550	處分金融商品淨損	148,747	-
7630	減損損失	95,349	1

(接次頁)

(承前頁)

代碼	九十八年度	九十七年度	九十七年度
	金額	金額	%
7510	利息費用	\$ 2,776	404
7530	處分固定資產淨損	-	276,710
7880	其他	112,385	97,019
7500	營業外費用及損失合計	553,390	2,198,569
7900	稅前利益	56,163,421	58,472,865
8110	所得稅(附註二及二一)	12,405,995	13,462,523
9600	純益	\$ 43,757,426	\$ 45,010,342

代碼	稅前稅	後稅	稅前稅	後稅
9750	每股盈餘(附註二及二二)	\$ 5.29	\$ 4.51	\$ 6.03
9850	基本每股盈餘	\$ 5.77	\$ 4.50	\$ 6.02
	稀釋每股盈餘			\$ 4.63

後附之附註係本財務報表之一部分。

(另閱勤業眾信聯合會計師事務所民國九十九年三月十日會計師查核報告)



董事長：



經理人：



會計主管：

# 阿利山集團有限公司

## ALISHAN GROUP LIMITED

財政狀況表

附註	2019年12月31日	2018年12月31日	2017年12月31日	2016年12月31日	2015年12月31日
現金及現金等價物	1,000,000	1,000,000	1,000,000	1,000,000	1,000,000
應收賬項	1,000,000	1,000,000	1,000,000	1,000,000	1,000,000
應付賬項	(1,000,000)	(1,000,000)	(1,000,000)	(1,000,000)	(1,000,000)
總資產	1,000,000	1,000,000	1,000,000	1,000,000	1,000,000
總負債	(1,000,000)	(1,000,000)	(1,000,000)	(1,000,000)	(1,000,000)
總權益	1,000,000	1,000,000	1,000,000	1,000,000	1,000,000
股本	1,000,000	1,000,000	1,000,000	1,000,000	1,000,000
儲備	-	-	-	-	-
總資產	1,000,000	1,000,000	1,000,000	1,000,000	1,000,000
總負債	(1,000,000)	(1,000,000)	(1,000,000)	(1,000,000)	(1,000,000)
總權益	1,000,000	1,000,000	1,000,000	1,000,000	1,000,000



阿利山集團有限公司董事會謹啟



民國九十八年十二月三十一日  
單位：新台幣千元

	九十八年度	九十七年度
營業活動之現金流量		
其他溢	\$ 7,426	\$ 45,010,342
減損損失	(6,349)	1,164,105
提列呆帳	(34,402)	503,753
折舊及攤銷	5,972,878	37,968,938
金融資產溢價攤銷款	35,295	3,258
處分金融商品淨溢	194,133	660,331
金融商品評價淨益	( 100,688)	( 550,649)
存貨跌價及呆滯損失	11,550	23,320
處分固定資產淨額(益)	( 5,147)	276,710
災害損失	148,747	-
採權益法認列之長期股權投資淨益	( 281,340)	( 362,314)
採權益法之被投資公司發放現金股利	393,115	435,285
遞延所得稅	1,092,773	( 178,971)
營業資產與負債之淨變動		
交易目的之金融資產	215,688	( 207,463)
應收票據及帳款	( 1,322,076)	( 218,461)
應收關係人款項	( 40,202)	( 131,390)
其他金融資產	371,339	4,860,343
存貨	( 205,463)	( 254,588)
其他流動資產	601,970	( 1,010,310)
應付票據及帳款	( 1,338,719)	( 454,187)
應付關係人款項	( 324,270)	553,070
應付所得稅	( 1,275,644)	( 1,526,874)
應付費用	819,438	723,521
其他流動負債	501,273	650,762
遞延收入	411,467	567,147
應付退休基金負債	( 3,956,431)	1,252,424
營業活動之淨現金流入	76,206,853	89,758,102
投資活動之現金流量		
購買供出售金融資產	( 8,617,262)	( 7,271,995)
處分備供出售金融資產款	7,612,345	6,639,849
取得持有至到期日金融資產	( 2,099,875)	( 3,326,951)
處分持有至到期日金融資產款	868,880	659,605
取得以成本衡量之金融資產	-	( 482,859)
處分以成本衡量之金融資產款	285,859	354,903
採權益法之長期股權投資增加	( 1,637,615)	( 4,461,562)

(續六頁)

(承前頁)

	九十八年度	九十七年度
處分採權益法之長期股權投資價款	\$ -	\$ 44,047
購置固定資產	( 24,344,334)	( 29,660,351)
處分固定資產價款	64,599	2,642,439
無形資產增加	( 233,471)	( 258,290)
其他資產增加	( 329,770)	( 331,620)
投資活動之淨現金流出	( 28,400,664)	( 36,455,755)
融資活動之現金流量		
存入保證金減少	( 95,111)	( 160,733)
其他負債減少	( 201,273)	( 135,309)
發放現金股利	( 37,138,775)	( 40,716,130)
發放董監酬勞及員工紅利	-	( 1,347,059)
減資退還股款	( 19,115,554)	( 9,557,777)
融資活動之現金流出	( 56,550,713)	( 51,917,008)
現金及約當現金淨增加(減少)	( 8,744,524)	2,385,339
年初現金及約當現金餘額	77,137,903	74,752,564
年底現金及約當現金餘額	\$ 68,393,379	\$ 77,137,903
現金流量資訊之補充揭露		
支付利息	\$ 37	\$ 404
支付所得稅	\$ 12,588,866	\$ 15,168,368
不影響現金流量之融資活動		
股本轉列應付減資股款	\$ 9,696,808	\$ 19,115,554
同時影響現金及非現金項目之投資活動		
固定資產增加	\$ 24,257,098	\$ 30,493,115
應付款項沖變動	87,236	( 832,764)
	\$ 24,344,334	\$ 29,660,351

本公司九十八年一月二十日取得對資拓科技股份有限公司之控制能力，取得時其相關資產與負債之公平價值列表列如下：

現金及約當現金	\$ 457,990
應收款項	13,479
其他流動資產	14,792
固定資產	40,221
( 撥次頁)	

(承前頁)

可辨認無形資產	\$ 53,001
存出保證金	2,468
其他資產	2,338
應付款項	( 83,319)
應付所得稅	( 246)
其他流動負債	( 153)
業以當期取得股權百分比	500,571
商譽	49,07%
取得價款(九十七年十二月預付長期投資款)	245,630
	37,870
	\$ 283,500

本公司於九十八年九月九日取得對中華投資股份有限公司及其子公司之控制能力，取得時其相關資產與負債之公平價值表列如下：

現金及約當現金	\$ 913,593
公平價值變動列入損益之金融資產	51,357
可供出售金融資產	568,377
應收票據及帳款	76,258
存貨	60,040
其他流動資產	19,429
按權益法之長期股權投資	57,339
以成本衡量之金融資產	155,714
固定資產	90,278
可辨認無形資產	33,662
其他資產	22,462
應付常備及帳款	( 33,665)
應付費用	( 16,496)
應付所得稅	( 1,289)
短期借款	( 20,000)
長期借款	( 24,238)
其他負債	( 1,115)
減：少數股權	1,951,706
業以當期取得股權百分比	( 100,071)
商譽	1,851,635
取得價款	40%
	740,654
	18,055
	\$ 758,702

後附之附註係本財務報表之一部分。

(參閱勳業眾信聯合會計師事務所民國九十九年三月十日會計師查核報告)



董事長：

經理人：

會計主管：



中華電信股份有限公司

財務報表附註

民國九十八及九十七年度  
(除另予註明外，金額係以新台幣千元為單位)

一、公司沿革及營業

本公司依電信法第三十條規定於八十五年七月一日由交通部原電信總局改制成立，為交通部持有大部分股權之國營事業，八十五年七月一日改制前，本公司現有之業務係由原電信總局辦理。原電信總局係於三十二年由交通部成立，以促進電信建設之發展並制定電信政策為目的。八十五年七月一日原電信總局改制並一分為二，改制後之新制電信總局負責電信相關政策之制定及執行，而本公司專責經營電信事業。

本公司之市話網路、國內長途網路、國際網路及第二代行動電話等業務經交通部公告為市場主導者，故須受電信法規有關市場主導者之規範。

交通部為配合政府國營事業民營化政策（即政府持股百分之五十以下），分不同方式執行釋股計劃以達成本公司民營化，包括(一)於八十九年七月經財政部證券暨期貨管理委員會核准股票上市且完成第一次國內釋股，並已於八十九年十月二十七日於台灣證券交易所掛牌上市；(二)於九十年六月、九十一年十二月、九十二年三月、四月及七月在國內分別以盤後拍賣及公開招標辦理釋股；(三)於九十二年七月十七日將本公司部分已發行之股票以美國存託憑證方式於紐約證券交易所掛牌上市，且完成第一次海外釋股；(四)對員工釋股；(五)於九十四年八月九日在國內以盤後拍賣方式釋股；及(六)於九十四年八月十日以發行美國存託憑證之方式完成第二次海外釋股；上述(五)(六)於九十四年八月十二日完成過戶後，交通部持有本公司股權已低於百分之五十，並達成本公司民營化之目標。

本公司九十八及九十七年底員工人數分別為 24,668 人及 24,551 人。



## 二、重要會計政策之彙總說明

本財務報表係依照證券交易法、證券發行人財務報告編製準則、商業會計法及商業會計處理準則之有關規定暨一般公認會計原則編製，因是本公司對於呆帳、存貨跌價損失、固定資產折舊、資產減損、員工分紅及董監酬勞費用、退休金及所得稅等之認列，必須使用合理之估計金額，因估計通常係在不確定情況下作成之判斷，因此可能與將來實際結果有所差異。重要會計政策彙總說明如下：

### 資產與負債區分流動與非流動之標準

流動資產為預期於一年內變現或耗用之資產，資產不屬於流動資產者為非流動資產。流動負債為須於一年內清償之負債，負債不屬於流動負債者為非流動負債。

### 約當現金

係自投資日起三個月內到期之商業本票，其帳面價值近似公平價值。

### 公平價值變動列入損益之金融資產及負債

公平價值變動列入損益之金融商品包括交易目的之金融資產或金融負債，以及於原始認列時，指定以公平價值衡量且公平價值變動認列為損益之金融資產或金融負債。本公司成為金融商品合約之一方時，認列金融資產或金融負債；對於合約權利喪失控制時，除列金融資產，於合約規定之義務解除、取消或到期而使金融負債消滅時，除列金融負債。

原始認列時，係以公平價值衡量，交易成本列為當年度費用，續後評價時，以公平價值衡量且公平價值變動認列為當年度損益。投資後所收到之現金股利（含投資年度收到者）列為當年度收益。金融商品除列時，出售所得價款或支付金額與帳面價值之差額，計入當年度損益，依交易價例購買或出售金融資產時，採用交易日會計處理。

衍生性商品未能符合避險會計者，係分類為交易目的之金融資產或金融負債。公平價值為正值時，列為金融資產；公平價值為負值時，列為金融負債。

### 備供出售金融資產

備供出售金融資產於原始認列時，以公平價值衡量，並加計取得之交易成本；後續評價以公平價值衡量，且其價值變動列為股東權益調整項目，累積之利益或損失於金融資產除列時，列入當年度損益。依交易價例購買或出售金融資產時，採用交易日會計處理。

備供出售金融資產之認列或除列時點，均與公平價值變動列入損益之金融商品相同。

公平價值之基礎：上市（櫃）證券係資產負債表日之收盤價，開放型基金受益憑證係資產負債表日之淨資產價值，債券係財團法人中華民國證券櫃檯買賣中心資產負債表日之參考價；無活絡市場之金融商品，以評價方法估計公平價值。

現金股利於除息日認列收益，但依據投資前淨利宣告之部分，係自投資成本減除。股票股利不列為投資收益，僅登記股數增加，並按增加後之總股數重新計算每股成本。

若有減損之客觀證據，則認列減損損失。若後續期間減損金額減少，備供出售權益商品之減損減少金額認列為股東權益調整項目；備供出售債務商品之減損減少金額若明顯與認列減損後發生之事件有關，則予以迴轉並認列為當年度損益。

### 持有至到期日金融資產

持有至到期日金融資產係以利息法之攤銷後成本衡量。原始認列時，以公平價值衡量並加計取得之交易成本，於除列、價值減損或攤銷時認列損益。依交易價例購買或出售金融資產時，採用交易日會計處理。

若有減損之客觀證據，則認列減損損失。若續後期間減損金額減少，且明顯與認列減損後發生之事件有關，則予以迴轉並認列為當年度損益，該迴轉不使帳面金額大於未認列減損情況下之攤銷後成本。收入認列及應收帳款、備抵呆帳

收入於獲利過程全部或部分已完成，且已實現或可實現時認列；相關成本配合收入於發生時認列。

營業收入係按本公司與客戶交易對價（考量商業折扣及數量折扣後）之公平價值衡量；營業收入之對價係為一年期以內之應收款，其公平價值與到期值差異不大且交易量頻繁，因是不按設算利率計算公平價值。

固定網路服務（包含市內網路業務、長途網路業務及國際網路業務）、行動電話業務暨國際網路及加值業務之通話費，以及其他電信業者之接續費係依合約條款，按實際通話時間計算。

其他收入之認列原則如下：(一)設定費收入於用戶首次上線啟用時開始認列；(二)月租費收入（包括固定網路業務、無線通信業務（包含行動電話業務及無線電叫人業務）暨國際網路及加值業務）係按月認列；(三)預付卡收入（包括固定網路業務、行動電話業務暨國際網路及加值業務）則按用戶實際使用量認列。

商品直接銷售於外部零售業者時，當商品所有權轉移給業者，認列其相關收入；商品若以組合之方式出售時，其相關收入係依各組合商品之公平價值比例分配。

備抵呆帳係按應收款項之可收現性估列。本公司係依據對客戶之應收款項帳齡分析等因素，定期評估應收款項之收回可能性。

#### 存 貨

存貨包括商品及在製品，係以成本與淨變現價值孰低計價，比較成本與淨變現價值時除同類存貨外係以個別項目為基礎。淨變現價值係指在正常情況下之估計售價減除至完工尚需投入之成本及銷售費用後之餘額。存貨成本之計算採用加權平均法。

#### 採權益法之長期股權投資

長期股權投資採權益法計價者，係以投資成本加（或減）按持股比例認列被投資公司之純益（或純損）計算。被投資公司發生純益（或純損）時，認列投資收益（或損失）；發放現金股利時認列為投資減項。與被投資公司間順流交易，其公司間未實現損益之消除比例，端視對被投資公司是否具有控制能力而定，若具有控制能力，應予全部消除，若不具有控制能力，則按期末持股比例消除。與被投資公司間逆流交

易所產生之未實現損益，則按約當持股比例消除，俟實現時始予認列損益。

取得股權或首次採用權益法時，投資成本與股權淨值間之差額，自九十五年一月一日起，依新修訂財務會計準則公報之規定，改為先將投資成本予以分析處理，投資成本超過可辨認淨資產公平價值部分列為商譽。商譽不予攤銷，但每年定期進行減損測試，且發生特定事項或環境改變顯示商譽可能發生減損時，亦進行減損測試。若可辨認淨資產公平價值超過投資成本，則其差額就各非流動資產（非採權益法評價之金融資產、待處分資產、遞延所得稅資產及預付退休金或其他退休給付除外）公平價值等比例減少之，仍有差額時列為非常損益。

被投資公司發行新股時，若未按持股比例認購，致使該比例發生變動，並因而使投資之股權淨值發生增減時，其增減數調整資本公積及長期投資；前項調整如應借記資本公積，而長期投資所產生之資本公積餘額不足時，其差額借記保留盈餘。

#### 以成本衡量之金融資產

無法可靠衡量公平價值之金融資產，包括未上市（櫃）股票等，以原始認列之成本衡量。若有減損之客觀證據，則認列減損損失，此減損金額不予迴轉。

#### 固定資產

固定資產係按成本（或成本加重估增值）減累計折舊及累計減損計價。固定資產購建期間為該項資產所支出款項而負擔之利息，予以資本化列為固定資產之成本。重大更新或改良，作為資本支出；修理或維護支出，則作為當年度費用。

倘固定資產以其相關可回收金額衡量帳面價值有重大減損時，就其減損部分認列損失。嗣後若固定資產可回收金額增加時，將減損損失之迴轉認列為利益，惟固定資產於減損損失迴轉後之帳面價值，不得超過該項資產在未認列減損損失之情況下，減除應提列折舊後之帳面價值。已依法令規定辦理重估價值者，則其減損先減少股東權益項下之未實現重估增值，不足數再認列損失；迴轉時，就原認列為損失之範圍內先認列利益，餘額再轉回未實現重估增值。



固定資產折舊係依照下列估計耐用年數，按直線法計提：土地改良物十至三十年；房屋及建築十至六十年；資訊設備六至十年；電信設備六至十五年；運輸設備五至十年；什項設備三至十二年。

固定資產報廢或出售時，其成本及相關之累計折舊、累計減損及未實現估增值均自帳上予以減除，因而產生之損益列為當年度之營業外利益或損失。

#### 無形資產

主要係特許權、電腦軟體及各項專利權，特許權以交通部核發特許執照後開始平均攤銷，攤銷期限以特許執照有效期間屆滿或經濟年限較短者為準；電腦軟體及各項專利權，係按三至二十年平均攤銷。

本公司依財務會計準則公報第三十七號「無形資產之會計處理原則」之規定，研究階段之支出於發生時認為費用；發展階段之支出於符合規定條件時，認為無形資產，採用直線法依其經濟年限分年攤銷，不符合規定條件則列為當年度費用。

倘可辨認無形資產以其相關可回收金額攤量帳面價值有重大減損時，就其減損部分認列損失，嗣後若可辨認無形資產可回收金額增加時，將減損損失之迴轉認為利益，惟可辨認無形資產於減損損失迴轉後之帳面價值，不得超過該項資產在未認列減損損失之情況下，減除應提列攤銷後之帳面價值。

#### 閒置資產

閒置資產係按其可回收金額或帳面價值孰低計價。

#### 員工退休金

屬確定給付退休辦法之退休金，係按精算結果認列；屬確定提撥退休辦法之退休金，係於員工提供服務之期間，按應提撥之退休金數額認列。

#### 費用認列

費用（包含配合行動電話服務門號銷售所給予經銷商之佣金支出及手機補貼款）係依權責發生制於交易事項發生時認列為當年度費用。

#### 庫藏股票

本公司買回已發行股票作為庫藏股票時，將所支付之成本借庫藏股票，列為股東權益之減項。註銷庫藏股票時，貸記庫藏股票，借記股本及按股權比例計算之資本公積一股本溢價，不足部分再借記保留盈餘。

#### 所得稅

所得稅係作跨期間之分攤，即將可減除暫時性差異及未使用投資抵減之所得稅影響數認列為遞延所得稅資產，並評估其可實現性，認列備抵評價金額；應課稅暫時性差異之所得稅影響數則認列為遞延所得稅負債。遞延所得稅資產或負債依其相關資產或負債之分類劃分為流動或非流動項目，無相關之資產或負債者，依預期回轉期間之長短劃分為流動或非流動項目。

因購置設備或技術、研究發展及人才培訓等所產生之所得稅抵減，採當期認列法處理。

以前年度所得稅負債之調整，列入當年度所得稅。

依所得稅法規定計算之未分配盈餘加徵百分之十所得稅，列為股東會決議年度之所得稅。

#### 外幣交易

非衍生性商品之外幣交易所產生之各項外幣資產、負債、收入或費用，按交易日之即期匯率折算新台幣金額入帳。外幣貨幣性資產及負債實際兌換或結清時所產生之兌換差額列為當年度損益。

資產負債表日之外幣貨幣性資產或負債，按該日即期匯率予以調整，兌換差額列為當年度損益。

外幣長期投資按權益法計價者，以被投資公司之外幣財務報表換算後所得之股東權益做為依據，兌換差額列入累積換算調整數，作為股東權益之調整項目。

#### 避險會計

避險關係同時符合下列所有條件時，始應適用避險會計之規定：

(一)於指定避險開始時，有關避險關係、企業之風險管理目標及避險策略，應有正式書面文件。(二)避險預期能達高度有效抵銷被避風險所

造成之公平價值變動，且此一特定避險關係與原書面文件所載之風險管理策略一致。(三)避險之有效性能可靠衡量。(四)企業應持續評估避險有效性，且於指定避險之財務報表期間內均確定該避險為高度有效。符合適用上述避險會計之所有條件時，屬公平價值避險之衍生性避險工具所產生之損益，立即認列為當年度損益，被避險項目因所規避之風險而產生之損益，亦立即認列為當年度損益。

### 三、會計變動之理由及其影響

本公司自九十八年九月一日起，提前採用新發布之財務會計準則公報第四十一號「營運部門資訊之揭露」，該準則係取代財務會計準則公報第二十號「部門別財務資訊之揭露」，新準則之採用僅對本公司部門別資訊之報導方式產生改變，本公司亦配合重編九十七年度之部門別資訊。

本公司自九十八年一月一日起，採用新修訂之財務會計準則公報第十號「存貨之會計處理準則」。主要之修訂包括(一)存貨以成本與淨變現價值孰低者衡量，且除同類別存貨外應逐項比較之；(二)與存貨相關之費損應分類為銷貨成本等。此項會計變動，對九十八年度純益及稅後基本每股盈餘尚無重大影響。本公司亦重分類九十七年度營業外損失 23,320 仟元至銷貨成本。

本公司自九十七年一月一日起，採用財團法人中華民國會計研究發展基金會於九十六年三月發布(九六)基秘字第〇五二號函，將員工分紅及董監酬勞視為費用，而非盈餘之分配。

### 四、現金及約當現金

現金	九十八年 十二月三十一日	九十七年 十二月三十一日
庫存現金	\$ 88,089	\$ 91,441
銀行存款	4,455,444	10,207,252
可轉讓定存單，年收益率九 十八及九十七年分別為 0.25-0.37%及0.31-2.45%	<u>63,350,000</u>	<u>48,485,481</u>
	67,893,533	58,784,174

(接次頁)

(承前頁)

### 約當現金

商業本票，年收益率九十八  
及九十七年分別為 0.19%  
及 0.70-1.55%

	九十八年 十二月三十一日	九十七年 十二月三十一日
	\$ 499,846	\$ 18,353,729
	<u>\$ 68,393,379</u>	<u>\$ 77,137,903</u>

九十八及九十七年底，國外存款如下：

	九十八年 十二月三十一日	九十七年 十二月三十一日
	\$ 12,880	\$ 2,148,690
	<u>\$ 12,880</u>	<u>\$ 3,187,711</u>

美國—紐約(九十八及九十七年  
分別為 402 仟美元及  
65,389 仟美元)  
香港(九十七年 30,572 仟美元、  
247 仟歐元、27,844 仟日幣  
及 270 仟英鎊)

### 五、公平價值變動列入損益之金融資產及負債

	九十八年 十二月三十一日	九十七年 十二月三十一日
交易目的之金融資產	\$ 6,677	\$ -
換匯合約	-	242,868
指數期貨合約	-	15,208
遠期外匯合約	<u>\$ 6,677</u>	<u>\$ 258,076</u>
交易目的之金融負債	\$ -	\$ 95,515
遠期外匯合約	-	11,381
指數期貨合約	<u>\$ -</u>	<u>\$ 106,896</u>

本公司於九十五年度與資產管理事業(受託人)簽訂全權委託資產管理契約，以原始金額 100,000 仟美元全權委託受託人投資管理；本公司為避免因全球經濟及金融環境發生顯著變動可能對委託投資資產產生負面衝擊，於九十八年三月二日函知受託人提前終止全權委託資



產管理契約，受託人已於九十八年六月二十三日完成委任投資資產之處分變現，剩餘款項亦已全數取回。

本公司從事換匯、遠期外匯及指數期貨合約交易之目的，主要係為規避因匯率及股價波動所產生之風險，惟因未符合避險會計之相關規定，分類為以交易為目的之金融資產或負債。

九十八及九十七年底，本公司尚未到期之換匯及遠期外匯合約如下：

幣別	到期期間	合約金額 (仟元)
美元兌新台幣	99年1~4月	USD 45,000/ NTD 1,448,160
歐元兌美元	98年1月	EUR 4,240
日幣兌美元	98年1月	JPY 446,200
英鎊兌美元	98年1月	GBP 1,880
美元兌新台幣	98年1月	USD 96,000
美元兌日幣	98年1月	USD 1,544
美元兌歐元	98年1月	USD 777
美元兌英鎊	98年1月	USD 124

九十七年十二月三十一日  
賣出遠期外匯

九十八年底，本公司無尚未到期之指數期貨合約。

九十七年底，本公司尚未到期之指數期貨合約如下：

期貨月份	口數	合約金額 (仟元)
AMSTERDAM IDX FUT 98年1月	13	EUR 642
CAC40 10 EURO FUT 98年1月	14	EUR 451
DAX INDEX FUTURE 98年3月	3	EUR 356
IBEX 35 INDEX FUTR 98年1月	7	EUR 633
MINI S&P/ MIB FUT 98年3月	37	EUR 712
FTSE 100 IDX FUT 98年3月	19	GBP 815
TOPIX INDEX FUTURE 98年3月	35	JPY 283,990
S&P 500 FUTURE 98年3月	16	USD 3,541
S&P 500 EMINI FUTURE 98年3月	53	USD 2,346

九十七年底，尚未到期之指數期貨合約所支付之期貨保證金額為 242,768 仟元。

本公司與高盛公司承作外幣選擇權合約，其性質為結構型衍生性商品 (USD TWD Window Knock-Out) 交易，約定自九十六年九月二十日起，每兩週為一期進行外匯交割，共計二百六十期，合約期間 10 年。合約約定第一期至第六期，每期到期日時，若美元兌新台幣匯率大於或等於 31.50，本公司以美元兌新台幣匯率 30.00 匯價交割買入 USD2,000 仟元；若美元兌新台幣匯率小於 31.50，則須以美元兌新台幣匯率 31.50 匯價交割買入 USD4,000 仟元。第七期至第二百六十期，每期到期日若美元兌新台幣匯率介於 31.50 (含本數) 至 32.70 (不含本數) 之間，本公司以美元兌新台幣匯率 30.00 匯價交割買入 USD2,000 仟元；若美元兌新台幣匯率小於 31.50，須以美元兌新台幣匯率 31.50 匯價交割買入 USD4,000 仟元。惟自九十六年十二月十二日第七期起至第二百六十期間，若任一時點之美元兌新台幣匯率大於或等於 32.70，則整體合約自該日起全部終止，另本公司依約提存保證金 3,000 仟美元予高盛公司，每兩週為一期，每期以年利率 8% 計息。上述外幣選擇權合約於九十七年十月二十一日美元兌新台幣匯率於盤中大於 32.70 之約定價，該整體合約已自當日起全部終止。

九十八年度因公平價值變動列入損益之金融資產及負債所產生之淨益為 71,155 仟元 (包括已實現結清淨損 27,110 仟元及評價淨益 98,265 仟元)，九十七年度因公平價值變動列入損益之金融資產及負債所產生之淨益為 477,792 仟元 (包括已實現結清淨損 46,210 仟元及評價淨益 524,002 仟元)。

六、備供出售金融資產

	九十八年 十二月三十一日	九十七年 十二月三十一日
受益憑證	\$ 16,325,016	\$ 13,420,645
國內上市櫃公司股票	257,242	-
不動產投資信託基金	102,122	194,226
國外上市櫃公司股票	-	546,520
	<u>\$ 16,684,380</u>	<u>\$ 14,161,391</u>

本公司上述金融商品未實現損益之變動組成如下：

	九十八年度	九十七年度
年初餘額	(\$ 2,255,905)	\$ 35,232
直接認為股東權益調整項目	1,658,615	( 3,174,015)
轉列損益項目	130,487	882,878
年底餘額	(\$ 466,803)	(\$ 2,255,905)

因全球經濟及金融環境發生顯著變動，本公司評估備供出售金融資產投資價值，其中部分已減損，九十八及九十七年度認列之減損損失分別為 85,349 仟元及 1,139,105 仟元。

七、持有至到期日金融資產

	九十八年 十二月三十一日	九十七年 十二月三十一日
公司債，九十八及九十七年票面利率分別為 0.764-4.75% 及 1.93-2.95%，有效利率分別為 0.45-2.95% 及 1.8-2.95%	\$ 4,531,699	\$ 2,635,172
金融債，九十八及九十七年票面利率分別為 1.865-2.11% 及 2.11-3.85%，有效利率分別為 1.14-2.9% 及 2.33-2.9%	497,558	1,137,005
企業貸款債權證券化受益憑證，票面利率及有效利率均為 2.175%	-	41,360
減：一年內到期部分	5,029,257	3,813,537
	1,099,595	769,435
	<u>\$ 3,929,662</u>	<u>\$ 3,044,102</u>

八、備抵呆帳

	九十八年度	九十七年度
年初餘額	\$ 2,992,143	\$ 3,290,123
當年度提列	446,901	499,113
當年度沖銷	( 664,176)	( 797,093)
年底餘額	<u>\$ 2,774,868</u>	<u>\$ 2,992,143</u>

九、其他金融資產—流動

	九十八年 十二月三十一日	九十七年 十二月三十一日
應收代收其他電信業者通信費	\$ 432,569	\$ 484,224
其他	1,339,380	1,703,100
	<u>\$ 1,771,949</u>	<u>\$ 2,187,324</u>

十、存貨

	九十八年 十二月三十一日	九十七年 十二月三十一日
在製品	\$ 646,908	\$ 283,739
商 品	539,614	708,870
	<u>\$ 1,186,522</u>	<u>\$ 992,609</u>

九十八年度與存貨相關之營業成本為 6,983,989 仟元，其中包括存貨跌價及呆滯損失 11,550 仟元；九十七年度與存貨相關之營業成本為 4,191,228 仟元，其中包括存貨跌價及呆滯損失 23,320 仟元。

十一、其他流動資產

	九十八年 十二月三十一日	九十七年 十二月三十一日
辦理備品	\$ 2,348,894	\$ 2,511,153
預付租金	804,687	840,889
預付款項	562,207	597,148
其他	201,062	233,468
	<u>\$ 3,916,850</u>	<u>\$ 4,182,658</u>

十二、採權益法之長期股權投資

	九十八年十二月三十一日	九十七年十二月三十一日
上市公司	帳列金額	帳列金額
神腦國際企業公司	\$ 1,331,859	\$ 1,331,443
未上市(權)公司	29	29
光世代建設開發公司	2,926,677	2,976,434
中華投資公司	1,651,391	829,716
Chunghwa Telecom	89	49
Singapore Pte., Ltd.	1,407,519	791,161
	100	100

(接次頁)



	九十八年十二月三十一日	九十七年十二月三十一日	九十七年十二月三十一日
	帳列金額	持股%	帳列金額
中華系統整合公司	\$ 706,932	100	\$ 747,104
是方電訊公司	447,647	69	427,848
台灣國際標準電子公司	427,810	40	593,441
資拓科技公司	276,472	49	-
Viettel-CHT Co., Ltd.	269,924	30	95,836
Dongghwa Telecom Co., Ltd.	230,528	100	221,537
中華國際網頁公司	171,986	100	110,545
願境網訊公司	89,913	30	84,992
勤誠國際科技公司	69,913	33	77,222
Chungghwa Telecom Global, Inc.	63,752	100	71,097
春水堂科技娛樂公司	57,095	56	45,113
台灣碩網娛樂公司	30,920	30	-
Chungghwa Telecom Japan Co., Ltd.	10,166	100	4,165
New Prospect Investments Holdings Ltd. (B.V.I.)	-	100	-
Prime Asia Investments Group Ltd. (B.V.I.)	-	100	-
預付長期股權投資款一資拓科技公司	8,838,645	-	7,076,211
小計	<u>8,838,645</u>		<u>283,500</u>
	<u>\$10,170,504</u>		<u>7,359,711</u>
			<u>\$ 8,691,154</u>

本公司九十八年三月二十七日董事會決議參與認購神腦國際企業公司私募發行之普通股48,000仟股，惟本公司未於法定繳款期限內完成神腦國際企業公司私募案之相關作業，故此私募案不繼續辦理。

本公司於九十七年一月投資光世代建設開發公司籌備處3,000,000仟元，該公司已於九十七年二月十二日完成設立登記，主要係從事住宅及大樓之開發及租售等業務。

本公司於九十八年九月以758,709仟元增加投資中華投資公司，持股比例由49%增加至89%，該公司成為本公司之子公司。該公司主要係從事電信及電信加值服務等相關專業之投資。

本公司於九十七年七月以200,000仟元於新加坡成立Chungghwa Telecom Singapore Pte., Ltd.，並於九十八年七月及九十七年九月分別增資610,659仟元及579,280仟元，該公司主要從事數據批發、網際網路服務轉接、跨國企業數據、語音批發及國際衛星事業等業務；因ST-1（中新一號）衛星將於一〇〇年屆齡除役，為接續既有客戶服務，Chungghwa Telecom Singapore Pte., Ltd.於九十七年十月與新加坡SingTelSat Pte., Ltd.合資成立ST-2 Satellite Ventures Pte., Ltd.，從事後續衛星ST-2之建置與營運服務。

本公司於九十七年十二月預付資拓科技公司投資款283,500仟元，該公司以九十八年一月五日為增資基準日，本公司持有其股權比例為49%，並已於九十八年一月二十日資拓科技公司股東臨時會，取得該公司二分之一以上董事席次，對其具有控制能力。該公司主要係從事資訊系統發展及維護等業務。

本公司於九十七年四月出資91,239仟元與越南Viettel公司合作成立Viettel - CHT Co., Ltd，並於九十八年九月以197,088仟元參與增資，增資後持股比例由33%降低至30%，該公司主要係從事IDC相關服務。

本公司於九十七年九月增資Dongghwa Telecom Co., Ltd. 189,833仟元，該公司主要係從事國際數據專線、IP 虛擬企業網路及網路轉接服務等業務。

本公司於九十七年一月以71,770仟元投資勤誠國際科技公司，該公司主要係從事圖書出版、圖畫出版、資料處理及資訊軟體服務等業務。

本公司於九十七年一月，以39,800仟元參與春水堂科技娛樂公司現金增資，持股比例由30%增加至56%，該公司成為本公司之子公司，該公司主要業務係從事網路內容製作播放及資訊軟體服務。

本公司於九十八年四月三日以 60,008 仟元參與台灣碩網娛樂公司現金增資，本公司持有其股權比例為 30%，該公司主要係從事連線服務及相關硬體銷售等業務。

本公司於九十七年十月以 6,140 仟元於日本成立 Chungwa Telecom Japan Co., Ltd.，並於九十八年一月增資 11,151 仟元。該公司主要係從事電信業務、資訊處理及資訊提供之服務、電信設備及軟體之開發與銷售及電信相關之顧問服務等業務。

本公司於九十五年三月成立 New Prospect Investments Holdings Ltd. (B.V.I.) 及 Prime Asia Investments Group Ltd. (B.V.I.)，擬從事一般投資業務，截至九十八年底止，各投入資本美金 1 元。

九十八及九十七年底採權益法之長期股權投資帳列金額及其有關投資損益，係依據被投資公司同期間經會計師查核之財務報表計算。

所有子公司之帳目已併入編製九十八及九十七年度合併財務報表。

### 十三、以成本衡量之金融資產

未上市(櫃)公司股票	九十八年十二月三十一日		九十七年十二月三十一日	
	帳列金額	持股%	帳列金額	持股%
台北金融大樓公司	\$ 1,789,530	12	\$ 1,789,530	12
台灣工銀創創業投資公司	200,000	17	200,000	17
全球一動公司	127,018	11	127,018	11
智政創業投資公司	75,000	8	75,000	8
榮電公司	34,500	10	34,500	12
倍捷科技公司	-	9	10,000	9
	<u>2,226,048</u>		<u>2,236,048</u>	
預付長期投資款-台北金融大樓公司	-	-	285,859	-
	<u>\$ 2,226,048</u>		<u>\$ 2,521,907</u>	

本公司於九十七年一月以 200,000 仟元投資台灣工銀創創業投資公司籌備處，該公司已於九十七年二月十三日完成設立登記，主要業務係從事投資事業。

本公司於九十六年十二月以 168,038 仟元投資全球一動公司股票 16,796 仟股，該公司主要從事第一類電信事業、電腦套裝軟體批發

及電路工程等，惟國家通訊傳播委員會於九十七年四月一日以通傳營字第 0974102087 號函覆本公司，否准本公司投資全球一動公司，並復於九十七年五月五日發函限請本公司於九十七年六月三十日前將投資全球一動公司之資金全數撤出，否則將依電信法相關規定處以罰鍰，並得連續處分至改正為止。本公司除已於九十七年四月處分 4,100 仟股外，並於九十七年四月三十日向該委員會提起訴願，並復於九十七年六月十日函請該委員會停止罰鍰處分之執行。國家通訊傳播委員會於九十七年七月三日決議有關本公司主張投資標的難於短期間內移轉他人部分，責由該會營運管理處會同法律事務處研擬依行政罰法相關規定，於一定期間內暫不予裁罰。國家通訊傳播委員會已於九十七年十二月二十三日決議撤銷原否准本公司投資全球一動公司及相關處分。

本公司於九十七年度評估以成本衡量之榮電公司股票，其投資價值確已減損，認列減損損失 15,000 仟元。榮電公司於九十八年八月減資彌補虧損後辦理現金增資，減資後本公司之持有股數由 9,234 仟股減為 4,765 仟股，本公司未參與該公司之現金增資，故持股比例降為 10%。

本公司於九十八及九十七年度評估以成本衡量之倍捷科技公司股票，其投資價值確已減損，分別各認列減損損失 10,000 仟元。

本公司於九十七年十月參與台北金融大樓公司現金增資案，預付投資款計 285,859 仟元。台北金融大樓公司因預期無法於募集期間內募足增資款項，該公司董事會於九十八年四月十日決議向金管會申請撤回該現金增資案，該款項業已於九十八年五月八日全數收回。

本公司所持有之上述股票投資，因無活絡市場公開報價且其公平價值無法可靠衡量，故以成本衡量。

### 十四、其他金融資產-非流動

台北市政府共同管道基金	九十八年	九十七年
	十二月三十一日	十二月三十一日
	<u>\$ 1,000,000</u>	<u>\$ 1,000,000</u>

台北市政府共同管道基金係依據行政院函示，為推動公共建設管道埋設工程所成立之基金，提撥予台北市政府。該基金將用以支付共同管道工程所需經費，工程完工後再由使用單位攤歸墊。



### 十五、固定資產

成本	九十八年 十二月三十一日	九十七年 十二月三十一日
土地	\$ 101,266,026	\$ 101,259,221
土地改良物	1,535,066	1,494,398
房屋及建築	62,669,377	62,612,157
資訊設備	15,636,520	15,751,162
電信設備	654,609,330	648,805,525
運輸設備	2,111,872	2,404,125
什項設備	7,062,450	7,247,977
成本小計	844,890,641	839,574,565
土地重估增值	5,800,909	5,810,650
成本及重估增值合計	850,691,550	845,385,215
減：累計折舊		
土地改良物	951,240	898,156
房屋及建築	17,314,729	16,238,529
資訊設備	11,755,940	11,590,417
電信設備	518,037,372	502,974,534
運輸設備	1,884,332	2,194,104
什項設備	5,950,203	6,114,629
累計折舊合計	555,893,816	540,010,369
未完工程及預付設備款	15,715,083	15,989,495
固定資產淨額	\$ 310,512,817	\$ 321,364,341

本公司依有關法令之規定以八十九年四月三十日所有土地為基準，按八十八年七月一日公告現值辦理土地重估，並於九十年一月十日經審計部函復准予備查入帳，重估增值 5,986,074 仟元除增加固定資產金額外，其減除土地增值稅準備 211,182 仟元後之淨額，貸記股東權益其他項目－未實現重估增值 5,774,892 仟元。

土地稅法於九十四年一月三十日修訂，有關土地增值稅調降之規定自九十四年二月一日起施行，本公司按調降後稅率重新計算，原帳列之土地增值稅準備應轉列 116,196 仟元至股東權益其他項目－未實現重估增值。截至九十八年底止，未實現重估增值因部分重估資產已處分而減少為 5,803,446 仟元。

九十八及九十七年度之折舊費用分別為 34,891,495 仟元及 36,951,384 仟元；九十八及九十七年度均無應資本化之利息。

### 十六、應付費用

	九十八年 十二月三十一日	九十七年 十二月三十一日
薪資及獎金	\$ 9,285,263	\$ 8,900,146
特許費	2,224,104	2,368,996
員工紅利及董監酬勞	1,842,140	1,764,807
其他	3,148,553	2,646,653
	<u>\$ 16,500,060</u>	<u>\$ 15,680,602</u>

### 十七、其他流動負債

	九十八年 十二月三十一日	九十七年 十二月三十一日
預收款項	\$ 6,476,852	\$ 5,624,497
應付工程款	2,229,165	1,546,234
應付代收款	2,160,252	2,446,647
應付購置設備款	1,528,559	2,250,041
應退保證金	1,043,713	980,622
其他	2,494,484	2,598,540
	<u>\$ 15,933,025</u>	<u>\$ 15,446,581</u>

### 十八、股東權益

本公司公司章程額定資本總額為 120,000,000,000 元，為普通股 12,000,000,000 股，每股面額為 10 元，普通股截至九十八年底已發行計 9,696,808,181 股。

原特別股經董事會於九十五年三月二十八日決議發行，並已於九十五年四月四日由交通部依面額 10 元完成認購。因依公司章程之規定，該特別股自發行日起滿三年到期，期滿時由本公司以面額收回後銷除之，本公司已以九十八年四月四日為特別股註銷基準日，依面額 10 元收回該特別股。

交通部為配合政府國營事業民營化政策辦理海外釋股，於九十二年將其持有本公司部分之普通股 1,109,750 仟股參與發行美國存託憑證 110,975 仟單位，每單位代表十股普通股，該美國存託憑證已於九十二年七月十七日於美國紐約證券交易所掛牌買賣；交通部另於九十四年八月十日再度辦理海外釋股，將其持有本公司部分之普通股 1,350,682 仟股再度參與發行美國存託憑證 135,068 仟單位；交通部又於九十五年



九月二十九日第三次辦理海外釋股，與台灣大哥大股份有限公司將其持有本公司部分之普通股分別計 505,389 仟股及 58,959 仟股，合計 564,348 仟股參與發行美國存託憑證 56,435 仟單位；總計海外釋股之普通股股票計 3,024,780 仟股，發行之美國存託憑證計 302,478 仟單位。截至九十八年底止，流通在外之海外釋股普通股股票計 1,182,888 仟股（含盈餘分配及資本公積轉增資之股數），發行之美國存託憑證計 118,289 仟單位，佔本公司之發行股數約 12.20%。

上述美國存託憑證持有人享有與本公司普通股股東相同之權利義務，但其權利義務之行使，應依本國相關法令及存託契約約定事項辦理，美國存託憑證持有人應經由存託機構行使下列主要事項：

1. 股份之表決權。
2. 出售該存託憑證表彰之原有價證券。
3. 受配股利及認購新股。

#### (一) 資本公積

依有關法令規定，資本公積除彌補公司虧損外，不得使用，但超過票面金額發行股票所得之溢額及受領贈與之所得產生之資本公積，得撥充資本，按股東原有股份之比例發給新股。資本公積撥充資本之比率，其以公司法第二百零四十一條第一項第一款及第二款規定之資本公積撥充資本者，每年撥充之合計金額，不得超過實收資本額百分之十。但公司因組織發生變動（如併購、改制等），致其未分配盈餘於組織變動後轉列資本公積者，不在此限。

#### (二) 盈餘分配及股利政策

本公司章程規定，每一會計年度完納一切稅捐後，分派盈餘時，應先彌補以往年度虧損以及提撥百分之十為法定公積。但法定公積累積已達資本總額時，不在此限；並得依業務需要或規定酌提特別公積，所餘款項於加計上一年度累積未分配盈餘後，至少提撥百分之五十按下列方式分派之：

1. 從業人員紅利百分之二至百分之五。
2. 董事、監察人酬勞不低於百分之〇.二。

3. 扣除第 1、2 款後之餘額為股東股利，其中現金股利不得低於股利總數之百分之五十。但現金股利每股若低於〇.一元得改以股票股利發放。

本公司為資本密集及技術密集產業，且部分業務正值產業成長期及擴建期，資本支出情況因技術進步及市場競爭而變動，考量未來資金需求及長期財務規劃，前項盈餘提供分派之比率，得視當年度實際獲利、資本預算及資金狀況等相關因素酌予調整，並經股東會決議後辦理之。

本公司九十八及九十七年底應付員工紅利及董監酬勞之估列，係依據本公司章程及「中華電信股份有限公司員工紅利分配實施要點」之規定，並參酌過去經驗以及未來可能發放之金額為計算基礎。

上述員工紅利及董監酬勞之估計數，若與董事會決議之發放金額有重大變動時，該變動調整原提列年度費用，於股東會決議日時，若金額仍有變動，則依會計估計變動處理，於股東會決議年度調整入帳。

依公司法規定，法定公積應提撥至其餘額達股本總額時為止。法定公積得用以彌補虧損；且當該項公積已達實收股本百分之五十時，並得以其半數撥充股本。

本公司股東會分別於九十八年六月十九日及九十七年六月十九日決議通過九十七及九十六年度盈餘分配案如下：

	盈餘分配案每股股利 (元)		
	九十七年度	九十六年度	九十七年度
法定公積	\$ 4,127,675	\$ 4,823,356	\$ -
特別公積	475	-	-
特別公積轉回	-	3,304	-
股東現金股利	37,138,775	40,716,130	3.83
股東股票股利	-	955,778	-
員工紅利－現金	-	1,303,605	-
員工紅利－股票	-	434,535	-
董監酬勞－現金	-	43,454	-

九十八年六月十九日股東會決議配發九十七年度員工紅利及董監酬勞分別為 1,629,915 仟元及 38,807 仟元，其中員工紅利皆為現

金紅利。股東會決議配發之員工紅利及董監酬勞與九十七年度財務報表認列之員工紅利1,723,921仟元及董監酬勞40,886仟元之差異分別為94,006仟元及2,079仟元，主要係因估計差異，已調整為九十八年度之損益。

本公司九十八年股東常會於九十八年六月十九日決議以資本公積9,696,808仟元轉增資，業經行政院金融監督管理委員會申報生效，並經董事會決議授權董事長決定以九十八年八月九日為配股基準日。

為改善資本結構，落實將閒置資金退還股東，本公司九十八年股東常會於九十八年六月十九日決議減資9,696,808仟元，業經行政院金融監督管理委員會申報生效，並經董事會決議授權董事長決定以九十八年十月二十六日為減資基準日，並以九十九年一月二十九日為減資換發股票基準日，應付減資股款9,696,808仟元已於九十九年二月退還股東。

本公司股東臨時會於九十七年八月十四日決議以資本公積19,115,554仟元轉增資，業經行政院金融監督管理委員會申報生效，本公司以九十七年十月二十五日為配股基準日。

為改善資本結構，落實將閒置資金退還股東，本公司股東臨時會於九十七年八月十四日決議減資19,115,554仟元，業經行政院金融監督管理委員會申報生效，本公司以九十七年十二月三十日為減資基準日，並以九十八年三月九日為減資換發股票基準日，減資股款19,115,554仟元已於九十八年三月退還股東；另本公司九十六年股東常會於九十六年六月十五日決議減資9,667,845仟元，業經行政院金融監督管理委員會申報生效，本公司訂定九十六年十月十九日為減資基準日，並以九十六年十二月二十九日為減資換發股票基準日，應付減資股款9,667,845仟元於扣除庫藏股票減資金額110,068仟元後計9,557,777仟元，並已於九十七年一月退還股東。

本公司九十八年度盈餘分配議案，截至會計師查核報告日止，尚未經董事會通過。有關本公司董事會通過擬議及股東會決議之盈

餘分配情形暨員工紅利及董監酬勞資訊，請至臺灣證券交易所之公開資訊觀測站查詢。

#### 十九、庫藏股票（普通股股）

	九十八年度	九十七年度
年初股數	-	110,068
本年度減少	-	(110,068)
年底股數	-	-

根據證券交易法規，公司買回股份不得超過已發行股份總數百分之十，收回股份之總金額不得逾保留盈餘加發行股份溢價及已實現資本公積；買回之股份，不得質押，且於未轉讓前不得享有股東權利。本公司為維護公司信用及股東權益，於九十六年八月二十九日至十月二十五日間買回庫藏股票121,075仟股，金額共計7,217,562仟元，並以九十六年十二月二十九日為減資換發股票基準日註銷庫藏股票11,007仟股暨股本110,068仟元。餘110,068仟股，金額計7,107,494仟元之庫藏股票已於九十七年二月二十一日為減資基準日註銷完畢。

#### 二十、用人、折舊及攤銷費用

	九十八年度	九十七年度
用人費用		
薪資費用	\$ 12,124,805	\$ 8,238,199
保險費	965,506	664,339
退休金費用	1,494,350	1,068,898
其他用人費用	8,750,957	5,937,562
用人費用合計	\$ 23,335,618	\$ 15,908,998
折舊費用	\$ 33,018,154	\$ 1,873,341
攤銷費用	\$ 922,276	\$ 158,308
屬於營業成本者		
屬於營業費用者		
合計	\$ 27,276,048	\$ 18,940,647
用人費用		
薪資費用	\$ 12,108,552	\$ 8,282,400
保險費	900,020	617,331
退休金費用	1,606,127	1,181,250
其他用人費用	8,472,465	5,766,107
用人費用合計	\$ 23,087,164	\$ 15,847,088
折舊費用	\$ 34,925,146	\$ 2,026,238
攤銷費用	\$ 880,086	\$ 136,596
屬於營業成本者		
屬於營業費用者		
合計	\$ 28,892,310	\$ 18,009,922



二一、所得稅

(一) 帳列前利益按法定稅率計算之稅額與估計應納稅額之調節如下：

	九十八年度	九十七年度
稅前利益按法定稅率		
計算之稅額	\$ 14,040,845	\$ 14,618,206
加(減)調整項目		
永久性差異	( 167,558)	( 135,085)
暫時性差異	( 1,012,153)	325,840
未分配盈餘加徵 10%	6,441	-
投資抵減	( 1,422,308)	( 1,502,112)
應納稅額	<u>\$ 11,445,267</u>	<u>\$ 13,306,849</u>

九十八及九十七年度帳列之應付所得稅係上述應納稅額分別減除相關預付所得稅後之淨額。

(二) 所得稅費用構成項目：

	九十八年度	九十七年度
應納稅額	\$ 11,445,267	\$ 13,306,849
分攤課稅額	62,278	296,901
遞延所得稅	1,092,773	( 178,971)
以前年度所得稅調整	( 194,323)	37,744
所得稅費用	<u>\$ 12,405,995</u>	<u>\$ 13,462,523</u>

立法院於九十八年五月修正所得稅法第五條條文，將營利事業所得稅稅率由百分之二十五調降為百分之二十，並自九十九年度施行。本公司業已依此修正條文重新計算遞延所得稅資產或負債，並將所產生之差異列為所得稅費用及利益。

(三) 遞延所得稅資產(負債)明細如下：

	九十八年 十二月三十一日	九十七年 十二月三十一日
流動		
遞延所得稅資產(負債)		
呆帳提列起限數	\$ 349,890	\$ 478,196
未實現之應付贈品費用	50,128	22,384
尚未取具國稅局報廢核准函	4,628	40,239

(接次頁)

(承前頁)

	九十八年 十二月三十一日	九十七年 十二月三十一日
未實現兌換損(益)	\$ 2,850	( \$ 35,568)
金融商品評價淨損(益)	( 9,181)	13,696
其他	12,275	23,460
備抵評價	410,590	542,407
	( 349,890)	( 478,196)
	<u>\$ 60,700</u>	<u>\$ 64,211</u>
非流動		
遞延所得稅資產	\$ 336,167	\$ 1,407,460
退休金起限數	62,256	80,225
資產減損損失	<u>\$ 398,423</u>	<u>\$ 1,487,685</u>

(四) 兩稅合一相關資訊：

	九十八年 十二月三十一日	九十七年 十二月三十一日
股東可扣抵稅額帳戶餘額	<u>\$ 7,429,628</u>	<u>\$ 7,285,595</u>

九十八年度預計及九十七年度實際盈餘分配之稅額扣抵比率分別為 26.50% 及 30.61%，由於實際分配予股東之可扣抵稅額，應以股利盈餘分配日之股東可扣抵稅額帳戶實際餘額為計算基礎，故預計比率與將來實際分配予股東時所適用之稅額扣抵比率可能會有所差異。

(五) 未分配盈餘相關資訊：

本公司截至九十八及九十七年度之累積未分配盈餘均為兩稅合一後所產生者。  
本公司截至九十四年度止之所得稅申報案件，業經稅捐稽徵機關核定。

## 二二、每股盈餘

計算每股盈餘之分子及分母揭露如下：

	金額	(分子)	股數(分母)	每股盈餘(元)	
	前	後	(千股)	前	後
九十八年度					
基本每股盈餘	\$ 56,163,421	\$ 43,757,426	9,696,808	\$ 5.72	\$ 4.51
屬於普通股股東之普通股盈餘					
其轉帳作用而在普通股之影響	( 7,707)	( 7,707)	-		
子公司盈餘			78,806		
員工分紅					
稀釋每股盈餘	\$ 56,155,714	\$ 43,749,719	9,775,614	\$ 5.72	\$ 4.50
加滑在普通股之影響					
九十七年度					
基本每股盈餘	\$ 58,072,865	\$ 45,010,342	9,696,808	\$ 6.02	\$ 4.64
屬於普通股股東之普通股盈餘					
其轉帳作用而在普通股之影響	( 13,775)	( 13,775)	-		
子公司盈餘			20,681		
員工分紅					
稀釋每股盈餘	\$ 58,459,090	\$ 44,996,567	9,717,489	\$ 6.02	\$ 4.63
屬於普通股股東之普通股盈餘					
加滑在普通股之影響					

本公司自九十七年一月一日起，採用(九六)基秘字第〇五二號函，將員工分紅及董監酬勞視為費用而非盈餘之分配。若企業得選擇以股票或現金發放員工分紅，則計算稀釋每股盈餘時，應假設員工分紅將採發放股票方式，並將其計入加權平均流通在外股數，以計算稀釋每股盈餘。計算稀釋每股盈餘時，以該潛在普通股資產負債表日之收盤價，作為發行股數之判斷基礎。於次年度股東會決議員工分紅發放股數前計算稀釋每股盈餘時，亦繼續考量該等潛在普通股之稀釋作用。

九十八及九十七年度因子公司神腦國際企業股份有限公司發行之員工認股權證具有稀釋作用，而計入稀釋每股盈餘之計算。

## 二三、員工退休金

本公司業於九十四年八月十二日完成民營化計畫，並依序依據「營業事業轉民營條例」規定之員工補償辦法，辦理員工年資結算給與、保留月退之一次退休金、離職給與金及專業照顧金等員工權益之補償程序，已提撥之退休基金於支付民營化時所需各項支出後，餘額應將交行政院公營事業民營化基金，本公司已於九十五年八月七日將退休基金餘額全數撥交行政院公營事業民營化基金，依交通部函示，有關

民營化後退休撫卹(慰)人員之月退休金、月撫卹(慰)金及各項補助，暫由本公司代為辦理相關經費之發放及核銷作業。

適用「勞工退休金條例」之退休金制度，係屬確定提撥退休辦法，依員工每月薪資百分之六提撥退休金至勞工保險局之個人專戶。

本公司於民營化後依「勞動基準法」訂定之員工退休辦法，係屬確定給付退休辦法。依該辦法規定，退休金之支付係根據員工服務年資及退休時前六個月之平均薪資計算，本公司之職工退休金係每月按薪資總額百分之十五範圍內提撥退休準備金，交由勞工退休準備金監督委員會管理，並以該委員會名義存入台灣銀行之專戶。

九十八年度認列之退休金成本為 2,855,647 仟元，包括確定給付退休辦法之退休金成本 2,732,388 仟元及確定提撥退休辦法之退休金成本 123,259 仟元。九十七年度認列之退休金成本為 2,871,428 仟元，包括確定給付退休辦法之退休金成本 2,774,274 仟元及確定提撥退休辦法之退休金成本 97,154 仟元。

本公司確定給付退休辦法之退休金相關資訊揭露如下：

### (一) 淨退休金成本組成項目

	九十八年度	九十七年度
服務成本	\$ 2,693,006	\$ 2,658,562
利息成本	184,279	185,873
退休基金資產之預期報酬	( 140,875)	( 82,006)
攤銷數	( 4,022)	( 2,529)
縮減及清償影響數	-	14,374
	\$ 2,732,388	\$ 2,774,274

### (二) 退休基金提撥狀況與帳載應計退休金負債之調節

	九十八年 十二月三十一日	九十七年 十二月三十一日
給付義務		
既得給付義務	(\$ 7,440,999)	(\$ 5,658,116)
非既得給付義務	( 3,156,229)	( 2,832,135)
累積給付義務	( 10,597,228)	( 8,490,251)
未來薪資增加之影響數	( 1,387,020)	( 930,915)

(接次頁)



(承前頁)

	九 十 八 年 十 二 月 三 十 一 日	九 十 七 年 十 二 月 三 十 一 日
預計給付義務	(\$ 11,984,248)	(\$ 9,421,166)
退休基金資產公平價值	10,787,564	4,282,694
撥備狀況	( 1,196,684)	( 5,138,472)
未認列前期服務成本影響數	( 45,754)	( 49,776)
退休金損益未攤銷餘額	34,481	23,860
應計退休金負債	(\$ 1,207,957)	(\$ 5,164,388)

(三) 既得給付

\$ 10,635,994

\$ 7,664,921

(四) 退休金給付義務之假設

	九 十 八 年 十 二 月 三 十 一 日	九 十 七 年 十 二 月 三 十 一 日
1. 折現率	2.00%	2.00%
2. 未來薪資水準增加率	1.00%	1.00%
3. 退休基金資產預期報酬率	1.50%	2.50%

(五) 退休金提撥及支付情形

	九 十 八 年 度	九 十 七 年 度
提 撥	\$ 6,645,316	\$ 1,515,234
支 付	\$ 177,500	\$ 99,293

二、四、關係人交易

本公司為政府持有重大股份之公司，並以一般交易條件提供固定網路、行動通信、網際網路及加值通信暨其他通信服務予各級政府機關及其他國營事業機構，因此政府及其所屬相關事業單位為本公司大客戶之一。因本公司並未對上述交易予以彙總，故未揭露對政府及其相關組織之收入金額，惟其相關收入及成本均已入帳。

(一) 關係人之名稱及關係

關 係 人 名 稱	與 本 公 司 之 關 係
神腦國際企業股份有限公司(神腦國際)	本公司之子公司
光世代建設開發股份有限公司(光世代建設開發)	本公司之子公司

(接次頁)

(承前頁)

關 係 人 名 稱	與 本 公 司 之 關 係
Chunghwa Telecom Singapore Pte., Ltd. (CHTS)	本公司之子公司
是方電訊股份有限公司(是方電訊)	本公司之子公司
資拓科技股份有限公司(資拓科技)	本公司之子公司
Chunghwa Telecom Japan Co., Ltd. (CHTJ)	本公司之子公司
中華國際黃頁股份有限公司(中華國際黃頁)	本公司之子公司
中華系統整合股份有限公司(中華系統整合)	本公司之子公司
春水堂科技娛樂股份有限公司(春水堂科技娛樂)	本公司之子公司
Chunghwa Telecom Global, Inc. (CHTG)	本公司之子公司
Donghua Telecom Co., Ltd. (DHT)	本公司之子公司
New Prospect Investments Holdings Ltd. (B.V.I.)	本公司之子公司
Prime Asia Investments Group Ltd. (B.V.I.)	本公司之子公司
中華投資股份有限公司(中華投資)	本公司之子公司(原為採權益法之被投資公司,自九十八年九月起為本公司之子公司)
Chunghwa Investment Holding Company (CIHC)	本公司之子公司(原為採權益法之被投資公司,自九十八年九月起為本公司之子公司)
中華精測股份有限公司(中華精測)	本公司之子公司(原為採權益法之被投資公司,自九十八年九月起為本公司之子公司)
領航電信股份有限公司(領航電信)	本公司之孫公司
是方電訊(香港)有限公司(是方香港)	本公司之孫公司
Chief International Corp. (CIC)	本公司之孫公司
Concord Technology Co., Ltd. (Concord)	本公司之孫公司
環榮網絡系統服務(上海)有限公司(環榮網絡(上海))	本公司之孫公司

(接次頁)

(承前頁)

關 係 人 名 稱	與 本 公 司 之 關 係
Senao International (Samoa) Holding Ltd. (SIS)	本公司之孫公司
Senao International HK Limited. (SIHK)	本公司之孫公司
華壹投資(香港)股份有限公司(華壹香港)	本公司之孫公司
台灣國際標準電子股份有限公司(台灣國際標準電子)	採權益法之被投資公司
台灣碩網娛樂股份有限公司(台灣碩網)	採權益法之被投資公司
願境網訊股份有限公司(願境網訊)	採權益法之被投資公司
神準科技股份有限公司(神準)	子公司神準國際採權益法之被投資公司
愛爾達科技股份有限公司(愛爾達科技)	原為採權益法之被投資公司,本公司已於九十七年七月出售全部持股

## (二) 與關係人間之重大交易:

	九 十 月 三 十 一 日	九 十 年 九 月 十 二 日	九 十 七 年 十 月 三 十 一 日
金 額	佔 各 該 額 科 目 %	金 額	佔 各 該 額 科 目 %
\$ 261,458	68	\$ 178,878	52
29,422	8	41,256	12
23,660	6	20,906	6
22,899	6	38,782	11
20,399	5	18,618	5
10,112	3	9,155	3
7,706	2	10,863	3
3,780	1	-	-
-	-	22,566	7
3,782	1	1,992	1
\$ 383,218	100	\$ 343,016	100

1. 應收關係人款項  
應收票據、帳款及其他  
應收款等

神腦國際	
中華系統整合	
是方電訊	
中華國際黃頁	
CHTG	
DHT	
春水堂科技娛樂	
CHTJ	
光世代建設開發	
共 他	

九 十 月 三 十 一 日	九 十 年 九 月 十 二 日	九 十 七 年 十 月 三 十 一 日	
金 額	佔 各 該 額 科 目 %	金 額	佔 各 該 額 科 目 %

2. 應付關係人款項  
應付票據、帳款及費用

神腦國際	\$ 616,052	33	\$ 606,990	27
中華系統整合	426,674	23	628,485	28
台灣國際標準電子	271,290	14	492,883	22
中華國際黃頁	88,527	5	35,198	2
是方電訊	51,554	3	34,215	2
DHT	39,284	2	17,063	1
CHTG	31,014	2	14,867	1
願境網訊	14,218	1	-	-
資拓科技	11,382	-	-	-
春水堂科技娛樂	3,025	-	14,782	-
其 他	6,830	-	2,947	-
	1,559,850	83	1,847,430	83

應付工程款  
台灣國際標準電子  
中華系統整合

神腦國際	247,091	13	244,291	11
中華國際黃頁	23,033	2	61,273	3
其 他	2,985	-	4,235	-
	273,109	15	309,799	14
	\$ 1,875,717	100	\$ 2,236,919	100

九 十 月 三 十 一 日	九 十 年 九 月 十 二 日	九 十 七 年 十 月 三 十 一 日	
金 額	佔 各 該 額 科 目 %	金 額	佔 各 該 額 科 目 %

## 3. 營業收入

神腦國際	\$ 999,821	1	\$ 1,634,017	1
是方電訊	229,335	-	208,227	-
台灣碩網	60,227	-	-	-
CHTG	59,288	-	140,416	-
中華系統整合	34,879	-	32,865	-
願境網訊	34,485	-	32,738	-
中華國際黃頁	19,168	-	23,499	-

(接次頁)

	九十八年度	九十七年度	估各該
	金額	金額	科目%
黃拓科技	\$ 14,336	-	-
CHTS	12,794	-	-
CHUI	10,291	-	-
中華精測	6,641	6,743	-
愛爾達科技	-	9,831	-
其他	15,481	11,047	-
	<u>\$ 1,496,746</u>	<u>\$ 2,099,383</u>	<u>1</u>
4. 營業成本及費用			
神腦國際	\$ 5,172,852	\$ 6,667,907	5
台灣國際標準電子	481,743	538,389	-
中華系統整合	441,564	401,740	-
足方電訊	309,498	207,345	-
黃拓科技	111,190	-	-
中華國際黃頁	84,334	50,679	-
春水堂科技娛樂	83,868	51,836	-
CHTC	67,139	41,122	-
顯境網訊	21,870	-	-
DHT	14,196	8,599	-
CHIS	13,613	-	-
愛爾達科技	-	189,744	-
其他	14,997	14,482	-
	<u>\$ 6,816,864</u>	<u>\$ 8,171,843</u>	<u>5</u>
5. 購置固定資產			
台灣國際標準電子	\$ 1,336,564	\$ 849,985	3
中華系統整合	771,878	1,388,118	5
CHTC	21,770	56,740	-
黃拓科技	16,857	-	-
神腦國際	268	1,701	-
神準	-	355	-
	<u>\$ 2,147,337</u>	<u>\$ 2,296,899</u>	<u>8</u>

本公司於九十七年度以 2,421,932 仟元出售土地予光世代建設開發，出售土地之帳面價值 936,016 仟元，出售土地利益 1,485,916 仟元因尚未實現，故帳列遞延貸項一聯屬公司間利益，待未來實現時再轉列收入。

另本公司於九十七年度以 207,030 仟元出售土地予光世代建設開發，出售土地之帳面價值 378,927 仟元，出售土地損失 171,897 仟元因尚未實現，故帳列其他資產一其他，待未來實現時再轉列損失。

本公司與關係人間之交易條件除與神腦國際、足方電訊、中華國際黃頁、光世代建設開發及黃拓科技之部分交易係分別議定外，其餘與非關係人無明顯差異。

### (三) 董事、監察人及管理階層薪酬資訊：

	九十八年度	九十七年度
薪資	\$ 51,019	\$ 48,355
獎金	40,123	35,978
紅利	47,168	48,238
	<u>\$ 138,310</u>	<u>\$ 132,571</u>

### 二五、重大承諾及或有事項

截至九十八年底止，本公司之重大承諾及或有事項如下：

- (一) 已簽訂之購置土地、房屋及建築合約計約 229,522 仟元。
- (二) 已簽訂之購置電信線路及機械設備合計約 18,006,427 仟元。
- (三) 已簽訂之電信帳單、信封及電話號碼簿印刷契約等合計約 60,111 仟元。
- (四) 本公司承租房屋、電腦主機暨週邊設備及作業系統軟體等各項租賃，未來預計支付之租金彙總如下：

年	度	金	額
九十九年度		\$ 1,662,451	
一〇〇年度		1,369,972	
一〇一年度		930,086	
一〇二年度		601,089	
一〇三及以後年度		444,485	

- (五) 本公司配合台北市政府推動共同管道建設成立基金，經核定應籌撥 2,000,000 仟元，八十五年八月十五日已撥 1,000,000 仟元，帳列長期投資一其他金融資產，餘額 1,000,000 仟元俟共同管道工程開工後轉基金不足時，再視台北市政府通知撥款。



(六) 本公司於八十五年七月一日至九十年十二月三十一日間，部分使用中土地係與中華郵政公司（政前前為郵政總局）共有，中華郵政公司以本公司實際使用面積大於本公司持分，應支付該公司土地使用補償金計 767,852 仟元及自九十四年六月三十日起至清償日止年利率百分之五之利息，並經台灣台北地方法院於九十四年七月十二日核發支付命令；惟本公司認為雙方應有無償使用彼此管理土地之分管約定存在，中華郵政公司不得片面請求支付土地使用補償金。此外，前述金額計算亦顯有未當，且大部分金額已罹於時效而消滅，因是雙方進入訴訟程序。本案業經台北地方法院第一審於九十八年三月三十日判決本公司應給付土地使用補償金 16,870 仟元、相關利息及百分之四之訴訟費用。惟中華郵政公司不服上述判決，已於法定期限內提起上訴，本公司亦同時於法定期限內提起上訴。截至會計師查核報告日止，本案現於臺灣高等法院第二審訴訟程序中。

(七) 和信超媒體股份有限公司於九十七年六月二十二日對本公司提起民事訴訟，主張本公司侵害其所有之中華民國第 I 258284 號「一種採用 PPPoE 技術的非對稱數位用戶迴路以發放 ADSL 固定網路位址之方法」之發明專利，請求本公司暨法定代理人應連帶給付和信超媒體 500,000 仟元整及自起訴狀繕本送達之翌日起至清償日止按年息百分之五計算之利息。和信超媒體股份有限公司已於九十八年十月二日撤回對本公司此專利侵權損害之民事訴訟。

## 二六、金融商品資訊之揭露

### (一) 公平價值之資訊

資產	九十八年十二月三十一日 帳面價值	公平價值	帳面價值	公平價值
現金及約當現金	\$ 68,393,379	\$ 68,393,379	\$ 77,137,903	\$ 77,137,903
公平價值變動列入損益之金融資產	6,677	6,677	258,076	258,076
備供出售金融資產	16,684,380	16,684,380	14,161,391	14,161,391
持有至到期日金融資產				
— 流動	1,099,595	1,099,595	769,435	769,435
應收票據及應收帳款—淨額	11,065,325	11,065,325	10,190,150	10,190,150
應收關係人款項	383,218	383,218	343,016	343,016

(接次頁)

(承前頁)

	九十八年十二月三十一日 帳面價值	公平價值	帳面價值	公平價值
其他金融資產—流動	10,170,504	12,287,033	8,691,154	9,620,760
採權益法之長期股權投資	2,226,048	2,226,048	2,521,907	2,521,907
以成本衡量之金融資產	3,929,662	3,929,662	3,044,102	3,044,102
持有至到期日金融資產	1,000,000	1,000,000	1,000,000	1,000,000
— 非流動	1,408,706	1,408,706	1,282,539	1,282,539
其他金融資產—非流動				
存出保證金				
負債				
公平價值變動列入損益之金融負債	-	-	106,896	106,896
應付票據及帳款	8,346,932	8,346,932	9,349,489	9,349,489
應付關係人款項	1,875,717	1,875,717	2,236,919	2,236,919
應付費用	16,500,060	16,500,060	15,680,602	15,680,602
應付薪資股款	9,696,808	9,696,808	19,115,554	19,115,554
應付工程款 (帳列其他流動負債)	2,229,165	2,229,165	1,546,234	1,546,234
應付代收款 (帳列其他流動負債)	2,160,252	2,160,252	2,446,647	2,446,647
應付購置設備款 (帳列其他流動負債)	1,528,559	1,528,559	2,250,041	2,250,041
應退保證金 (帳列其他流動負債)	1,043,713	1,043,713	980,622	980,622
避險之衍生性金融負債 (帳列其他流動負債)	-	-	27,616	27,616
存入保證金	5,940,403	5,940,403	6,098,605	6,098,605

### (二) 本公司估計金融商品公平價值所使用之方法及假設如下：

1. 部分金融商品係以其在資產負債表上之帳面價值估計其公平價值，因此類商品到期日甚近或未來收付價格與帳面價值相當，其帳面價值應屬估計公平價值之合理基礎。此方法應用於除下列 2. 及 3. 所列示以外之金融商品。
2. 金融商品如有活絡市場公開報價時，則以此市場價格為公平價值。若無市場價格可供參考時，則採用評價方法估計。本公司採用評價方法所使用之估計及假設，與市場參與者於金融商品訂價時用以作為估計及假設之資訊一致，該資訊為本公司可取得者。

3. 長期投資，若無市場價格可供參考時，則依被投資公司股票淨值或帳面價值估計。

(三) 本公司金融商品之公平價值，其採公開報價決定及採評價方法估計之金額分別為：

資產	公開報價決定之金額				評價方法估計之金額			
	九十八年十二月三十一日	九十七年十二月三十一日	九十八年十二月三十一日	九十七年十二月三十一日	九十八年十二月三十一日	九十七年十二月三十一日	九十八年十二月三十一日	九十七年十二月三十一日
公平價值變動列入損益之金融資產	\$ 6,677	\$ 258,076	\$ -	\$ -	\$ -	\$ -	\$ -	\$ -
備供出售金融資產	16,684,380	14,161,991	-	-	-	-	-	-
負債	-	-	106,896	-	-	-	-	-
公平價值變動列入損益之金融負債	-	-	-	-	-	-	-	-
附隨之衍生性金融負債 (帳列其他流動負債)	-	27,616	-	-	-	-	-	-

#### (四) 財務風險資訊

##### 1. 市場風險

本公司以外幣計價之資產及負債暨未到期之換匯及遠期外匯合約可能因外幣匯率變動而有匯率風險。

本公司投資之指數期貨可能因價格變動而有價格風險。備供出售金融資產，以上市櫃公司股票及各類基金受受益證為主，其市場風險在於交易價格之波動，本公司選擇投資標的時皆經審慎評估，不致有重大之市場風險。

##### 2. 信用風險

信用風險係評估本公司因交易對方或其他方未履行合約義務所遭受之潛在影響，係以資產負債表日公平價值為正數之合約為評估對象。由於本公司之交易對象及履約他方均為信用良好之金融機構及公司組織，故預期無重大信用風險。

##### 3. 流動性風險

本公司之營運資金足以支應衍生性金融商品合約到期時之現金需求，故未有因無法籌措資金以履行合約義務之流動性風險。

本公司投資之各類基金、受益憑證及上市櫃公司股票均具活絡市場，故預期可在市場上以接近公平價值之價格出售。本公司投資以成本衡量之金融資產因無活絡市場，故預期具有重大流動性風險。

#### 4. 利率變動之現金流量風險

本公司投資於固定利率之債務商品，市場利率之變動對本公司現金流量之影響並不重大。本公司投資於浮動利率之債務商品，市場利率變動將使其有效利率隨之變動，而使其未來現金流量產生波動。

#### (五) 公平價值避險

本公司從事換匯及遠期外匯合約之目的，主要係為規避以外幣計價之受益憑證匯率波動之風險，係屬公平價值避險，九十八及九十七年度執行此交易之避險有效性評估為高度有效。

九十八年底，本公司無尚未到期之避險換匯及遠期外匯合約。

九十七年底，本公司尚未到期之避險遠期外匯合約如下：

賣出遠期外匯	幣別	到期期間	合約金額
	美元兌新台幣	98年1月	USD 30,000

上述遠期外匯合約按九十七年底公平價值評估產生避險之衍生性金融負債為 27,616 仟元 (帳列其他流動負債)。

另依避期局之規定，應再揭露轉投資公司神腦國際從事衍生性金融商品交易內容如下：

##### 1. 持有期間及合約金額

神腦國際九十八及九十七年度從事遠期外匯交易之目的，主要係為規避因匯率波動所產生之風險。神腦國際之財務避險策略係以達成規避大部分市場價格風險為目的。



九十八及九十七年感尚未到期之遠期外匯合約如下：

幣別	到期期間	合約金額 (仟元)
九十八年十二月三十一日		
買入遠期外匯	99年1月	NTD86,657
九十七年十二月三十一日		
買入遠期外匯	98年1月	NTD131,412

## 2. 市場風險

神腦國際以外幣計價之資產及負債暨未到期之遠期外匯合約可能因匯率變動而有匯率風險。

## 3. 信用風險

信用風險係評估神腦國際因交易對方或其他方未履行合約義務所遭受之潛在影響，係以資產負債表日公平價值為正數之合約為評估對象。由於神腦國際之交易對象及履約他方均為信用良好之金融機構，故預期無重大信用風險。

## 4. 流動性風險

神腦國際之營運資金足以支應衍生性金融商品合約到期時之現金需求，故未有因無法籌措資金以履行合約義務之流動性風險。

## 二七、附註揭露事項

### (一) 重大交易事項相關資訊及(二)轉投資事業相關資訊

1. 資金貸與他人：附表一。
2. 為他人背書保證：無。
3. 期末持有有價證券情形：附表二。
4. 累積買進或賣出同一有價證券之金額達新台幣一億元或實收資本額 20% 以上：附表三。
5. 取得不動產之金額達新台幣一億元或實收資本額 20% 以上：附表四。
6. 處分不動產之金額達新台幣一億元或實收資本額 20% 以上：無。
7. 與關係人進、銷貨之金額達新台幣一億元或實收資本額 20% 以上：附表五。

8. 應收關係人款項達新台幣一億元或實收資本額 20% 以上：附表六。

9. 被投資公司名稱、所在地區...等相關資訊：附表七。

10. 從事衍生性商品交易：參閱附註五及二六。

(三) 大陸投資資訊：附表八。

## 二八、營運部門財務資訊

### (一) 應報導部門資訊

有關本公司應報導部門之財務資訊，請參閱附表九。

### (二) 產品別及勞務別資訊

有關本公司產品及勞務來自外部客戶之收入，請參閱附表十。

### (三) 地區別資訊

本公司之收入主要係來自國內，來自國外之收入主要係對其他電信業者之國際語音及數據電路出租收入。有關本公司收入之地區別資訊如下：

	九十八年度	九十七年度
國內	\$179,088,884	\$181,871,706
國外	4,951,388	4,908,944
	<u>\$184,040,272</u>	<u>\$186,780,650</u>

本公司於國外未有重大之非流動資產。

### (四) 重要客戶資訊

本公司對任一客戶銷貨無達營業收入 10% 以上者。

中華電信股份有限公司  
資金貸與他人

民國九十八年一月一日至十二月三十一日

單位：新台幣仟元，外幣仟元

附表一

編號	公司名稱	貸與對象	種類	金額	日期	目前最高逾期金額	未逾期金額	利率區間 (%) (註五)	貸與 期間 (註二)	業務往來金額 (註六)	有無逾期還貸 或呆帳之原因	提供擔保	是否 提供 擔保	貸與對象 實收資本額 (註三)	資金貸與 對象 (註四)
9	Chunghwa Telecom Singapore Pte. Ltd.	ST-2 Satellite Ventures Pte. Ltd.	其他應收款	\$ 546,167 (SGD 23,913)		\$ 546,167 (SGD 23,913)	\$ 546,167 (SGD 23,913)	6.38%	1	(註六)	-	\$ -	\$ -	\$ 1,407,519 (SGD 61,635)	\$ 1,407,519 (SGD 61,635)

註一：本公司及其子公司資金貸與他人編號如下：

1. 母公司為 0。

2. 子公司係由阿拉伯數字 1 開始編號。

註二：1 係指當需得往來者；2 係指有逾期還資金之必要者。

註三：對個別對象資金貸與限額以不超過貸與公司最近財務報表淨值之百分之百為限。

註四：資金貸與他人最高限額以不超過貸與公司最近財務報表淨值之百分之百為限。

註五：係指加稅 Prime Rate + 1%。

註六：Chunghwa Telecom Singapore Pte., Ltd. 與 SingTel Sat Pte., Ltd. 簽行合資合約，約定成立 ST-2 Satellite Ventures Pte., Ltd. 經營 ST-2 衛星之建置與營運服務，據合約約定 Chunghwa Telecom Singapore Pte., Ltd. 於 ST-2 衛星建置完成後，需向 ST-2 Satellite Ventures Pte., Ltd. 承讓 ST-2 衛星。

## 中華電信股份有限公司

## 期本持有者債權證明加表

民國九十八年十二月三十一日

附表二

單位：除另予註明者外  
，為新台幣仟元

持有者債權證明 編號	持有者 名稱	債權 種類	債權 金額	有價證券 名稱	債權證明 名稱	與有價證券發行人 關係	帳列 科目	期 單 (仟股或仟單位)	數 量	面 金 額 (註六)	特 股 比 率 (%)	市 價 / 股 權 淨 值	備 註
0	中華電信股份有限公司	股	股	神農國際企業公司	子公司	採權益法之長期股權投資	採權益法之長期股權投資	71,773	\$ 1,331,859	29	\$ 3,452,289	註五	
		股	股	先世代建設開發公司	子公司	採權益法之長期股權投資	採權益法之長期股權投資	300,000	2,926,677	100	2,927,108	註一	
		股	股	中華投資公司	子公司	採權益法之長期股權投資	採權益法之長期股權投資	178,000	1,651,391	89	1,723,733	註一	
		股	股	Chunghwa Telecom Singapore Pte., Ltd.	子公司	採權益法之長期股權投資	採權益法之長期股權投資	61,869	1,407,519	100	1,407,519	註一	
		股	股	中華系統整合公司	子公司	採權益法之長期股權投資	採權益法之長期股權投資	60,000	706,932	100	625,409	註一	
		股	股	先方電訊公司	子公司	採權益法之長期股權投資	採權益法之長期股權投資	37,942	447,647	69	396,688	註一	
		股	股	台灣國際標準電子公司	採權益法之被投資公司	採權益法之長期股權投資	採權益法之長期股權投資	1,760	427,810	40	635,946	註一	
		股	股	實拓科技公司	子公司	採權益法之長期股權投資	採權益法之長期股權投資	22,498	276,472	49	227,865	註一	
		股	單	Viettel - CHT Co., Ltd.	採權益法之被投資公司	採權益法之長期股權投資	採權益法之長期股權投資	-	269,924	30	269,924	註一	
		股	股	Donghwa Telecom Co., Ltd.	子公司	採權益法之長期股權投資	採權益法之長期股權投資	51,590	230,528	100	230,528	註一	
		股	股	中華國際網頁公司	子公司	採權益法之長期股權投資	採權益法之長期股權投資	15,000	171,986	100	171,986	註一	
		股	股	聯境網訊公司	採權益法之被投資公司	採權益法之長期股權投資	採權益法之長期股權投資	4,438	89,913	30	50,546	註一	
		股	股	嘉威國際科技公司	採權益法之被投資公司	採權益法之長期股權投資	採權益法之長期股權投資	1,703	69,913	33	18,917	註一	
		股	股	Chunghwa Telecom Global, Inc.	子公司	採權益法之長期股權投資	採權益法之長期股權投資	6,000	63,752	100	83,537	註一	
		股	股	泰水堂科技娛樂公司	子公司	採權益法之長期股權投資	採權益法之長期股權投資	5,996	57,095	56	41,806	註一	
		股	股	台灣碩網娛樂公司	採權益法之被投資公司	採權益法之長期股權投資	採權益法之長期股權投資	3,429	30,920	30	13,066	註一	
		股	股	Chunghwa Telecom Japan Co., Ltd.	子公司	採權益法之長期股權投資	採權益法之長期股權投資	1	10,166	100	10,166	註一	
		股	股	New Prospect Investments Holdings Ltd. (B.V.I)	子公司	採權益法之長期股權投資	採權益法之長期股權投資	-	( 1 美元)	100	( 1 美元)	註三	
		股	股	Prime Asia Investments Group Ltd. (B.V.I)	子公司	採權益法之長期股權投資	採權益法之長期股權投資	-	( 1 美元)	100	( 1 美元)	註三	
		股	股	台北金融大樓公司	-	以成本衡量之金融資產 - 非流動	以成本衡量之金融資產 - 非流動	172,927	1,789,530	12	1,358,652	註二	
		股	股	台灣工銀式創業投資公司	-	以成本衡量之金融資產 - 非流動	以成本衡量之金融資產 - 非流動	20,000	200,000	17	223,065	註二	
		股	股	全球一動公司	-	以成本衡量之金融資產 - 非流動	以成本衡量之金融資產 - 非流動	12,696	127,018	11	109,111	註二	

(換表頁)



(承前頁)

持有者	有價證券名稱	有價證券類別	有價證券名稱	有價證券種類	與有價證券發行人之關係	帳列科目	日期	數量 (件數或單位)	帳面金額 (註六)	持股比例(%)	市價/股權淨值	本值	註
編號公司	智政新業投資公司	股	非	智政新業投資公司	—	以成本衡量之金融資產—非流動	—	7,500	\$ 75,000	8	\$ 81,292	81,292	註二
股	樂電公司	股	非	樂電公司	—	以成本衡量之金融資產—非流動	—	4,765	34,500	10	35,515	35,515	註二
股	倍捷科技公司	股	非	倍捷科技公司	—	以成本衡量之金融資產—非流動	—	2,000	-	9	2,885	2,885	註二
受益憑證	供誠誠實基金	股	非	供誠誠實基金	—	備供出售金融資產	—	194,181	2,500,000	-	2,521,126	2,521,126	註四
受益憑證	元大萬泰基金	股	非	元大萬泰基金	—	備供出售金融資產	—	173,683	2,500,000	-	2,513,121	2,513,121	註四
受益憑證	高豐國際實績債券基金	股	非	高豐國際實績債券基金	—	備供出售金融資產	—	126,106	1,500,000	-	1,504,586	1,504,586	註四
受益憑證	寶來得利基金	股	非	寶來得利基金	—	備供出售金融資產	—	129,654	2,008,787	-	2,021,960	2,021,960	註四
受益憑證	復華債券基金	股	非	復華債券基金	—	備供出售金融資產	—	108,849	1,500,000	-	1,503,777	1,503,777	註四
受益憑證	摩根富林明全球平衡基金	股	非	摩根富林明全球平衡基金	—	備供出售金融資產	—	14,161	200,000	-	207,434	207,434	註四
受益憑證	摩根富林明IT平衡基金	股	非	摩根富林明IT平衡基金	—	備供出售金融資產	—	2,462	50,000	-	49,538	49,538	註四
受益憑證	復華神州基金	股	非	復華神州基金	—	備供出售金融資產	—	17,813	234,684	-	234,439	234,439	註四
受益憑證	德盛安聯全球計量平衡基金	股	非	德盛安聯全球計量平衡基金	—	備供出售金融資產	—	17,000	197,821	-	196,180	196,180	註四
受益憑證	群益平衡王基金	股	非	群益平衡王基金	—	備供出售金融資產	—	8,000	141,776	-	139,231	139,231	註四
受益憑證	復華人生日標基金	股	非	復華人生日標基金	—	備供出售金融資產	—	9,330	140,000	-	159,575	159,575	註四
受益憑證	復華亞太平衡基金	股	非	復華亞太平衡基金	—	備供出售金融資產	—	7,764	100,000	-	89,907	89,907	註四
受益憑證	群益亞太新趨勢平衡基金	股	非	群益亞太新趨勢平衡基金	—	備供出售金融資產	—	15,074	200,000	-	193,694	193,694	註四
受益憑證	保誠亞太基礎建設基金	股	非	保誠亞太基礎建設基金	—	備供出售金融資產	—	3,061	30,000	-	30,850	30,850	註四
受益憑證	友邦保誠全球平衡組合基金	股	非	友邦保誠全球平衡組合基金	—	備供出售金融資產	—	25,679	350,000	-	348,723	348,723	註四
受益憑證	富蘭克林華英富蘭克林全球債券組合基金	股	非	富蘭克林華英富蘭克林全球債券組合基金	—	備供出售金融資產	—	14,000	158,018	-	175,307	175,307	註四
受益憑證	國泰全球債權組合基金	股	非	國泰全球債權組合基金	—	備供出售金融資產	—	15,570	210,000	-	198,047	198,047	註四
受益憑證	寶來全球新興市場精選組合基金	股	非	寶來全球新興市場精選組合基金	—	備供出售金融資產	—	13,603	200,000	-	191,389	191,389	註四
受益憑證	匯豐五福全球債券組合基金	股	非	匯豐五福全球債券組合基金	—	備供出售金融資產	—	22,838	250,000	-	259,143	259,143	註四
受益憑證	復華全球債券組合基金	股	非	復華全球債券組合基金	—	備供出售金融資產	—	11,512	140,000	-	141,257	141,257	註四
受益憑證	保誠亞太不動產證券化基金A	股	非	保誠亞太不動產證券化基金A	—	備供出售金融資產	—	7,849	50,000	-	51,020	51,020	註四
受益憑證	雷達美元高收益基金	股	非	雷達美元高收益基金	—	備供出售金融資產	—	535	206,588	-	187,894	187,894	註四
受益憑證	匯豐環球投資基金—環球新興市場債券基金	股	非	匯豐環球投資基金—環球新興市場債券基金	—	備供出售金融資產	—	273	155,112	-	153,752	153,752	註四
受益憑證	富蘭克林坦伯頓全球投資系列—全球債券基金	股	非	富蘭克林坦伯頓全球投資系列—全球債券基金	—	備供出售金融資產	—	289	210,001	-	208,570	208,570	註四
受益憑證	PIMCO全球投資級別債券基金—機構日規額別(累積股份)	股	非	PIMCO全球投資級別債券基金—機構日規額別(累積股份)	—	備供出售金融資產	—	398	161,575	-	160,663	160,663	註四

(接次頁)



(承前頁)

持 有 者 名 稱	有 關 證 券 類 別	券 名 稱	與 有 關 證 券 發 行 人 之 關 係	性 質	列 入 科 目	結 算 日	單 位 (千 股 或 行 單 位)	帳 面 金 額 (註 六)	持 股 比 率 (%)	市 價 / 股 權 淨 值	備 註
	受 益 憑 證	MFS Meridian Funds-Global Equity Fund (A1 class)	-	備 供 出 售 金 融 資 產			253	\$ 262,293	-	\$ 222,375	註 四
	受 益 憑 證	富 達 基 金 - 國 際 基 金	-	備 供 出 售 金 融 資 產			128	163,960	-	123,157	註 四
	受 益 憑 證	富 達 基 金 - 美 國 基 金	-	備 供 出 售 金 融 資 產			937	163,960	-	134,258	註 四
	受 益 憑 證	JP Morgan Funds-Global Dynamic Fund (B)	-	備 供 出 售 金 融 資 產			303	165,640	-	126,684	註 四
	受 益 憑 證	MFS Meridian Funds-Research International Fund (A1 share)	-	備 供 出 售 金 融 資 產			173	131,920	-	100,559	註 四
	受 益 憑 證	富 達 新 興 市 場 基 金	-	備 供 出 售 金 融 資 產			144	122,175	-	84,397	註 四
	受 益 憑 證	安 本 - 瑞 士 信 貸 全 球 資 源 股 票 基 金	-	備 供 出 售 金 融 資 產			10	130,402	-	88,785	註 四
	受 益 憑 證	德 羅 德 環 球 基 金 系 列 - 金 磚 四 國 A 類 股 份 (累 積)	-	備 供 出 售 金 融 資 產			31	197,071	-	195,344	註 四
	受 益 憑 證	百 利 達 歐 洲 可 換 股 債 券 基 金	-	備 供 出 售 金 融 資 產			71	398,787	-	390,303	註 四
	受 益 憑 證	JP Morgan Funds -Global Convertibles Fund (EUR)	-	備 供 出 售 金 融 資 產			868	491,450	-	481,087	註 四
	受 益 憑 證	德 羅 德 環 球 基 金 系 列 - 歐 元 全 業 債 券 A (累 積)	-	備 供 出 售 金 融 資 產			260	190,098	-	185,120	註 四
	受 益 憑 證	富 達 歐 洲 平 衡 基 金	-	備 供 出 售 金 融 資 產			476	303,683	-	259,501	註 四
	受 益 憑 證	富 達 世 界 基 金	-	備 供 出 售 金 融 資 產			248	144,116	-	102,520	註 四
	受 益 憑 證	富 達 歐 元 藍 籌 基 金	-	備 供 出 售 金 融 資 產			155	140,125	-	98,465	註 四
	受 益 憑 證	MFS Meridian Funds - European Equity Fund (A1 share)	-	備 供 出 售 金 融 資 產			171	178,920	-	137,276	註 四
	受 益 憑 證	亨 德 森 通 見 歐 股 票 基 金	-	備 供 出 售 金 融 資 產			230	180,886	-	154,002	註 四
	票 據	寶 來 台 灣 半 地 50 基 金	-	備 供 出 售 金 融 資 產			1,710	91,574	-	96,530	註 五
	票 據	寶 來 台 灣 高 股 票 基 金	-	備 供 出 售 金 融 資 產			600	15,000	-	14,040	註 五
	票 據	中 鋼	-	備 供 出 售 金 融 資 產			926	28,374	-	30,538	註 五
	票 據	品 電	-	備 供 出 售 金 融 資 產			661	28,369	-	28,654	註 五
	票 據	裕 電	-	備 供 出 售 金 融 資 產			456	26,357	-	29,412	註 五
	票 據	裕 氏	-	備 供 出 售 金 融 資 產			454	28,363	-	29,510	註 五
	票 據	統 一 超 商	-	備 供 出 售 金 融 資 產			375	28,367	-	28,538	註 五
	不 動 產 投 資 信 託 基 金	駿 馬 - 一 號 不 動 產 投 資 信 託 基 金	-	備 供 出 售 金 融 資 產			4,643	46,430	-	37,980	註 五

(接次頁)

(承前頁)

持有有價證券之 編號	持有有價證券之 名稱	有價證券 種類	有價證券 金額	有價證券 名稱	與有價證券發行人 關係	種類	日期	單位 (仟股或仟單位)	帳 面 金 額 (註六)	持 股 比 率 (%)	市 價 / 股 權 淨 值	備 註
		不動產投資 信託基金	富邦R1 (富邦一號REITS)		-	備供出售金融資產		5,727	\$ 57,270	-	\$ 64,142	註五
		債券	96兆豐選1		-	持有至到期日金融資產		-	150,000	-	150,000	註七
		債券	96兆豐選1B		-	持有至到期日金融資產		-	100,000	-	100,000	註七
		債券	96兆豐選1B		-	持有至到期日金融資產		-	200,000	-	200,000	註七
		債券	97兆豐1A		-	持有至到期日金融資產		-	300,000	-	300,000	註七
		債券	97豐化1		-	持有至到期日金融資產		-	99,876	-	99,876	註七
		債券	97台電3A		-	持有至到期日金融資產		-	149,941	-	149,941	註七
		債券	97元金1A		-	持有至到期日金融資產		-	100,000	-	100,000	註七
		債券	94富邦金1B		-	持有至到期日金融資產		-	99,720	-	99,720	註七
		債券	97豐化3		-	持有至到期日金融資產		-	49,935	-	49,935	註七
		債券	97台電5A		-	持有至到期日金融資產		-	272,397	-	272,397	註七
		債券	96元六債1A		-	持有至到期日金融資產		-	100,015	-	100,015	註七
		債券	95豐化4		-	持有至到期日金融資產		-	300,716	-	300,716	註七
		債券	97南亞2		-	持有至到期日金融資產		-	407,575	-	407,575	註七
		債券	95台電3A		-	持有至到期日金融資產		-	201,019	-	201,019	註七
		債券	90台電1B		-	持有至到期日金融資產		-	180,039	-	180,039	註七
		債券	95豐化5		-	持有至到期日金融資產		-	201,358	-	201,358	註七
		債券	97南亞3		-	持有至到期日金融資產		-	204,583	-	204,583	註七
		債券	96國控1		-	持有至到期日金融資產		-	202,049	-	202,049	註七
		債券	97國控1A		-	持有至到期日金融資產		-	103,656	-	103,656	註七
		債券	97台電3B		-	持有至到期日金融資產		-	51,948	-	51,948	註七
		債券	97豐化2		-	持有至到期日金融資產		-	102,961	-	102,961	註七
		債券	98豐化1		-	持有至到期日金融資產		-	201,190	-	201,190	註七
		債券	98南亞1		-	持有至到期日金融資產		-	99,893	-	99,893	註七
		債券	98華聯1		-	持有至到期日金融資產		-	199,703	-	199,703	註七
		債券	97中網2A		-	持有至到期日金融資產		-	100,033	-	100,033	註七
		債券	96國控1		-	持有至到期日金融資產		-	202,049	-	202,049	註七
		債券	92台電2C02		-	持有至到期日金融資產		-	151,043	-	151,043	註七
		債券	97中信風B		-	持有至到期日金融資產		-	198,410	-	198,410	註七
		債券	95開發5		-	持有至到期日金融資產		-	198,741	-	198,741	註七
		債券	95北富3801		-	持有至到期日金融資產		-	100,407	-	100,407	註七

(續次頁)

(承前頁)

持有者	有價證券名稱	有價證券	有價證券名稱	與有價證券發行人之關係	帳列	單位 (仟股或仟單位)	數額 (註六)	持股比率 (%)	市價 / 股價淨值	本	備註
1	神腦國際企業公司	股票	神腦公司 Senao International (Samoa) Holding Ltd. 台大創新育成公司	採權益法之被投資公司 子公司	採權益法之長期股權投資	15,295	\$ 288,407	41	\$ 288,407	註一 註八	
		股票	保德信債券基金	-	以成本衡量之金融資產 - 非流動	1,200	12,000	9	12,672	註二	
		受益憑證	台灣工銀大原債券基金	-	備供出售金融資產	3,304	50,000	-	50,005	註四	
		受益憑證	復華全球短期收益基金	-	備供出售金融資產	3,691	50,000	-	50,009	註四	
		受益憑證	復華全球策略組合基金	-	備供出售金融資產	4,850	50,000	-	50,379	註四	
		股票	煙訊電信公司	-	採權益法之長期股權投資	5,000	50,000	-	51,100	註四	
2	星方電訊公司	股票	星方電訊(香港)公司	子公司	採權益法之長期股權投資	200	1,997	100	1,997	註一	
		股票	Chief International Corp.	子公司	採權益法之長期股權投資	400	993	100	993	註一	
		股票	eASPNet Inc.	子公司	採權益法之長期股權投資	200	7,601	100	7,601	註一	
		股票	三通網資訊公司	-	以成本衡量之金融資產 - 非流動	1,000	-	2	-	註二	
		股票	中華系統整合公司	-	以成本衡量之金融資產 - 非流動	374	3,450	10	6,633	註二	
3	中華系統整合公司	股票	Concord Technology Co., Ltd	子公司	採權益法之長期股權投資	500	474	100	474	註一	
		受益憑證	國泰全球穩態組合	-	備供出售金融資產	1,233	15,000	-	15,690	註四	
		受益憑證	國泰全球基礎建設	-	備供出售金融資產	1,418	15,000	-	12,099	註四	
9	Chunghwa Telecom Singapore Pte. Ltd.	股票	ST-2 Satellite Ventures Pte. Ltd.	採權益法之被投資公司	採權益法之長期股權投資	18,102	408,341 (SGD 17,878)	38	408,341 (SGD 17,878)	註一	
18	Concord Technology Co., Ltd	股票	環際網絡系統服務(上海)	子公司	採權益法之長期股權投資	500	469	100	469	註一	
14	中華投資股份有限公司	股票	中華精測公司	子公司	採權益法之長期股權投資	10,317	109,560	54	109,560	註一	
		股票	Chunghwa Investment Holding Company	子公司	採權益法之長期股權投資	589	10,860	100	10,860	註一	
		股票	大同聯合科技公司	-	採權益法之長期股權投資	5,000	36,544	28	36,544	註一	
		股票	PandaMonium Company Ltd.	採權益法之被投資公司	採權益法之長期股權投資	602	-	43	-	註一	
		股票	星方電訊公司	採權益法之被投資公司	採權益法之長期股權投資	2,000	20,558	4	20,933	註一	
		股票	大疆影音公司	-	以成本衡量之金融資產 - 非流動	2,000	36,000	4	15,850	註二	
		股票	炬景科技公司	-	以成本衡量之金融資產 - 非流動	923	25,508	3	21,093	註十一	

(接次頁)



(承前頁)

持有有價證券者 編號	有價證券 種類	有價證券 名稱	有價證券 名稱	與有價證券發行 人之 關係	帳 列 科 目	單 位 ( 千 股 或 千 單 位 )	數 量 ( 千 股 或 千 單 位 )	面 金 額 ( 千 港 元 )	持 股 比 率 ( %)	市 價 / 股 權 淨 值	備 註
	股	智政新業投資公司			以成本衡量之金融資產— 非流動	—	2,500	\$ 25,000	3	\$ 27,100	註二
	股	卓群科技公司			以成本衡量之金融資產— 非流動	—	1,000	15,000	5	6,380	註二
	股	碩禾電子材料公司			以成本衡量之金融資產— 非流動	—	456	54,720	2	216,481	註十一
	股	明興光電公司			以成本衡量之金融資產— 非流動	—	4,000	46,000	3	46,000	註二
	股	匯鑽科技公司			以成本衡量之金融資產— 非流動	—	750	22,500	2	14,880	註二
	股	精材科技公司			以成本衡量之金融資產— 非流動	—	24	1,076	-	1,280	註二
	股	龍鼎科技公司			以成本衡量之金融資產— 非流動	—	219	10,650	-	11,802	註十一
	股	介面光電公司			以成本衡量之金融資產— 非流動	—	74	3,640	-	4,241	註十一
	股	旺能光電公司			以成本衡量之金融資產— 非流動	—	113	5,376	-	5,885	註十一
	股	泰博科技公司			以成本衡量之金融資產— 非流動	—	26	3,468	-	3,348	註十一
	股	達江科技公司			以成本衡量之金融資產— 非流動	—	163	3,112	-	3,982	註十一
	股	旭德科技公司			以成本衡量之金融資產— 非流動	—	271	3,384	-	3,667	註十一
	股	廣輝光電公司			以成本衡量之金融資產— 非流動	—	229	6,672	-	8,116	註十一
	股	尚志精管化學公司			以成本衡量之金融資產— 非流動	—	93	7,762	-	5,863	註十一
	股	卓壹光電公司			以成本衡量之金融資產— 非流動	—	206	8,210	-	10,368	註十一
	股	達信科技公司			以成本衡量之金融資產— 非流動	—	50	750	-	1,278	註十一
	股	攝德半導體公司			以成本衡量之金融資產— 非流動	—	260	7,603	-	7,145	註十一
	股	龍興光電公司			預付長期投資款	—	-	25,000	-	25,000	-

(接次頁)

(承前頁)

持有者名稱	有價證券種類	有價證券類別	有價證券名稱	與有價證券發行人之關係	類別	日期	單位 (行號或件單位)	帳面金額 (註六)	持股比例(%)	市價/賬面淨值	期末	
											市價	賬面淨值
編號	公司名稱	有價證券類別	有價證券名稱	與有價證券發行人之關係	類別	日期	單位 (行號或件單位)	帳面金額 (註六)	持股比例(%)	市價/賬面淨值	市價	賬面淨值
		股票	傳緯光電公司	—	預付長期投資款		-	\$ 791	-	\$	791	-
		股票	達虹科技公司	—	預付長期投資款		-	7	-		7	-
		股票	中國鋼鐵公司	—	備供出售金融資產		263	7,757	-		8,721	註五
		股票	奇美電子公司	—	備供出售金融資產		20	332	-		450	註五
		股票	光寶科技公司	—	備供出售金融資產		10	247	-		483	註五
		股票	華碩電腦公司	—	備供出售金融資產		10	395	-		619	註五
		股票	地曜科技公司	—	備供出售金融資產		15	604	-		1,193	註五
		股票	友達光電公司	—	備供出售金融資產		6	181	-		223	註五
		股票	鴻海精密工業公司	—	備供出售金融資產		3	324	-		455	註五
		股票	東和鋼鐵公司	—	備供出售金融資產		30	1,009	-		1,040	註五
		股票	亞洲水泥公司	—	備供出售金融資產		40	1,476	-		1,384	註五
		股票	元大金融控股公司	—	備供出售金融資產		70	1,707	-		1,645	註五
		股票	智冠科技公司	—	備供出售金融資產		5	898	-		1,018	註五
		股票	日聯生活科技公司	—	備供出售金融資產		20	549	-		538	註五
		股票	中國合成橡膠公司	—	備供出售金融資產		20	686	-		684	註五
		股票	訊進科技公司	—	備供出售金融資產		5	676	-		685	註五
		股票	台灣塑膠工業公司	—	備供出售金融資產		86	4,961	-		5,768	註五
		股票	富邦金融控股公司	—	備供出售金融資產		200	7,447	-		7,860	註五
		股票	國泰金融控股公司	—	備供出售金融資產		151	8,669	-		8,985	註五
		股票	華碩電腦公司	—	備供出售金融資產		100	5,708	-		6,180	註五
		股票	大立光電公司	—	備供出售金融資產		10	3,870	-		4,294	註五
		股票	順達科技公司	—	備供出售金融資產		36	3,261	-		4,084	註五
		股票	茂達電子公司	—	備供出售金融資產		51	1,745	-		2,746	註五
		股票	味全食品工業公司	—	備供出售金融資產		198	8,710	-		8,633	註五
		股票	智原科技公司	—	備供出售金融資產		5	281	-		356	註五
		股票	正文科技公司	—	備供出售金融資產		50	2,907	-		2,890	註五
		股票	上緯企業公司	—	備供出售金融資產		129	7,376	-		9,265	註五
		股票	五鼎生物技術公司	—	備供出售金融資產		121	6,643	-		7,700	註五
		股票	威盛電子公司	—	備供出售金融資產		147	4,955	-		2,682	註五
		股票	訊進科技公司	—	備供出售金融資產		25	3,089	-		3,466	註五
		股票	聯勝半導體公司	—	備供出售金融資產		5	317	-		362	註五
		股票	光磊科技公司	—	備供出售金融資產		50	1,305	-		1,430	註五
		股票	中美晶製品公司	—	備供出售金融資產		113	8,841	-		9,954	註五
		股票	光洋應用材料科技公司	—	備供出售金融資產		61	4,795	-		4,987	註五
		股票	世界先進半導體公司	—	備供出售金融資產		220	3,434	-		3,542	註五

(接次頁)

(承前頁)

持有者價值證券	有價證券	有價證券類別	有價證券名稱	與有價證券發行人之關係	帳列科目	單位 (仟股或行單位)	帳面金額 (註六)	持股比例 (%)	市價 / 賬面淨值	註
聯誼公司	股	股票	聚積科技公司	-	備供出售金融資產	10	\$ 1,162	-	\$ 1,490	註五
	股	股票	台灣半導體公司	-	備供出售金融資產	240	6,635	-	6,888	註五
	股	股票	唐榮鐵工廠公司	-	備供出售金融資產	75	2,449	-	2,902	註五
	股	股票	德茂公司	-	備供出售金融資產	270	5,415	-	7,250	註五
	股	股票	敦南科技公司	-	備供出售金融資產	285	6,300	-	6,883	註五
	股	股票	聯發科技公司	-	備供出售金融資產	2	991	-	1,116	註五
	股	股票	義隆電子公司	-	備供出售金融資產	105	5,334	-	5,953	註五
	股	股票	旺玖科技公司	-	備供出售金融資產	50	1,776	-	2,450	註五
	股	股票	佳龍企業公司	-	備供出售金融資產	95	5,933	-	5,966	註五
	股	股票	宜全國際公司	-	備供出售金融資產	100	5,306	-	5,300	註五
	股	股票	亞洲水泥公司	-	備供出售金融資產	100	3,424	-	3,460	註五
	股	股票	一詮精密工業公司	-	備供出售金融資產	40	1,916	-	2,208	註五
	股	股票	碩天科技公司	-	備供出售金融資產	100	7,532	-	13,500	註五
	股	股票	億光電子工業公司	-	備供出售金融資產	70	7,621	-	8,400	註五
	股	股票	元大金融控股公司	-	備供出售金融資產	300	6,978	-	7,050	註五
	股	股票	欣興電子公司	-	備供出售金融資產	70	3,108	-	3,248	註五
	股	股票	上銀科技公司	-	備供出售金融資產	80	3,101	-	3,348	註五
	股	股票	精元電腦公司	-	備供出售金融資產	176	6,285	-	6,574	註五
	股	股票	威剛科技公司	-	備供出售金融資產	20	1,564	-	2,090	註五
	股	股票	台達電子工業公司	-	備供出售金融資產	60	5,379	-	6,000	註五
	股	股票	晶華通訊公司	-	備供出售金融資產	95	3,764	-	4,323	註五
	股	股票	全新光電科技公司	-	備供出售金融資產	55	4,564	-	4,829	註五
	股	股票	台灣大專大公司	-	備供出售金融資產	15	897	-	935	註五
	股	股票	尚志半導體公司	-	備供出售金融資產	7	347	-	545	註五
	股	股票	巨騰 TDR	-	備供出售金融資產	195	8,175	-	7,020	註五
	股	股票	康師傅 TDR	-	備供出售金融資產	50	2,295	-	2,325	註五
	股	股票	真明麗控股公司	-	備供出售金融資產	400	5,290	-	6,420	註五
	受益憑證	受益憑證	國泰債券基金	-	備供出售金融資產	4,285	50,880	-	51,230	註四
	受益憑證	受益憑證	日盛債券基金	-	備供出售金融資產	2,130	30,000	-	30,070	註四
	受益憑證	受益憑證	第一全安福債券基金	-	備供出售金融資產	294	50,000	-	50,094	註四
	受益憑證	受益憑證	復華利利債券基金	-	備供出售金融資產	3,501	45,004	-	45,107	註四
	受益憑證	受益憑證	復華全球債券組合基金	-	備供出售金融資產	1,899	20,757	-	23,305	註四
	受益憑證	受益憑證	國泰債券基金	-	備供出售金融資產	408	5,000	-	6,166	註四
	受益憑證	受益憑證	宏利亞太八惠債券基金	-	備供出售金融資產	2,000	20,000	-	19,820	註四
	受益憑證	受益憑證	群益安穩基金	-	備供出售金融資產	649	10,000	-	10,000	註四

(接次頁)



(承前頁)

持有有價證券者 編號公司名稱	有價證券 種類	有價證券 金額	有價證券 名稱	與有價證券發行 人關係	帳 列 目 類	單 位 ( 千股 或 千 單 位 )	數 量 ( 千 股 或 千 單 位 )	面 金 額 ( 千 港 元 )	持 股 比 率 ( %)	市 價 / 賬 面 淨 值	末 備 註
	受益憑證	日盛小南英基金	提供出售金融資產	-	金融資產	868	\$ 12,000	\$ 12,784	-	\$	註四
	受益憑證	國泰中港台基金	提供出售金融資產	-	金融資產	500	5,000	4,950	-		註四
	受益憑證	國泰Man AHL組合期貨基金	提供出售金融資產	-	金融資產	2,474	25,000	23,302	-		註四
	債券	95 華控 1	提供出售金融資產	-	金融資產	500	51,398	51,675	-		註五
	債券	97 友達 1	提供出售金融資產	-	金融資產	500	51,372	51,648	-		註五
	可轉換公司 債券	聯強一	公平價值變動列入損益之 金融資產	-	金融資產	9	1,002	1,010	-		註五
	可轉換公司 債券	晶電三	公平價值變動列入損益之 金融資產	-	金融資產	35	3,732	4,078	-		註五
	可轉換公司 債券	長榮三	公平價值變動列入損益之 金融資產	-	金融資產	60	6,412	6,288	-		註五
	可轉換公司 債券	德光三	公平價值變動列入損益之 金融資產	-	金融資產	40	4,351	5,136	-		註五
	可轉換公司 債券	亞光二	公平價值變動列入損益之 金融資產	-	金融資產	49	4,900	6,222	-		註五
	可轉換公司 債券	德光四	公平價值變動列入損益之 金融資產	-	金融資產	50	5,000	5,958	-		註五
	可轉換公司 債券	川湖二	公平價值變動列入損益之 金融資產	-	金融資產	50	5,000	5,150	-		註五
22 Senao International (Samoa) Holding Ltd.	股票	Senao International HK Limited	採權益法之長期股權投資	子公司	金融資產	-	-	-	100		註九
24 Chungwa Investment Holding Company	股票	勝壹投資(香港)公司	採權益法之長期股權投資	子公司	金融資產	-	-	-	100		註十

註一：股權淨值係按經會計師查核之財務報表計算。

註二：股權淨值係按未經會計師查核之財務報表計算。

註三：New Prospect Investments Holdings Ltd.(B.V.I.)及 Prime Asia Investments Group Ltd.(B.V.I.)，本公司已於九十五年三月投入資本美金1元並完成相關登記，惟尚未開始營運。

註四：淨值係按九十八年底之淨資產價值計算。

註五：市價係按九十八年底收盤價計算。

(續前頁)

(承前頁)

註六：除持有五到期日金融資產外，係以季依市價調整之原始樣面金額列示。

註七：淨值係按攤銷後成本計算。

註八：Senao International (Samoa) Holding Ltd. 係神腦國際企業公司九十八年度於薩摩亞成立之子公司，截至九十八年底止尚未投入資本。

註九：神腦國際企業公司九十八年度透過子公司 Senao International (Samoa) Holding Ltd. 於香港設立 Senao International HK Limited，惟截至九十八年底止尚未投入資本。

註十：中華投資公司九十八年度透過子公司 Chungghwa Investment Holding Company 於香港設立華壹投資（香港）公司，截至九十八年底止尚未投入資本。

註十一：興權公司股票市價係按九十八年底之成交均價計算。

中華電信股份有限公司

累積買進或賣出同一有價證券之金額達新台幣一億元或實收資本額百分之二十以上

民國九十八年一月一日至十二月三十一日

附表三

單位：新台幣仟元

編號	買、賣之公司	有價證券種類及名稱	種類	日期	買		賣		未到期	單位數 (千股或 份單位)	金額 (元)	單位數 (千股或 份單位)	金額 (元)
					單位數 (千股或 份單位)	金額 (元)	單位數 (千股或 份單位)	金額 (元)					
0	中華電信股份有限公司	中華投資公司	－	－	子公司	90,000	\$ 829,716 (註三)	80,000	\$ 798,709	－	\$	170,000	\$ 1,651,391 (註三)
		Chunghwa Singapore Pte. Ltd.	－	－	子公司	34,869	791,161 (註三)	27,000	610,659	－	－	61,869	1,407,519 (註三)
		Netel-CHT Co., Ltd.	－	－	按權益法之被投資公司	－	95,836 (註三)	－	197,088	－	－	－	265,924 (註三)
		安生基金	－	－	－	117,079	1,500,000	77,102	1,000,000	－	－	194,181	2,500,000
		信誠投資基金	－	－	－	104,520	1,500,000	69,163	1,000,000	－	－	173,683	2,500,000
		元大成長基金	－	－	－	－	－	126,106	1,500,000	－	－	126,106	1,500,000
		兆豐國際債券基金	－	－	－	97,388	1,500,000	128,513	2,000,000	96,247	1,500,000	129,654	2,008,787
		買來得利基金	－	－	－	－	－	108,849	1,500,000	－	－	108,849	1,500,000
		捷華債券基金	－	－	－	18,089	200,000	4,060	50,000	8,149	102,177	14,000	158,018
		富麗全球債券基金	－	－	－	－	－	11,512	140,000	－	－	11,512	140,000
		開元全球債券基金	－	－	－	100,000	618,404	－	－	100,000	671,062	618,104	52,948
		捷華全球債券基金	－	－	－	100,000	797,811	－	－	100,000	794,099	769,374 (註三)	24,725
		富邦台灣精選基金	－	－	－	100,000	717,009	－	－	100,000	696,522	710,896 (註三)	6,114
		匯豐台證動力基金	－	－	－	100,000	726,771	－	－	100,000	717,136	677,182 (註三)	39,594
		國泰中證一號基金	－	－	－	100,000	208,578	－	－	336	231,575	208,578	22,997
		捷華威力三號基金	－	－	－	－	－	－	－	－	－	－	－
		MFS MERIDIAN EMERGING MARKETS DEBT FUND	－	－	－	－	－	－	－	336	231,575	208,578	22,997

(續前頁)

(承前頁)

編號	賣之公司	有管理權 種類及名稱	帳列科目	交對	品類	供	期 單 位 ( 千 股 或 份 單 位 )	數 量 ( 千 股 或 份 單 位 )	金 額 ( 千 股 或 份 單 位 )	和買 期 單 位 ( 千 股 或 份 單 位 )	數 量 ( 千 股 或 份 單 位 )	金 額 ( 千 股 或 份 單 位 )	入會 期 單 位 ( 千 股 或 份 單 位 )	數 量 ( 千 股 或 份 單 位 )	金 額 ( 千 股 或 份 單 位 )	出期 單 位 ( 千 股 或 份 單 位 )	數 量 ( 千 股 或 份 單 位 )	金 額 ( 千 股 或 份 單 位 )	本 期 金 額 ( 千 股 或 份 單 位 )
		MFS 全盛 (Meridian)基 金-策略收 益基金(AI) 富道國際債券 基金	備供出售金融 資產	-	-	-	316	\$ 132,592	-	\$ 141,019	316	\$ 132,992	-	\$ 8,427	-	\$ -	-	-	-
		SENCEIA ALT-GL BD M/N 6005 I GRL BD MKT NEUTR 600 USD I	備供出售金融 資產	-	-	-	14,644	565,387	-	551,576	14,644	565,387	-	( 13,811)	-	-	-	-	-
		匯豐環球投資基 金-環球新興 市場債券基金 富蘭克林投資領 先全球投資系列 -全球債券基 金	備供出售金融 資產	-	-	-	-	-	155,112	-	-	-	273	-	-	273	-	155,112	-
		PIMCO 全球投 資策略債券基 金-精選日級 類別 (累積派 息)	備供出售金融 資產	-	-	-	-	-	210,001	-	-	-	289	-	-	289	-	210,001	-
		施羅德環球基金 系列-壹號四 面 A 類股份 (累積)	備供出售金融 資產	-	-	-	-	-	161,575	-	-	-	398	-	-	398	-	161,575	-
		富達歐洲高收 益基金	備供出售金融 資產	-	-	-	324	126,425	-	131,145	324	126,425	-	4,720	-	-	-	-	-
		百利達歐元債券 基金	備供出售金融 資產	-	-	-	39	287,400	-	320,925	39	287,400	-	33,525	-	-	-	-	-
		施羅德環球基金 系列-歐元公 募債券 A (累 積)	備供出售金融 資產	-	-	-	-	-	190,098	-	-	-	260	-	-	260	-	190,098	-
		富達歐洲平衡基 金	備供出售金融 資產	-	-	-	879	560,819	-	217,430	403	257,136	-	( 39,716)	-	476	-	303,683	-
		90 日電 1B	持有至到期日金 融資產	-	-	-	-	-	262,500 (註二)	-	-	-	-	-	-	-	-	175,000 (註二及五)	-
		95 優化 5	持有至到期日金 融資產	-	-	-	-	-	200,000 (註二)	-	-	-	-	-	-	-	-	200,000 (註二)	-

(接次頁)

(承前頁)

編號	賣之公司	有價證券 名稱及名稱	類別	日期	交易	日期	買入		賣出		未 結
							單位 數 (件或成 打單位)	金額 (註一)	單位 數 (件或成 打單位)	金額 (註一)	
		57 高區3	持有互列期日金 融資產	-	-	-	\$ 200,000 (註二)	-	-	\$ 200,000 (註二)	200,000 (註二)
		56 高區1	持有互列期日金 融資產	-	-	-	200,000 (註二)	-	-	-	200,000 (註二)
		57 高區1A	持有互列期日金 融資產	-	-	-	100,000 (註二)	-	-	-	100,000 (註二)
		57 高區2	持有互列期日金 融資產	-	-	-	100,000 (註二)	-	-	-	100,000 (註二)
		58 高區1	持有互列期日金 融資產	-	-	-	200,000 (註二)	-	-	-	200,000 (註二)
		58 高區1	持有互列期日金 融資產	-	-	-	100,000 (註二)	-	-	-	100,000 (註二)
		58 高區1	持有互列期日金 融資產	-	-	-	200,000 (註二)	-	-	-	200,000 (註二)
		58 高區1	持有互列期日金 融資產	-	-	-	200,000 (註二)	-	-	-	200,000 (註二)
		59 高區1	持有互列期日金 融資產	-	-	-	150,000 (註二)	-	-	-	150,000 (註二)
		59 高區2	持有互列期日金 融資產	-	-	-	100,000 (註二)	-	-	-	100,000 (註二)
		59 高區3	持有互列期日金 融資產	-	-	-	100,000 (註二)	-	-	-	100,000 (註二)
1	神龍國際企業 公司	受益憑證 榮德作債基金	提供出售金融資 產	-	-	-	100,000	6,610	50,031	50,000	3,306
		台灣二線大單債 基金	提供出售金融資 產	-	-	-	100,000	7,385	50,041	50,000	3,694
9	Omniqwen Telecom Singapore Pte., Ltd.	ST-1 Satellite Ventures Pte. Ltd.	持權益法之長期 股權投資	-	-	106,432 (SGD 4,735)	302,629 (SGD 13,367)	13,367	-	-	-
14	中華投資公司	受益憑證 國泰全球實業中 場基金	提供出售金融資 產	-	-	4,860	50,163	4,845	100,594	101,014	9,705
				-	-	-	-	-	-	-	420
				-	-	-	-	-	-	-	408,347 (SGD 17,878) (註三)
				-	-	-	-	-	-	-	-

註一：係以未收市價調整之原始帳面金額列示。

註二：係以面額列示。

註三：係已包含根據權益法認列之長期股權投資損益、累積換算調整數及金融商品未實現損益等調整。

註四：賣出之帳面成本已減除減損之金額。

註五：係已扣除對衝分攤還本之金額 57,500 千元。



中華電信股份有限公司

取得不動產之金額達新台幣一億元或實收資本額百分之二十以上者

民國九十八年一月一日至二月三十一日

附表四

單位：新台幣仟元

取得之公司	財產名稱	交易日期或事實發生日	交易金額	債款支付情形	交易對象	關係	交易對象為關係人者，其前次涉轉資料			價格決定之依據	取得之目的及用途	其他約定事項
							所有權人	與發行人之關係	移轉日期金額			
光世代建設開發股份有限公司	土地及建物	98.09.01	\$ 610,000	已付清	新耀資產管理股份有限公司	無	-	-	5	-	營建用地	無



中華電信股份有限公司

與關係人進、銷貨交易金額達新台幣一億元或實收資本額百分之二十以上者

民國九十八年一月一日至十二月三十一日

附表五

單位：新台幣千元

編號	進(銷)貨公司	交易人名稱	與交易人關係	交易詳情			交易條件與一般交易不同之情形及原因		應收(付)票據、保款	
				進(銷)貨金額	佔總進(銷)比率(%)	授信期間	票單	價授信期間	餘額(註一)	佔總應收(付)款項之比率(%)
0	中華電信股份有限公司	神腦國際企業公司	子公司	銷 貨 \$ 999,821 (註四)	1	30天	(註二)	(註二)	\$ 261,458 (註五)	2
				進 貨 5,172,852 (註三)	5	30~90天	(註二)	(註二)	( 604,005)	( 6)
		是方電訊公司	子公司	銷 貨 229,335 (註六)	-	30天	(註二)	(註二)	23,031	-
		中華系統整合公司	子公司	進 貨 309,498	-	60天	(註二)	(註二)	( 51,554)	( 1)
		資拓科技公司	子公司	進 貨 441,564 (註七)	-	30天	-	-	( 426,674) (註八)	( 4)
		台灣國際標準電子公司	子公司	進 貨 111,190 (註九)	-	30天	(註二)	(註二)	( 11,382)	-
		中華電信標準電子公司	採權益法之被投資公司	進 貨 481,743	-	30~90天	-	-	( 271,290)	( 3)
1	神腦國際企業公司	中華電信股份有限公司	母公司	銷 貨 5,093,269 (註三)	27	30~90天	(註二)	(註二)	604,005	59
				進 貨 956,945 (註四)	6	30天	(註二)	(註二)	( 142,117) (註五)	( 12)
2	是方電訊公司	中華電信股份有限公司	母公司	銷 貨 309,498	28	60天	(註二)	(註二)	51,554	39
				進 貨 228,557 (註六)	26	30天	(註二)	(註二)	( 23,031)	( 28)
3	中華系統整合公司	中華電信股份有限公司	母公司	銷 貨 1,334,846 (註七)	45	30天	-	-	427,123 (註八)	86
11	資拓科技公司	中華電信股份有限公司	母公司	銷 貨 142,506 (註九)	22	30天	(註二)	(註二)	11,382	4

(續次頁)

(承附頁)

- 註一：不含代收代付性質之餘額。
- 註二：相關交易條件係分別議定。
- 註三：本公司向神腦國際企業公司進貨與神腦國際企業公司請貨于本公司之差異，主要係因神腦國際企業公司部分金額帳列營業外收入及其他流動負債所致。
- 註四：本公司向神腦國際企業公司與神腦國際企業公司向本公司進貨之差異，主要係因神腦國際企業公司部分金額帳列營業費用所致。
- 註五：本公司與神腦國際企業公司應收(付)票據、帳款餘額之差異，主要係因神腦國際企業公司部分金額帳列其他應付款所致。
- 註六：本公司請貨于方電訊公司與是方電訊公司向本公司進貨之差異，主要係因是方電訊公司部分金額帳列營業費用所致。
- 註七：本公司向中華系統整合公司進貨與中華系統整合公司請貨于本公司之差異，主要係因本公司部分金額帳列固定資產、存貨及無形資產所致。
- 註八：本公司與中華系統整合公司應收(付)票據、帳款餘額之差異，主要係因本公司部分金額帳列應付工程款所致。
- 註九：本公司向資拓科技公司進貨與資拓科技公司請貨于本公司之差異，主要係因本公司部分金額帳列固定資產、存貨及無形資產所致。

中華電信股份有限公司

應收關係人款項達新台幣一億元或實收資本額百分之二十以上者

民國九十八年十二月三十一日

附表六

單位：新台幣仟元

編號	帳列應收款項之公司	交易對象	集團	關係	應收關係人 備款	應收關係人 總額	週轉 率	逾期 半年 以上	逾期應收關係人 金額		應收關係人款項 式別	應收關係人款項 收回金額	提列 備 金
									金額	百分比			
0	中華電信股份有限公司	神腦國際企業公司			\$ 261,458	\$ 261,458	4.54	\$ -	-	-	\$ 261,458	\$ -	
1	神腦國際企業公司	中華電信股份有限公司			862,912	862,912	8.5	-	-	-	862,912	-	
3	中華系統整合公司	中華電信股份有限公司			427,123	427,123	2.42	-	-	-	365,533	-	

註：週轉率之平均應收帳款餘額係已減除代收代付之款項。

中華電信股份有限公司  
被投資公司相關資訊

民國九十八年一月一日至十二月三十一日

附表七

單位：除另予註明者外  
，為新台幣千元

編號	投資公司名稱	被投資公司名稱	所在地區	主要營業項目	原出資		本期出票數(千股)	本期出票金額		被投資公司本期(損)益	本期(損)益(區一及二)	關係
					本期	上期		本期	上期			
0	中華電信股份有限公司	神腦國際企業公司	台北縣新店市	行動電話及其週邊商品之買賣及銷售等業務	\$ 1,065,913	\$ 1,065,913	71,773	\$ 1,331,859	\$ 1,008,040	\$ 288,268	( 288,268)	子公司
		光世代建設開發公司	台北市	住宅及大樓之開發及租賃業務	3,000,000	3,000,000	300,000	2,926,677	( 49,907)	( 49,787)	( 49,787)	子公司
		中華投資公司	台北市	電信及電信增值服務等相關業務之投資	1,738,709	960,000	178,000	1,651,391	45,517	34,424	34,424	子公司
		Chungwa Telecom Singapore Pte., Ltd.	新加坡	數據銷售、國際網路服務、轉售、跨國企業數據、語音銷售及國際衛星事業	1,389,039	779,280	61,869	1,407,519	24	24	24	子公司
		中華系統整合公司	台北市	全方位通信及資訊整合服務	838,556	838,556	60,000	705,932	3,702	( 14,033)	( 14,033)	子公司
		是才電信公司	台北市	網路通訊及轉售出租等業務	482,165	482,165	37,962	467,647	25,012	19,956	19,956	子公司
		台灣國際標準電子公司	台北市	通訊交換系統、通訊傳輸設備及其他相關設備之生產、銷售、工程設計、安裝及維護等業務	164,000	164,000	1,760	427,810	( 53,764)	( 48,471)	( 48,471)	採權益法之被投資公司
		資訊科技公司	台北縣板橋市	資訊系統發展及維護、企業解決方案之開發與銷售、資訊管理顧問諮詢、相關產品代理與銷售	283,500	-	22,468	276,672	5,093	( 7,029)	( 7,029)	子公司
		Vientel - CHT Co., Ltd.	越南	IDC 相關服務	288,327	91,239	-	269,924	23,766	7,724	7,724	採權益法之被投資公司
		Doughwa Telecom Co., Ltd.	香港	國際數據專線、IP 虛擬企業網路及網路轉接服務	201,263	201,263	51,590	230,528	15,075	15,075	15,075	子公司
		中華國際青頁公司	台北市	電話號碼簿及廣告事業	150,000	150,000	15,000	171,986	60,714	61,441	61,441	子公司
		聯境網訊公司	台北市	線上音樂、資訊軟體、電子資訊創選及一般廣告服務	67,025	67,025	4,438	89,913	16,816	5,045	5,045	採權益法之被投資公司
		聯威國際科技公司	台北市	圖書、圖書出版、資料處理及資訊軟體	71,770	71,770	1,703	69,913	2,252	( 4,804)	( 4,804)	採權益法之被投資公司
		Chungwa Telecom Global, Inc.	美國	跨國企業數據、國際網路、轉接及语音相關業務	70,429	70,429	6,000	63,752	14,916	( 5,115)	( 5,115)	子公司

( 續次頁 )



(承前頁)

編號	投資公司名稱	註冊地	主要營業項目	原出投資金額		佔本公司之比例		本公司之投資(備註)		本公司之投資(備註)	本公司之投資(備註)
				本洲幣	美金	佔本公司之比例	美金	本洲幣	美金		
	香港亞洲通訊公司	台北市	資訊軟體服務、網絡內容製作及播送、電影影片製作及發行等業務	\$ 62,209	\$ 62,209	56	\$ 37,090	\$ 20,332	\$ 11,982		子公司
	台灣通訊網公司	台北市	遠程網絡及相關硬體銷售業務	60,008	-	30	30,920	( 96,968)	( 29,086)		根據法律之權益公司
	Chunghwa Telecom Japan Co., Ltd.	日本	電信業務、資訊處理及資訊提供之服務、電信設備及軟體之開發與銷售及電信相關之顧問服務等業務	37,291	6,140	100	10,166	( 4,304)	( 4,304)		子公司
	New Prospect Investments Holdings Ltd. (B.V.I.)	英屬維京群島	一般投資業務	-	-	100	-	-	-		子公司
	Prime Asia Investments Group Ltd. (B.V.I.)	英屬維京群島	一般投資業務	-	-	100	-	-	-		子公司
1	神韻國際企業公司	台北縣林口鄉	通訊產品之製造及買賣業務	206,190	206,190	41	288,407	104,663	45,235		根據法律之權益公司
	Sensao International (Samoa) Holding Ltd.	薩摩亞群島	國際投資	-	-	100	-	-	-		子公司
2	東方電訊公司	台北市	電信及資訊軟體業務	2,000	2,000	100	1,997	33	33		子公司
	東方電訊(香港)公司	香港	網絡通訊及較高技術專業業務	1,678	1,678	100	993	( 191)	( 191)		子公司
	Chief International Corp.	薩摩亞群島	網絡通訊及較高技術專業業務	6,068	6,068	100	7,601	( 45)	( 45)		子公司
3	中華高訊整合公司	波多黎各	系統整合	36,179	16,179	100	238	( 36)	( 36)		子公司
	Concord Technology Co., Ltd.	新加坡	ST-2衛星運作之相關業務	500	500	38	474	( 12,738)	( 12,738)		子公司
9	Chunghwa Telecom Singapore Pte., Ltd.	新加坡	ST-2衛星運作之相關業務	499,061	106,432	38	15	( 386)	( 386)		根據法律之權益公司
	中華通訊公司	新加坡	ST-2衛星運作之相關業務	38,302	4,735	54	17,878	( 329)	( 125)		子公司
14	中華投資公司	新加坡	半導體測試零件及印刷電路板電子產品之生產	91,875	91,875	54	109,560	( 9,998)	( 5,372)		子公司
	Chunghwa Investment Holding Company 大同聯合科技公司	波多黎各	一般投資業務	20,000	20,000	100	10,800	( 72)	( 72)		子公司
	Panda Maelum Company Ltd.	英屬阿曼群島	SEI TOP BOX 產品	589	589	28	341	( 2)	( 2)		子公司
	東方電訊公司	台北市	動畫製作	50,000	50,000	43	36,544	6,072	750		根據法律之權益公司
	東方電訊公司	台北市	網絡通訊及較高技術專業業務	20,000	20,000	4	-	( 34,418)	( 14,645)		根據法律之權益公司
	東方電訊公司	台北市	網絡通訊及較高技術專業業務	20,000	20,000	4	20,588	25,012	530		根據法律之權益公司

(接次頁)

(承前頁)

編號	投資公司名稱	投資公司名稱及註冊地	主要營業項目	原加投		資		額		及		本		註
				本	上	本	上	本	上	本	上	本	上	
				本	上	本	上	本	上	本	上	本	上	
18	Concord Technology Co., Ltd	康源網絡系統服務(上海)公司	計算機及網絡系統集成等	\$ 16,179 (USD 500)	\$ 16,179 (USD 500)	500	100	\$ 469 (USD 15)	\$ 12,738 (USD 386)	\$ 12,738 (USD 386)	469	100	\$ 12,738 (USD 386)	子公司
22	Sensao International (Siemas) Holding Ltd.	Sensao International HK Limited.	通訊產品買賣業務	-	-	-	100	-	-	-	-	100	-	子公司
24	Chunghwa Investment Holding Company	華豐投資(香港)公司	一般投資業務	-	-	-	100	-	-	-	-	100	-	子公司

註一：集控社會許郵電指之財務報表計算。

註二：本期總列之投資(損)益包括合投資折、溢價之攤銷及未實現損益之消除。

註三：New Prospect Investments Holdings Ltd.(B.V.I.)及 Prime Asia Investments Group Ltd. (B.V.I.)，本公司已於九十五年三月各投入資本美金1元並完成相關登記，惟尚未開始營運。

註四：Sensao International (Samoa) Holding Ltd. 係神鷹國際企業公司九十八年度於薩摩亞成立之子公司，截至九十八年度止尚未投入資本。

註五：神鷹國際企業公司九十八年度透過子公司 Sensao International (Samoa) Holding Ltd. 於香港設立 Sensao International HK Limited.，惟截至九十八年底止尚未投入資本。

註六：中華投資公司九十八年度透過子公司 Chunghwa Investment Holding Company 於香港設立華豐投資(香港)公司，截至九十八年底止尚未投入資本。



中華電信股份有限公司  
大陸投資資訊

民國九十八年一月一日至十二月三十一日

附表八

單位：新台幣仟元，非幣仟元

大陸被投資公司名稱	主要營業項目	實收資本額	投資方式	本年度來自台灣匯出累積投資金額	本年度匯出或收回投資金額		本年度來自台灣匯出累積投資金額	本公司直接或間接投資之持股比例	本外匯總列投資(損)益(註二)	期末投資價面帳	實收資本價值	截至本年底已匯回投資收益
					匯出	匯回						
匯策網絡系統服務(上海)有限公司	計算機及網路系統集成等	\$ 16,179 (USD 500)	註一	\$ 16,179 (USD 500)	\$ -	\$ -	\$ 16,179 (USD 500)	100%	(\$ 12,738) (USD 386)	\$ 469 (USD 15)	\$ -	-

本期期末累計自台灣匯出大陸地區投資金額	\$ 16,179 (USD 500)
經濟部投資審會核准投資金額	\$ 448,169 (USD 1,500)
經濟部投資審會規定對大陸地區投資限額	\$ 375,245 (註三)

註一：係子公司中華系統整合公司於第三地區投資設立公司，再轉投資大陸公司。

註二：係依據被投資公司同期經會計師查核之財務報表及持股比例計算。

註三：係依中華系統整合公司之股權淨值計算。

中華電信股份有限公司  
 高級專部門資訊

民國九十八年及九十七年一月一日至十二月三十一日

附表九

單位：新台幣千元

項	九十八年	九十七年	一月一日至十二月三十一日	一月一日至十二月三十一日	合計
國內固定通信	\$ 71,623,447	\$ 74,102,564	\$ 15,252,941	\$ -	\$ 184,040,272
來自企業外客戶之收入	13,649,786	1,914,861	1,523,235	( 17,807,434)	-
來自企業內其他部門之收入 (註二)	3,071	42	5,414	-	454,464
利息收入	83,771	22,406	9,482	-	1,121,365
公司其他收入	\$ 85,360,075	\$ 76,039,873	\$ 16,291,072	\$ ( 17,807,434)	\$ 185,616,101
收入合計	\$ 2,505	\$ 194	\$ 20	\$ 23	\$ 2,776
利息費用	\$ 23,984,346	\$ 8,237,698	\$ 1,392,868	\$ -	\$ 35,972,878
折舊及攤銷	\$ 156,248	\$ 94,103	\$ 477	\$ -	\$ 549,815
公司其他費用	\$ 17,246,448	\$ 28,804,144	\$ 2,582,390	\$ -	\$ 56,163,421
部門損益	\$ 231,176,634	\$ 58,202,467	\$ 17,371,498	\$ -	\$ 443,159,803
部門資產	\$ 15,877,274	\$ 5,006,928	\$ 1,145,264	\$ -	\$ 24,344,334
資本支出金額					

項	九十八年	九十七年	一月一日至十二月三十一日	一月一日至十二月三十一日	合計
國內固定通信	\$ 73,172,775	\$ 75,014,150	\$ 16,028,594	\$ -	\$ 186,780,650
來自企業外客戶之收入	11,928,677	1,933,572	1,526,956	( 15,953,597)	-
來自企業內其他部門之收入 (註二)	2,849	166	32,708	-	1,866,875
利息收入	208,860	78,860	34,247	-	1,640,002
公司其他收入	\$ 85,313,161	\$ 77,026,748	\$ 17,622,505	\$ ( 15,953,597)	\$ 190,287,527
收入合計	\$ 192	\$ 200	\$ 7	\$ -	\$ 404
利息費用	\$ 25,500,893	\$ 8,739,578	\$ 1,319,822	\$ -	\$ 37,968,938
折舊及攤銷	\$ 323,680	\$ 27,462	\$ 409	\$ -	\$ 2,197,293
公司其他費用	\$ 15,395,210	\$ 31,673,172	\$ 2,888,990	\$ -	\$ 58,472,865
部門損益	\$ 243,101,203	\$ 61,613,764	\$ 17,293,831	\$ -	\$ 459,268,671
部門資產	\$ 20,709,584	\$ 5,162,099	\$ 1,199,187	\$ -	\$ 29,660,351
資本支出金額					

( 接次頁 )

(承前頁)

註一：本公司應報專部門係以內部組織作區分，共有五個應報專部門：國內固定通信、行動通信、國際網絡、國際固定通信及其他部門。

國內固定通信部門：提供市內網路、長途網路及寬頻接取等相關服務。

行動通信部門：提供行動通信、手機及 Data card 銷售等相關服務。

國際網路部門：提供 Hinet 上網等相關服務。

國際固定通信部門：提供國際網路等相關服務。

其他部門：未報導之其他經營活動及營運部門。其收入係提供非電信業務之服務所產生。

註二：各部門間銷售貨物或提供勞務之收入。

註三：本公司自九十八年九月一日起提前適用財務會計準則公報第四十一號「營運部門資訊之揭露」，並重新定義財務報告之應報部門為五個，分別為：國內固定通信、行動通信、國際網絡、國際固定通信及其他部門。在九十八年九月一日之前，本公司的營運部門為六個，分別是市內網路、長途網路、國際網路、行動電話通信服務、國際網路及加值及其他部門。重新定義營運部門將更有利於本公司經營管理決策者制定營運決策及評估績效，也將更符合現今國際電信業務發展趨勢。新準則之採用係取代財務會計準則公報第二十號「部門別財務資訊之揭露」，僅對本公司部門別財務資訊之報導方式產生改變，本公司亦配合重編九十七年度之部門別資訊。

中華電信股份有限公司  
產品別及勞務別資訊

民國九十八年及九十七年一月一日至十二月三十一日

附表十

單位：新台幣千元

	九十八年度	九十七年度
行動電話業務收入	\$ 71,296,171	\$ 72,290,568
市內網路業務收入	34,119,625	35,247,753
電路出租業務收入	27,494,829	27,669,720
國際網路及加值業務收入	20,800,937	21,062,207
國際電話網路業務收入	12,878,411	14,100,047
長途網路業務收入	7,406,709	8,480,349
其他營業收入	10,043,590	7,930,006
	<u>\$184,040,272</u>	<u>\$186,780,650</u>

- 75 -

中華電信股份有限公司  
現金及約當現金明細表

民國九十八年十二月三十一日

明細表一  
單位：除另予註明外，  
為新台幣千元

項 目	期 間	年 利 率 / 收 益 率	金 額
現金			\$ 88,089
庫存現金			389,649
銀行存款			4,064,895
支票存款 (註一)			900
活期存款 (註二)	97.03.20-99.03.20	1.065%	4,455,444
定期存款			
可轉讓定存單			
台灣中小企業銀行	98.11.09-99.02.07	0.25%-0.30%	4,450,000
安泰商業銀行	98.12.02-99.03.02	0.30%-0.31%	8,450,000
玉山商業銀行	98.10.30-99.03.03	0.25%-0.31%	11,000,000
永豐商業銀行	98.11.02-99.03.23	0.25%-0.37%	15,000,000
遠東國際商業銀行	98.10.05-99.02.18	0.25%-0.30%	9,300,000
台新商業銀行	98.10.13-99.01.14	0.26%	4,150,000
台北富邦商業銀行	98.11.26-99.02.04	0.30%	11,000,000
			<u>63,350,000</u>
			<u>67,893,533</u>
約當現金			
商業本票			
兆豐商業金融公司	98.12.31-99.01.07	0.19%	499,846
			<u>\$ 68,393,379</u>

註一：包含 399 仟美元存款於美國紐約，係按匯率 US\$1 = NT\$32.03 換算。

註二：包含 3 仟美元存款於美國紐約，係按匯率 US\$1 = NT\$32.03 換算。

- 76 -



中華電信股份有限公司

備供出售金融資產明細表

民國九十八年十二月三十一日

明細表二

單位：新台幣千元

項	單位數(仟股) / 仟單位	取 得 成 本	市 價
受益憑證			
保誠成寶基金	194,181	\$ 2,500,000	\$ 2,521,126
元大富泰基金	173,683	2,500,000	2,513,121
兆豐國際寶鑽債券基金	126,106	1,500,000	1,504,586
寶來得利基金	129,654	2,008,787	2,021,960
復華債券基金	108,849	1,500,000	1,503,777
摩根富林明全球平衡基金	14,161	200,000	207,434
摩根富林明JP平衡基金	2,462	50,000	49,538
復華神盾基金	17,813	234,684	234,439
德盛安聯全球計畫平衡基金	17,000	197,821	196,180
群益平衛王基金	8,000	141,776	139,231
復華人生目標基金	9,330	140,000	159,575
復華亞太平衡基金	7,764	100,000	89,907
群益亞太新趨勢平衡基金	15,074	200,000	193,694
保誠亞太基礎建設基金	3,061	30,000	30,850
友邦旗艦全球平衡組合基金	25,679	350,000	348,723
富蘭克林華美富蘭克林全球債券組合基金	14,000	158,018	175,307
國泰全球積極組合基金	15,570	210,000	198,047
寶來全球新興市場精選組合基金	13,603	200,000	191,389
匯豐五福全球債券組合基金	22,838	250,000	259,143
復華全球債券組合基金	11,512	140,000	141,257
保誠亞太不動產證券化基金 A	7,849	50,000	51,020
富達美元高收益基金	535	206,588	187,894
匯豐環球投資基金-環球新興市場債券基金	273	155,112	153,752
富蘭克林坦伯頓全球投資系列-全球債券基金	289	210,001	208,570
PIMCO 全球投資級別債券基金-機構 H 級類別 (累積股份)	398	161,575	160,663
MFS Meridian Funds-Global Equity Fund (A1 class)	253	262,293	222,375

(接次頁)

(承前頁)

項	單位數(仟股) / 仟單位	取 得 成 本	市 價
富達基金-國際基金	128	\$ 163,960	\$ 123,157
富達基金-美國基金	937	163,960	134,258
JP Morgan Funds-Global Dynamic Fund (B)	303	165,640	126,684
MFS Meridian Funds-Research International Fund (A1 share)	173	131,920	100,559
富達新興市場基金	144	122,175	84,397
安本-瑞士信貸全球資源股票基金	10	130,402	88,785
施羅德環球基金系列-金磚四國 A 類股份 (累積)	31	197,071	195,344
百利達歐洲可換股債券基金	71	398,787	390,303
JP Morgan Funds-Global Convertibles Fund (EUR)	868	491,450	481,087
施羅德環球基金系列-歐元企業債券 A (累積)	260	190,098	185,120
富達歐洲平衡基金	476	303,683	259,501
富達世界基金	248	144,116	102,520
富達歐元藍籌基金	155	140,125	98,465
MFS Meridian Funds-European Equity Fund (A1 share)	171	178,920	137,276
亨德森遠見泛歐股票基金	230	180,886	154,002
		<u>16,759,848</u>	<u>16,325,016</u>
國內上市櫃公司股票			
寶來台灣卓越 50 基金	1,710	91,574	96,530
寶來台灣高股息基金	600	15,000	14,040
中鋼	926	28,374	30,558
矽品	661	28,369	28,654
台積電	456	28,357	29,412
裕民	454	28,363	29,510
統一超商	375	28,367	28,538
		<u>248,404</u>	<u>257,242</u>
不動產投資信託基金			
駿馬一號不動產投資信託基金	4,643	46,430	37,980
富邦 R1 (富邦一號 REITs)	5,727	57,270	64,142
		<u>103,700</u>	<u>102,122</u>
		<u>\$17,111,952</u>	<u>\$16,684,380</u>

中華電信股份有限公司  
持有互到期日金融資產變動明細表

民國九十八年一月一日至十二月三十一日

明細表三

單位：新台幣仟元

金融商品名稱	年初餘額	本年度增加	本年度減少	投資折(溢)攤銷數	帳面價值	年底餘額	提供擔保或質押情形	備註
公司債	\$	\$	\$	\$	\$	\$		
96 兆豐銀 1	150,000	-	-	-	-	150,000	無	-
96 凱基銀 1B	100,000	-	-	-	-	100,000	無	-
96 兆豐銀 1B	200,000	-	-	-	-	200,000	無	-
97 兆豐 1A	300,000	-	-	-	-	300,000	無	-
97 豐化 1	99,841	-	-	35	-	99,876	無	-
97 台電 3A	149,914	-	-	27	-	149,941	無	-
97 元全 1A	100,000	-	-	-	-	100,000	無	-
94 富邦金 1B	99,171	-	-	549	-	99,720	無	-
97 豐化 3	49,916	-	-	19	-	49,935	無	-
97 台電 5A	273,673	-	-	(1,276)	-	272,397	無	-
96 元大債 1A	100,064	-	-	(49)	-	100,015	無	-
95 豐化 4	301,261	-	-	(545)	-	300,716	無	-
97 南亞 2	409,739	-	-	(2,164)	-	407,575	無	-
95 台電 3A	201,551	-	-	(532)	-	201,019	無	-
90 台電 1B	-	273,401	-	(5,862)	87,500	180,039	無	-
95 豐化 5	-	201,999	-	(641)	-	201,358	無	-
97 南亞 3	-	205,645	-	(1,062)	-	204,583	無	-
96 國投 1	-	202,666	-	(617)	-	202,049	無	-
97 國投 1A	-	104,207	-	(551)	-	103,656	無	-
97 台電 3B	-	52,403	-	(455)	-	51,948	無	-
97 豐化 2	-	103,557	-	(596)	-	102,961	無	-
98 豐化 1	-	201,347	-	(157)	-	201,190	無	-
98 南亞 1	-	99,874	-	19	-	99,893	無	-
98 華聯 1	-	199,559	-	44	-	199,703	無	-
97 中鋼 2A	100,042	-	-	(9)	-	100,033	無	-
96 國投 1	-	202,815	-	(766)	-	202,049	無	-
92 台電 2C02	-	151,370	-	(327)	-	151,043	無	-
小計	2,635,172	1,998,943	87,500	(14,916)		4,531,699		

(接次頁)



(承前頁)

金融商品名稱	票面利率%	有效利率%	年初餘額 帳面價值	本年底增加 帳面價值	本年底減少 帳面價值	投資折(溢)價 變動數	年末餘額 帳面價值	提供擔保或質押情形	註
金融債									
91 彰銀 1B01	3.850	2.550	\$ 170,445	-	\$ 170,000	(\$ 445)	\$ -	無	-
91 彰銀 1B05	3.850	2.550	70,183	-	70,000	( 183)	-	無	-
92 華銀 A	2.800	2.500	200,243	-	200,000	( 243)	-	無	-
97 中信銀 B	1.865	2.900	198,309	-	-	101	198,410	無	-
93 國泰 9C	2.240	2.330	199,832	-	200,000	168	-	無	-
93 華銀 3B	2.300	2.460	99,886	-	100,000	114	-	無	-
95 開發 5	2.110	2.480	198,107	-	-	634	198,741	無	-
95 兆豐 3B01	1.950	1.140	<u>100,932</u>	<u>100,932</u>	-	( 525)	<u>100,407</u>	無	-
小計			<u>1,137,005</u>		<u>740,000</u>	( 379)	<u>497,558</u>	無	-
企業貸款債權證券化受益憑證									
國泰世華 CLO96-1	2.175	2.175	<u>41,360</u>	-	<u>41,360</u>	-	-	無	-
合計			<u>3,813,537</u>	<u>\$ 2,099,875</u>	<u>\$ 868,860</u>	<u>(\$ 15,255)</u>	<u>5,029,257</u>		
減：列為流動資產			<u>769,435</u>				<u>1,099,595</u>		
			<u>\$ 3,044,102</u>				<u>\$ 3,929,662</u>		

中華電信股份有限公司  
應收票據及帳款明細表  
民國九十八年十二月三十一日

明細表四

單位：新台幣元

業 務 別	金 額
國際電話網路業務收入	\$ 3,386,060
行動電話業務收入	2,265,701
國際網路及加值業務收入	1,497,396
電路出租業務收入	1,316,828
市內網路業務收入	1,188,406
其他(註)	<u>4,185,802</u>
	13,840,193
減：備抵呆帳	<u>2,774,868</u>
	<u>\$11,065,325</u>

註：各業務別之餘額皆未達本科目餘額百分之五。

中華電信股份有限公司  
其他金融資產明細表  
民國九十八年十二月三十一日

明細表五

單位：新台幣元

項 目	金 額
應收代收其他電信業者通信費	\$ 432,569
其 他	<u>1,339,380</u>
	<u>\$ 1,771,949</u>

中華電信股份有限公司  
存貨明細表

民國九十八年十二月三十一日

明細表六

單位：新台幣仟元

項 目	金 額	
	成 本	市 價 ( 註 )
在 製 品	\$ 646,908	\$ 1,012,480
商 品	539,614	548,193
	<u>\$ 1,186,522</u>	<u>\$ 1,560,673</u>

註：係淨變現價值。

中華電信股份有限公司  
其他流動資產明細表

民國九十八年十二月三十一日

明細表七

單位：新台幣仟元

項 目	金 額
維護備品	\$ 2,348,894
預付租金	804,687
預付款項	562,207
其他 (註)	<u>201,062</u>
	<u>\$ 3,916,850</u>

註：各項餘額皆未達本科目餘額百分之五。



## 中華電信股份有限公司

## 以成本衡量之金融資產變動明細表

民國九十八年一月一日至十二月三十一日

明細表九

單位：新台幣仟元

被投資公司	年初		年度增加		年度減少		年底		市價 / 股權淨值	註
	股數(仟股)	金額	股數(仟股)	金額	股數(仟股)	金額	股數(仟股)	持股%		
以成本衡量之金融資產										
上市(櫃)公司股票										
台北金融大樓公司	172,927	\$ 1,789,530	-	\$ -	-	-	172,927	12	\$ 1,358,652	註一
台灣工銀式創業投資公司	20,000	200,000	-	-	-	-	20,000	17	223,065	註一
全球一動公司	12,696	127,018	-	-	-	-	12,696	11	109,111	註一
智玖創業投資公司	7,500	75,000	-	-	-	-	7,500	8	81,292	註一
聚電公司	9,234	34,500	-	4,469	-	-	4,765	10	35,515	註一及三
德捷科技公司	2,000	10,000	-	-	10,000	-	2,000	9	2,885	註一及四
預付長期投資款-台北金融大樓	28,586	285,859	-	28,586	10,000	285,859	-	-	-	註二
		\$ 2,521,907		\$ -		\$ 205,859			\$ 2,226,048	

註一：股權淨值係按未經會計師查核之財務報表計算。

註二：本年度減少係收回對台北金融大樓公司之預付投資款所致。

註三：聚電公司於九十八年八月辦理減資彌補虧損，減資後本公司之持有股數由 9,234 仟股減為 4,765 仟股。

註四：本年度減少係評估德捷科技公司股票之投資價值確已減損，經列減損損失所致。

## 中華電信股份有限公司

## 固定資產及閒置資產變動明細表

民國九十八年一月一日至十二月三十一日

明細表

單位：新台幣千元

項 目	年 初	年 終	額 計	本 年 增 加	出 售 或 報 廢	變 更 其 他 ( 註 )	年 初 固 定 資 產	年 終 固 定 資 產	總 額 計	閒 置 資 產	總 額 計	備 註
成 本												
土地	\$101,259,221	\$	\$102,042,916	\$	(\$ 23,026)	\$ 29,831	\$101,266,026	\$	\$ 783,695	\$	\$ 102,049,721	
土地改良物	1,494,398	-	1,494,398	-	( 336)	41,004	1,535,066	-	-	-	1,535,066	
房屋及建築	62,612,157	52,318	62,664,475	-	( 13,244)	70,464	62,669,377	52,318	-	-	62,721,695	
資訊設備	15,751,162	-	15,751,162	256	( 1,352,146)	1,237,248	15,636,520	-	-	-	15,636,520	
電信設備	648,805,525	1,861,431	650,666,956	352	( 16,564,371)	22,285,101	654,609,330	1,778,708	-	-	656,388,038	
運輸設備	2,404,125	-	2,404,125	-	( 363,565)	71,312	2,111,872	-	-	-	2,111,872	
什項設備	7,247,977	4	7,247,981	1,531	( 567,086)	380,027	7,062,450	3	-	-	7,062,453	
成本小計	839,574,565	2,697,448	842,272,013	2,139	( 18,883,774)	24,114,987	844,890,641	2,614,724	-	-	847,505,365	
土地重估增值	5,810,650	95,205	5,905,855	-	( 9,741)	-	5,800,909	95,205	-	-	5,896,114	
成本及重估增值合計	845,385,215	2,792,653	848,177,868	2,139	(\$ 18,893,515)	\$ 24,114,987	850,691,550	2,709,929	-	-	853,401,479	
累計折舊												
土地改良物	898,156	-	898,156	54,728	(\$ 132)	(\$ 1,512)	951,240	-	-	-	951,240	
房屋及建築	16,238,529	4,142	16,242,671	1,114,223	( 13,237)	( 23,987)	17,314,729	4,941	-	-	17,319,670	
資訊設備	11,590,417	-	11,590,417	1,462,768	( 1,352,146)	54,901	11,755,940	-	-	-	11,755,940	
電信設備	502,974,534	1,861,432	504,835,966	31,827,229	( 16,553,833)	( 293,282)	518,037,372	1,778,708	-	-	519,816,080	
運輸設備	2,194,104	-	2,194,104	50,644	( 363,565)	3,149	1,884,332	-	-	-	1,884,332	
什項設備	6,114,629	3	6,114,632	382,702	( 567,085)	19,557	5,950,203	3	-	-	5,950,206	
累計折舊合計	540,010,369	1,865,577	541,875,946	\$ 34,892,294	(\$ 18,849,998)	(\$ 240,774)	553,893,816	1,783,652	-	-	557,677,468	
未完工程及預付設備款	15,989,495	-	15,989,495	\$ 24,275,744	\$ -	(\$ 24,550,156)	15,715,083	-	-	-	15,715,083	
固定資產及閒置資產淨額	\$321,364,341	\$ 927,076	\$322,291,417				\$310,512,817	\$ 926,272			\$311,439,089	

註：係重分類等。



中華電信股份有限公司  
無形資產變動明細表

民國九十八年一月一日至十二月三十一日

明細表十一

單位：新台幣仟元

項	目	年 初 餘 額	本 年 度 增 加	本 年 度 減 少	年 底 餘 額
特許權		\$ 7,486,088	\$ -	\$ 748,609	\$ 6,737,479
其 他		<u>407,028</u>	<u>233,471</u>	<u>222,419</u>	<u>418,080</u>
合 計		\$ 7,893,116	\$ 233,471	\$ 971,028	\$ 7,155,559

中華電信股份有限公司  
應付票據及帳款明細表

民國九十八年十二月三十一日

明細表十二

單位：新台幣仟元

項	目	金	額
國際電話攤分費用		\$	<u>2,992,436</u>
設備維護品款			<u>1,717,438</u>
其他(註)			<u>3,637,058</u>
		\$	<u>8,346,932</u>

註：各項餘額皆未達本科目錄額百分之五。

## 中華電信股份有限公司

## 應付費用明細表

民國九十八年十二月三十一日

明細表十三

單位：新台幣仟元

項 目	金 額
薪資及獎金	\$ 9,285,263
特許費	2,224,104
員工紅利及董監酬勞	1,842,140
其他(註)	<u>3,148,553</u>
	<u>\$16,500,060</u>

註：各項餘額皆未達本科目錄額百分之五。

## 中華電信股份有限公司

## 其他流動負債明細表

民國九十八年十二月三十一日

明細表十四

單位：新台幣仟元

項 目	金 額
預收款項	\$ 6,476,852
應付工程款	2,229,165
應付代收款	2,160,252
應付購置設備款	1,528,559
應退保證金	1,043,713
其他(註)	<u>2,494,484</u>
	<u>\$15,933,025</u>

註：各項餘額皆未達本科目錄額百分之五。

## 中華電信股份有限公司

## 營業收入明細表

民國九十八年一月一日至十二月三十一日

明細表十五

單位：新台幣仟元

業 務	別	金 額
行動通信業務收入		\$ 74,102,564
國內固定通信業務收入		71,623,447
網際網路業務收入		22,855,233
國際固定通信業務收入		15,252,941
其他營業收入		<u>206,087</u>
		<u>\$184,040,272</u>

註：各業務別之金額皆未達本科目金額百分之五。

## 中華電信股份有限公司

## 營業成本明細表

民國九十八年一月一日至十二月三十一日

明細表十六

單位：新台幣仟元

項 目	金 額
折舊	\$ 33,018,154
接續費	12,575,392
薪資	12,124,805
獎金	7,346,752
保養維護費	4,244,188
其他(社)	<u>27,919,986</u>
	<u>\$ 97,229,277</u>

註：各項金額皆未達本科目金額百分之五。

民國九十八年一月一日至十二月三十一日

明細表十七

單位：新台幣仟元

項 目	金 額	管 理 費 用	研 究 發 展 費 用	合 計
薪 資	\$ 5,961,777	\$ 1,137,838	\$ 1,138,584	\$ 8,238,199
行銷推廣費	7,318,580	-	-	7,318,580
獎 金	3,664,915	685,690	709,909	5,060,514
折 舊	1,001,557	411,039	460,745	1,873,341
其他(註)	7,264,062	1,068,803	846,514	9,179,379
	\$ 25,210,891	\$ 3,303,370	\$ 3,155,752	\$ 31,670,013

註：各項金額皆未達本科目金額百分之五。

## 台北市會計師公會會員印鑑證明書

北市財證字第 990386 號

會員姓名：(1) 謝建新

(2) 張日炎

事務所名稱：勤業眾信聯合會計師事務所

事務所地址：台北市民生東路三段156號12樓

事務所電話：25459988

事務所統一編號：94998251

會員證書字號：(1) 北市會證字第 2368 號

(2) 北市會證字第 875 號  
委託人統一編號：96979933


印鑑證明書用途：辦理中華電信股份有限公司九十八年度（自民國九十八年一月一日起至九十八年十二月三十一日）財務報表之查核簽證。

簽名式(一)	謝建新	存會印鑑(一)	
簽名式(二)	張日炎	存會印鑑(二)	

理事長：



印人：



中華民國

九十八年

一月

十五

日

## 九、母子公司合併財務報表



項	目	頁	式	附註	報表
一、封面		1			
二、目錄		2			
三、關係企業合併財務報表聲明書		3			
四、會計師查核報告		4			
五、合併資產負債表		5			
六、合併損益表		6~7			
七、合併股東權益變動表		8			
八、合併現金流量表		9~12			
九、合併財務報表附註					
(一) 沿革及營業		13~16			一
(二) 重要會計政策之彙總說明		17~24			二
(三) 會計變動之理由及其影響		24			三
(四) 重要會計科目之說明		25~50			四~二七
(五) 關係人交易		51~53			二八
(六) 質押之資產		54			二九
(七) 重大承諾及或有事項		54~56			三十
(八) 重大災害損失		-			.
(九) 重大期後事項		-			.
(十) 其他		56~59			三一
(十一) 附註揭露事項					
1. 重大交易事項相關資訊		59、61~80			三二
2. 轉投資事業相關資訊		59、61~80			三二
3. 大陸投資資訊		59、81			三二
4. 母子公司間業務關係及重要 交易往來情形		59、82~92			三二
(十二) 部門別財務資訊		60、93~95			三三

## 中華電信股份有限公司及其子公司

### 合併財務報表暨會計師查核報告

民國九十八及九十七年度

地址：台北市信義路一段二十一之三號


電話：(〇二) 二三四四五四八八



關係企業合併財務報表聲明書

本公司及從屬公司民國九十八年度依「關係企業合併營業報告書關係企業合併財務報表及關係報告書編製準則」應納入編製關係企業合併財務報表之公司與依財務會計準則公報第七號「合併財務報表」規定應納入編製母子公司合併財務報表之公司均相同，且關係企業合併財務報表所應揭露相關資訊於前揭母子公司合併財務報表中均已揭露，意不再另行編製關係企業合併財務報表。

特此聲明



中華電信股份有限公司

董事長：呂學錦



中 華 民 國 九 十 九 年 三 月 十 日

合併財務報表會計師查核報告

中華電信股份有限公司 公鑒：

中華電信股份有限公司及其子公司民國九十八年及九十七年十二月三十一日之合併資產負債表，暨民國九十七年一月一日至十二月三十一日之合併損益表、合併股東權益變動表及合併現金流量表，業經本會計師查核竣事。上開合併財務報表之編製係管理階層之責任，本會計師之責任則為根據查核結果對上開合併財務報表表示意見。

本會計師係依照會計師查核簽證財務報表規則及一般公認審計準則規劃並執行查核工作，以合理確信合併財務報表有無重大不實表達。此項查核工作包括以抽查方式獲取合併財務報表所列金額及所揭事項之查核證據，評估管理階層編製合併財務報表所採用之會計原則及所作之重大會計估計，暨評估合併財務報表之表達，本會計師相信此項查核工作可對所表示之意見提供合理之依據。

依本會計師之意見，第一般所述合併財務報表在所有重大方面係依照證券發行人財務報告編製準則及一般公認會計原則編製，及以前曾表達中華電信股份有限公司及其子公司民國九十八年及九十七年十二月三十一日之合併財務狀況，暨民國九十八年及九十七年一月一日至十二月三十一日之合併經營成果與合併現金流量。

如合併財務報表附註三所述，中華電信股份有限公司及其子公司自民國九十八年九月一日起，提前採用新發布之財務會計準則公報第四十一號「營運部門資訊之揭露」；自民國九十七年一月一日起，採閱財團法人中華民國會計研究發展基金會發布之（九六）基秘字第〇五二號函，將員工分紅及董監酬勞視為費用，而非盈餘之分配。

勤業眾信聯合會計師事務所  
會計師 謝建新



謝建新

會計師 張日友



財政部證券管理委員會證券文號  
台財證六字第 0920123784 號

財政部證券管理委員會會計師文號  
台財證六字第 0920123784 號

中 華 民 國 九 十 九 年 三 月 十 日



民國九十八年及九十九年十二月三十一日

單位：新台幣千元，惟每股盈餘為新台幣元

代碼	九十七年度	九十八年度	九十九年度
	金額	金額	金額
4000 營業收入淨額(附註二八)	\$1,983,612,270	\$2,011,669,521	100
5000 營業成本(附註二八)	113,735,948	113,546,289	56
5910 營業毛利	85,625,272	88,123,232	44
營業費用(附註二八)			
6100 推銷費用	22,292,965	22,732,128	11
6200 管理費用	3,764,974	3,680,178	2
6300 研究發展費用	3,173,255	3,143,935	2
6000 營業費用合計	29,231,194	29,556,241	15
6900 營業利益	56,394,078	58,566,991	29
營業外收入及利益(附註二八)			
7110 利息收入	478,708	1,916,263	1
7310 金融商品評價淨益	98,654	550,710	1
7160 兌換淨益	88,840	336,037	-
7121 採權益法認列之長期股权投资淨益	-	63,648	-
其他	755,692	509,482	-
營業外收入及利益合計	1,421,894	3,375,133	2
營業外費用及損失			
7550 災害損失	148,747	-	-
7540 處分金融商品淨損	141,865	671,685	-
7630 減損損失	109,968	1,168,359	1
7521 採權益法認列之長期股权投资淨損	23,225	-	-
7510 利息費用	15,223	4,256	-

(接次頁)

(承前頁)

代碼	九十八年度	九十九年度	九十七年度	
	金額	金額	金額	
7530 處分固定資產淨損	\$ 6,903	\$ 278,091	-	
7880 其他	131,956	136,773	-	
7500 營業外費用及損失合計	577,885	2,259,204	1	
7900 稅前利益	57,238,087	59,683,920	30	
8110 所得稅(附註二及二五)	12,742,934	13,892,308	7	
9600 合併總純益	\$ 44,495,153	\$ 45,791,612	23	
歸屬于：				
9601 母公司股東	\$ 43,757,426	\$ 45,010,342	22	
9602 少數股權	737,727	781,270	1	
	\$ 44,495,153	\$ 45,791,612	23	
代碼	稅前稅後	稅前稅後	稅前稅後	
9750 每股盈餘(附註二六)	\$ 5.79	\$ 4.51	\$ 6.03	\$ 4.64
9850 基本每股盈餘	\$ 5.77	\$ 4.50	\$ 6.02	\$ 4.63

後附之附註係本合併財務報表之一部分。

(承閱動業信聯合會計師事務所民國九十九年三月十日會計師查核報告)



董事長：



經理人：



會計主管：





民國九十八年

一月三十一日

單位：新台幣千元

	九十八年度	九十七年度
營業活動之現金流量		
合併總純益	5,457,161	5,457,161
提列折舊	505,285	505,285
折舊及攤銷	38,216,171	38,216,171
金融資產重估淨損	3,238	3,238
處分金融資產淨損	671,685	671,685
存貨跌價及呆滯損失	58,961	58,961
金融商品評價淨益	(580,703)	(580,703)
處分固定資產淨損	278,091	278,091
採權益法認列之長期股權投資淨損(益)	(63,648)	(63,648)
採權益法之被投資公司發放現金股利	217,177	217,177
災害損失	89,279	89,279
減損損失	148,747	148,747
處分出租資產淨損	109,968	1,168,399
遞延所得稅	24	733
營業資產與負債之淨變動	1,098,630	(155,852)
交易目的之金融資產	221,427	(207,335)
應收票據及帳款	(1,491,798)	126,378
應收關係人款項	(70,392)	(388,712)
其他金融資產	350,295	4,841,092
存貨	(143,704)	(270,506)
其他流動資產	510,031	(1,182,000)
交易目的金融負債	145	-
應付票據及帳款	(1,564,541)	190,333
應付關係人款項	(206,090)	656,488
應付所得稅	(1,377,091)	(1,570,848)
應付費用	950,081	946,990
其他流動負債	775,918	808,494
遞延收入	421,598	567,147
應計退休金負債	(3,959,844)	1,244,325
營業活動之淨現金流入	77,285,594	97,863,015

(接次頁)

(承前頁)

	九十八年度	九十七年度
投資活動之現金流量		
取得指定以公平價值變動列入損益之金融資產	(\$ 44,625)	\$ -
處分指定以公平價值變動列入損益之金融資產	62,695	-
購買備供出售金融資產	(9,263,485)	(8,759,539)
處分備供出售金融資產	8,096,767	8,425,156
取得持有至到期日金融資產	(2,099,875)	(3,326,951)
處分持有至到期日金融資產	868,860	659,605
取得以成本衡量之金融資產	(142,455)	(485,859)
處分以成本衡量之金融資產	302,157	354,933
其他金融資產增加	-	(30,000)
處分其他金融資產	-	29,109
採權益法之長期股權投資增加	(559,725)	(554,693)
處分長期投資	-	44,256
購置固定資產	(25,477,587)	(30,118,922)
處分固定資產	65,177	14,077
無形資產增加	(274,406)	(208,323)
受限制資產增加	(90,574)	(3,065)
其他資產增加	(913,815)	(565,301)
投資活動之淨現金流出	(29,470,891)	(34,525,517)
融資活動之現金流量		
短期借款增加	485,000	222,000
舉借長期借款	400,000	-
償還長期借款	(123,645)	(37,280)
存入保證金減少	(118,081)	(126,699)
其他負債減少	(199,126)	(293,747)
發放現金股利	(37,836,442)	(41,202,177)
發放董監酬勞及員工紅利	-	(1,394,077)
子公司員工行使認股權	58,289	63,436
減資退還股款	(19,115,554)	(9,557,777)
融資活動之淨現金流出	(56,449,559)	(52,326,321)
匯率影響數	(6,693)	30,795
合併個體變動影響數	612,874	13,192

(接次頁)

(承前頁)

	九十七年度	九十八年度	九十七年度
現金及約當現金淨增加(減少)	\$ 5,055,164		
年初現金及約當現金餘額	<u>76,223,001</u>	<u>81,288,165</u>	
年底現金及約當現金餘額	\$ <u>81,288,165</u>	<u>\$ 73,259,490</u>	
現金流量資訊之補充揭露			
支付利息(不含資本化利息)	\$ <u>4,095</u>	<u>\$ 13,480</u>	
支付所得稅	\$ <u>15,620,016</u>	<u>\$ 13,023,872</u>	
不影響現金流量之融資活動			
一年內到期之長期借款	\$ <u>8,440</u>	<u>\$ 117,181</u>	
股本轉列應付減資股款	\$ <u>19,115,554</u>	<u>\$ 9,696,808</u>	
同時影響現金及非現金項目之投資活動			
固定資產增加	\$ <u>31,162,149</u>	<u>\$ 25,150,339</u>	
應付款項淨變動	( <u>1,070,843</u> )	<u>359,280</u>	
預付設備款淨變動	<u>27,616</u>	( <u>32,032</u> )	
	\$ <u>30,118,922</u>	<u>\$ 25,477,587</u>	

母公司九十八年一月二十日取得對資拓科技股份有限公司之控制能力，取得時其相關資產與負債之公平價值表列如下：

現金及約當現金	\$ 457,990
應收款項	13,479
其他流動資產	14,792
固定資產	40,221
可辨認無形資產	53,001
存出保證金	2,468
其他資產	2,338
應付款項	( 83,319 )
應付所得稅	( 246 )
其他流動負債	( 153 )
乘以當期取得股權百分比	<u>500,571</u>
	<u>49.07%</u>
商譽	245,630
取得價款(九十七年十二月預付長期投資款)	<u>37,870</u>
	\$ <u>283,500</u>

(接次頁)


(承前頁)

母公司於九十八年九月九日取得對中華投資股份有限公司及其子公司之控制能力，取得時其相關資產與負債之公平價值表列如下：

現金及約當現金	\$ 913,593
公平價值變動列入損益之金融資產	51,357
備供出售金融資產	568,377
應收票據及帳款	76,258
存貨	60,040
其他流動資產	19,429
按權益法之長期股權投資	57,339
以成本衡量之金融資產	155,714
固定資產	90,278
可辨認無形資產	33,662
其他資產	22,462
應付票據及帳款	( 33,665 )
應付費用	( 16,496 )
應付所得稅	( 1,289 )
短期借款	( 20,000 )
長期借款	( 24,238 )
其他負債	( 1,115 )
減：少數股權	<u>1,951,706</u>
	( <u>100,071</u> )
	1,851,635
乘以當期取得股權百分比	<u>40%</u>
商譽	740,654
取得價款	<u>18,053</u>
	\$ <u>758,709</u>

後附之附註係本合併財務報表之一部分。  
(參閱動業眾信聯合會計師事務所民國九十九年三月十日會計師查核報告)

董事長：

經理人：

會計主管：



(除另予註明外，金額係以新台幣千元為單位)

#### 一、公司沿革及營業

中華電信股份有限公司(母公司)依電信法第三十條規定於八十五年七月一日由交通部原電信總局改制成立，為交通部持有大部分股權之國營事業，八十五年七月一日改制前，母公司現有之業務係由原電信總局辦理。原電信總局係於三十二年由交通部成立，以促進電信建設之發展並制定電信政策為目的。八十五年七月一日原電信總局改制並一分為二，改制後之新制電信總局負責電信相關政策之制定及執行，而母公司專責經營電信事業。

母公司之市話網路、國內長途網路、國際網路及第二代行動電話等業務經交通部公告為市場主導者，故須受電信法規有關市場主導者之規範。

交通部為配合政府國營事業民營化政策(即政府持股百分之五以下)，分不同方式執行釋股計劃以達成母公司民營化，包括(一)於八十九年七月經財政部證券暨期貨管理委員會核准股票上市且完成第一次國內釋股，並已於八十九年十月二十七日於台灣證券交易所掛牌上市；(二)於九十年六月、九十一年十二月、九十二年三月、四月及七月在國內分別以盤後拍賣及公開招標辦理釋股；(三)於九十二年七月十七日將母公司部分已發行之股票以美國存託憑證方式於紐約證券交易所掛牌上市，且完成第一次海外釋股；(四)對員工釋股；(五)於九十四年八月九日在國內以盤後拍賣方式釋股；及(六)於九十四年八月十日以發行美國存託憑證之方式完成第二次海外釋股；上述(五)(六)於九十四年八月十二日完成過戶後，交通部持有母公司股權已低於百分之五十，並達成母公司民營化之目標。

神腦國際企業股份有限公司(神腦國際)，於六十八年設立，主要係經營行動電話及其週邊商品之買賣及維修等業務，母公司於九十六

年一月十五日取得其31.33%之股份，並於九十六年四月十二日取得神腦國際二分之一以上董事席次，對其具控制能力。另母公司九十八年三月二十七日董事會決議參與認購子公司神腦國際私募發行之普通股48,000仟股，惟母公司未於法定繳款期限內完成神腦國際私募案之相關作業，故此私募案不繼續辦理。

Senao International (Samoa) Holding Ltd. (SIS)，於九十八年由神腦國際投資設立，主要係從事國際投資業務，惟截至九十八年底止尚未投入資本且未有營運活動。

Senao International HK Limited (SIHK)，於九十八年由神腦國際透過SIS投資設立，主要係從事通訊產品之買賣業務，惟截至九十八年底止尚未投入資本且未有營運活動。

中華國際黃頁股份有限公司(中華國際黃頁)，於九十六年一月由母公司投資設立，主要係從事電話簿事業及廣告業務。

是方電訊股份有限公司(是方電訊)，於八十年設立，主要係從事網路通訊及機房出租服務等相關業務，母公司於九十五年九月取得其70%之股份。

領航電信股份有限公司(領航電信)，於八十八年由是方電訊投資設立，主要係從事電信及資訊軟體等業務。

是方電訊(香港)有限公司(是方香港)，於九十二年由是方電訊投資設立，主要係從事網路通訊及機房出租等相關業務，惟該公司已於九十八年八月二十日決議解散，待向當地政府申請核准後將進入清算程序，截至會計師查核報告日止，尚在申請核准之程序中。

Chief International Corp. (CIC)，於九十七年由是方電訊投資設立，主要係從事網路通訊及機房出租等相關業務。

中華系統整合股份有限公司(中華系統整合)成立於九十一年，主要係從事全方位通信及資訊整合服務，母公司於九十六年十二月取得其100%之股份。

Concord Technology Co., Ltd. (Concord)於九十五年設立，主要係從事一般投資業務，為中華系統整合之子公司。

環榮網絡系統服務(上海)有限公司(環榮網絡(上海))於九十五年設立,主要係從事軟硬體系統之規劃、設計及資訊系統整合等業務,為Concord之子公司。環榮網絡(上海)原於九十八年二月二十日經決議解散,復於九十八年七月二十三日經決議撤銷原解散之決議。

Chunghwa Telecom Global, Inc. (CHTG) 成立於九十三年,主要業務係從事跨國企業數據、網際網路、轉接及語音批發服務等,母公司於九十六年十二月取得其100%之股份。

Donghua Telecom Co., Ltd. (DHT) 成立於九十三年,主要係從事國際數據專線、IP 虛擬企業網路及網路轉接服務等業務,母公司於九十六年十二月取得其100%之股份。

春水堂科技娛樂股份有限公司(春水堂科技娛樂)於八十九年設立,主要係從事資訊軟體服務、網路內容製作及播放、電影影片製作及發行等業務,原為母公司按權益法計價之被投資公司,母公司已於九十七年一月取得其超過50%之股份。

光世代建設開發股份有限公司(光世代建設開發)於九十七年一月由母公司投資設立,主要係從事住宅及大樓之開發及租售等業務。光世代建設開發於九十九年三月一日取得耀榮不動產股份有限公司100%股權,計83,290仟股,取得價款計2,793,667仟元,耀榮不動產股份有限公司主要係從事不動產租賃業務等。

Chunghwa Telecom Singapore Pte., Ltd. (CHTS) 於九十七年七月由母公司投資設立,主要係從事數據批發、網際網路服務轉接、跨國企業數據、語音批發及國際衛星事業等業務。

Chunghwa Telecom Japan Co., Ltd. (CHTJ) 於九十七年十月由母公司投資設立,主要係從事電信業務、資訊處理及資訊提供之服務、電信設備及軟體之開發與銷售及電信相關之顧問服務等業務。

資拓科技股份有限公司(資拓科技)於九十七年設立,主要係從事資訊系統發展及維護等業務,母公司於九十八年一月五日取得其49%之股份,並於九十八年一月二十日取得資拓科技二分之一以上董事席次,對其具控制能力。

中華投資股份有限公司(中華投資)於九十一年設立,主要係從事電信及電信增值服務等相關專業之投資。母公司原持股比例為49%,母公司於九十八年九月九日再取得中華投資40%之股權,計80,000仟股,取得價款計758,709仟元,持股比例由49%增加至89%,成為子公司。

中華精測科技股份有限公司(中華精測)於九十四年設立,主要係從事半導體測試零組件及印刷電路板等電子產品之產銷,為中華投資之子公司。

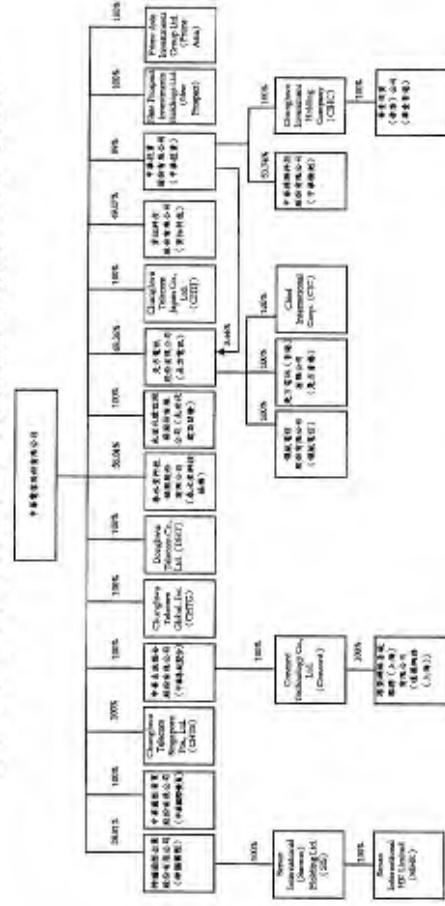
Chunghwa Investment Holding Company (CIHC) 於九十三年由中華投資投資設立,主要係從事一般投資業務。

華壹投資(香港)公司(華壹香港),於九十八年由中華投資透過CIHC 投資設立,主要係從事一般投資業務,惟截至九十八年底止尚未投入資本。CIHC 已於九十九年一月投入資本14,438仟元。

New Prospect Investments Holdings Ltd. (New Prospect) 及Prime Asia Investments Group Ltd. (Prime Asia) 係由母公司於九十五年三月成立,擬從事一般投資業務,惟尚未開始營運,截至九十八年十二月底止,各投入資本美金1元。

母公司九十八及九十七年底員工人數合計分別為27,915人及27,165人。

九十八年底母公司與子公司之投資關係及持股比例如下所示:





## 二、重要會計政策之彙總說明

本合併財務報表係依照證券發行人財務報告編製準則及一般公認會計原則編製，因是母子公司對於呆帳、存貨跌價損失、固定資產折舊、資產減損、員工分紅及董監酬勞費用、退休金及所得稅等之認列，必須使用合理之估計金額，因估計通常係在不確定情況下作成之判斷，因此可能與將來實際結果有所差異。重要會計政策彙總說明如下：  
合併財務報表之編製

母公司取得子公司係依照財務會計準則公報第二十五號「企業合併一購買法之會計處理」之規定處理。

母公司直接或透過子公司對其轉投資公司有控制能力者，其財務報表予以合併，編製合併財務報表時，母子公司間重大之交易及其餘額，均予以銷除。

本合併財務報表九十八年度包括母公司、神腦國際、SIS、SIHK、中華國際黃頁、是方電訊、領航電信、是方香港、CIC、中華系統整合、Concord、環榮網絡（上海）、CHTG、DHT、春水堂科技娛樂、光世代建設開發、CHTS、CHTJ、資拓科技、中華投資、中華精測、CHC、華壹香港、New Prospect 及 Prime Asia 相關期間之帳目；九十七年度包括母公司、神腦國際、中華國際黃頁、是方電訊、領航電信、是方香港、CIC、中華系統整合、Concord、環榮網絡（上海）、CHTG、DHT、春水堂科技娛樂、光世代建設開發、CHTS、CHTJ、New Prospect 及 Prime Asia 相關期間之帳目。

合併子公司之功能性貨幣為非新台幣時，於編製合併財務報表時，將資產及負債科目依年底匯率、股東權益按歷史匯率及損益科目按各該年度平均匯率換算為新台幣。

中華電信股份有限公司之關係企業合併財務報表合併個體與本合併財務報表之合併個體相同，故不另行編製關係企業合併財務報表，惟關係企業合併財務報表應揭露之資訊均已納入本合併財務報表中揭露。

## 資產與負債區分流動與非流動之標準

流動資產為預期於一年內變現或耗用之資產，資產不屬於流動資產者為非流動資產。流動負債為須於一年內清償之負債，負債不屬於流動負債者為非流動負債。

光世代建設開發從事於委託營造廠商興建房屋出售業務部份，其營業週期長於一年，因是與營業務相關之資產及負債，係按營業週期作為劃分流動或非流動之標準。

### 約當現金

係自投資日起三個月內到期之商業本票，其帳面價值近似公平價值。

### 公平價值變動列入損益之金融資產及負債

公平價值變動列入損益之金融商品包括交易目的之金融資產或金融負債，以及於原始認列時，指定以公平價值衡量且公平價值變動認列為損益之金融資產或金融負債。母子公司成為金融商品合約之一方時，認列金融資產或金融負債；對於合約權利喪失控制時，除列金融資產，於合約規定之義務解除、取消或到期而使金融負債消滅時，除列金融負債。

原始認列時，係以公平價值衡量，交易成本列為當年度費用，續後評價時，以公平價值衡量且公平價值變動認列為當年度損益。投資後所收到之現金股利（含投資年度收到者）列為當年度收益。金融商品除列時，出售所得價款或支付金額與帳面價值之差額，計入當年度損益，依交易慣例購買或出售金融資產時，採用交易日會計處理。

衍生性商品未能符合避險會計者，係分類為交易目的之金融資產或金融負債。公平價值為正值時，列為金融資產；公平價值為負值時，列為金融負債。

### 備供出售金融資產

備供出售金融資產於原始認列時，以公平價值衡量，並加計取得之交易成本；後續評價以公平價值衡量，且其價值變動列為股東權益調整項目，累積之利或損失於金融資產除列時，列入當年度損益。依交易慣例購買或出售金融資產時，採用交易日會計處理。

備供出售金融資產之認列或除列時點，均與公平價值變動列入損益之金融商品相同。

公平價值之基礎：上市（櫃）證券係資產負債表日之收盤價，開放型基金受益憑證係資產負債表日之淨資產價值，債券係財團法人中華民國證券櫃檯買賣中心資產負債表日之參考價；無活絡市場之金融商品，以評價方法估計公平價值。

現金股利於除息日認列收益，但依據投資前淨利宣告之部分，係自投資成本減除。股票股利不列為投資收益，僅註記股數增加，並按增加後之總股數重新計算每股成本。

若有減損之客觀證據，則認列減損損失。若後續期間減損金額減少，備供出售權益商品之減損減少金額認列為股東權益調整項目；備供出售債務商品之減損減少金額若明顯與認列減損後發生之事件有關，則予以迴轉並認列為當年度損益。

#### 持有至到期日金融資產

持有至到期日金融資產係以利息法之攤銷後成本衡量。原始認列時，以公平價值衡量並加計取得之交易成本，於除列、價值減損或攤銷時認列損益。依交易慣例購買或出售金融資產時，採用交易日會計處理。

若有減損之客觀證據，則認列減損損失。若續後期間減損金額減少，且明顯與認列減損後發生之事件有關，則予以迴轉並認列為當年度損益，該迴轉不使帳面金額大於未認列減損情況下之攤銷後成本。  
收入認列及應收帳款、備抵呆帳

收入於獲利過程全部或部分已完成，且已實現或可實現時認列；相關成本配合收入於發生時認列。

營業收入係按母子公司與客戶交易對價（考量商業折扣及數量折扣後）之公平價值衡量；營業收入之對價係為一年期以內之應收款，其公平價值與到期值差異不大且交易量頻繁，因是不按設算利率計算公平價值。

固定網路服務（包含市內網路業務、長途網路業務及國際網路業務）、行動電話業務暨國際網路及加值業務之通話費，以及與其他電信業者之接續費係依合約條款，按實際通話時間計算。

其他收入之認列原則如下：(一)設定費收入於用戶首次上線啟用時開始認列；(二)月租費收入（包括固定網路業務、無線通話業務（包含行動電話業務及無線電叫人業務）暨國際網路及加值業務）係按月認列；及(三)預付卡收入（包括固定網路業務、行動電話業務暨國際網路及加值業務）則按用戶實際使用量認列。

商品直接銷售於外部零售業者時，當商品所有權轉移給業者，認列其相關收入；商品若以組合之方式出售時，其相關收入係依各組合商品之公平價值比例分配。

備抵呆帳係按應收款項之可收現性估列。母子公司係依據對客戶之應收款項帳齡分析等因素，定期評估應收款項之收回可能性。

#### 存貨

存貨包括商品及在製品等，係以成本與淨變現價值孰低計價，比較成本與淨變現價值時除同類列存貨外係以個別項目為基礎。淨變現價值係指在正常情況下之估計售價減除至完工尚需投入之成本及銷售費用後之餘額。存貨成本之計算採用加權平均法。

#### 委託營造廠商興建之房地

子公司先世代建設開發之存貨，取得土地且未動工前暫列營建用地，動工後則轉列在建土地，建造成本未動工前之支出暫列預付工程款，動工後轉列在建工程。由於未達完工比例法認列工程利益之條件，採全部完工法計價。全部完工法係工程完工時，將預收工程款及在建工程分別轉列工程收入及工程成本。

營建用地及在建土地係按成本與淨變現價值孰低計價。

#### 採權益法之長期股權投資

長期股權投資採權益法計價者，係以投資成本加（或減）按持股比例認列被投資公司之純益（或純損）計算。被投資公司發生純益（或純損）時，認列投資收益（或損失）；發放現金股利時認列為投資減項。與被投資公司間順流交易，其未實現損益按期末持股比例消除。與被



投資公司間逆流交易所產生之未實現損益，則按約當持股比例消除，俟實現時始予認列損益。

被投資公司發行新股時，若未按持股比例認購，致使該比例發生變動，並因而使投資之股權淨值發生增減時，其增減數調整資本公積及長期投資；前項調整如應借記資本公積，而長期投資所產生之資本公積餘額不足時，其差額借記保留盈餘。

#### 以成本衡量之金融資產

無法可靠衡量公平價值之金融資產，包括未上市（櫃）股票等，以原值認列之成本衡量，若有減損之客觀證據，則認列減損損失，此減損金額不予迴轉。

#### 固定資產

固定資產係按成本（或成本加重估增值）減累計折舊及累計減損計價。固定資產購建期間為該項資產所支出款項而負擔之利息，予以資本化列為固定資產之成本。重大更新或改良，作為資本支出；修護或維護支出，則作為當年度費用。

倘固定資產以其相關可回收金額衡量帳面價值有重大減損時，就其減損部分認列損失。嗣後若固定資產可回收金額增加時，將減損損失之迴轉認列為利益，惟固定資產於減損損失迴轉後之帳面價值，不得超過該項資產在未認列減損損失之情況下，減除應提折舊後之帳面價值。已依法令規定辦理重估價者，則其減損先減少股東權益項下之未實現重估增值，不足數再認列損失；迴轉時，就原認列為損失之範圍內先認列利益，餘額再轉回未實現重估增值。

固定資產折舊係依照下列估計耐用年數，按直線法計提：土地改良物十至三十年；房屋及建築十至六十年；資訊設備三至十年；電信設備五至三十年；運輸設備五至十年；什項設備二至十二年。

固定資產報廢或出售時，其成本及相關之累計折舊、累計減損及未實現重估增值均自帳上予以減除，因而產生之損益列為當年度之營業外利益或損失。

#### 無形資產

主要係特許權、電腦軟體、各項專利權及商譽，特許權以交通部核發特許執照後開始平均攤銷，攤銷期限以特許執照有效期間屆滿或經濟年限較短者為準；電腦軟體及各項專利權，係按二至二十年平均攤銷；商譽不予攤銷。

母公司依財務會計準則公報第三十七號「無形資產之會計處理準則」之規定，研究階段之支出於發生時認列為費用；發展階段之支出於符合規定條件時，認列為無形資產，採用直線法依其經濟年限分年攤銷，不符合規定條件則列為當年度費用。

倘無形資產以其相關可回收金額衡量帳面價值有重大減損時，就其減損部分認列損失。嗣後若可辨認無形資產可回收金額增加時，將減損損失之迴轉認列為利益，惟可辨認無形資產於減損損失迴轉後之帳面價值，不得超過該項資產在未認列減損損失之情況下，減除應提列攤銷後之帳面價值；商譽之減損損失不予迴轉。

#### 閒置資產

閒置資產係按其可回收金額或帳面價值孰低計價。

#### 員工退休金

屬確定給付退休辦法之退休金，係按精算結果認列；屬確定提撥退休辦法之退休金，係於員工提供服務之期間，按應提撥之退休金數額認列。

#### 費用認列

費用（包含配合行動電話服務門號銷售所給予經銷商之佣金支出及手機補貼款）係依權責發生制於交易事項發生時認列為當年度費用。  
庫藏股票

母公司買回已發行股票作為庫藏股票時，將所支付之成本借記庫藏股票，列為股東權益之減項。註銷庫藏股票時，貸記庫藏股票，借記股本及按股權比例計算之資本公積一股本溢價，不足部分再借記保留盈餘。

## 員工認股權

發行酬勞性員工認股權憑證，其給與日於九十七年一月一日(含)以後者，係依照財務會計準則公報第三十九號「股份基礎給付之會計處理原則」處理。

發行酬勞性員工認股權憑證，其給與日於九十三年一月一日至九十六年十二月三十一日間者，係適用財團法人中華民國會計研究發展基金會解釋函相關規定，母子公司選擇採用內含價值法處理，酬勞成本於符合認股權計畫所規定之員工服務年限內逐期認列為費用。另依(九六)基秘字第330號函之規定，若前述認股計畫後總內含價值未大於變動前總內含價值及認購價格對市場價格之比率並未降低，則維持原認股計畫之酬勞成本，當前述條件無法同時符合時，視為新認股選擇權計畫以取代原計畫，其產生之增額酬勞成本仍依內含價值法計算，並於符合認股權計畫所規定之員工服務年限內逐期認列為費用。

## 所得稅

所得稅係作跨期間之分攤，即將可減除暫時性差異及未使用投資抵減之所得稅影響數認列為遞延所得稅資產，並評估其可實現性，認列備抵評價金額；應課稅暫時性差異之所得稅影響數則認列為遞延所得稅負債。遞延所得稅資產或負債依其相關資產或負債之分類劃分為流動或非流動項目，無相關之資產或負債者，依預期回轉期間之長短劃分為流動或非流動項目。

因購置設備或技術、研究發展及人才培訓等所產生之所得稅抵減，報當期認列法處理。

以前年度所得稅負之調整，列入當年度所得稅。

依所得稅法規定計算之未分配盈餘加徵百分之十所得稅，列為股東會決議年度之所得稅。

## 外幣交易

非衍生性商品之外幣交易所產生之各項外幣資產、負債、收入或費用，按交易日之即期匯率折算新台幣金額入帳。外幣貨幣性資產及負債實際兌換或結清時所產生之兌換差額列為當年度損益。

資產負債表日之外幣貨幣性資產或負債，按該日即期匯率予以調整，兌換差額列為當年度損益。

外幣財務報表換算後所產生之兌換差額列入累積換算調整數，作為股東權益之調整項目。

## 避險會計

避險關係同時符合下列所有條件時，始應適用避險會計之規定：(一)於指定避險開始時，有關避險關係、企業之風險管理目標及避險策略，應有正式書面文件。(二)避險預期能達高度有效抵銷被規避風險所造成之公平價值變動，且此一特定避險關係與原書面文件所載之風險管理策略一致。(三)避險之有效性能可靠衡量。(四)企業應持續評估避險有效性，且於指定避險之財務報表期間內均確定該避險為高度有效。

符合適用上述避險會計之所有條件時，屬公平價值避險之衍生性避險工具所產生之損益，立即認列為當年度損益，被避險項目因所規避之風險而產生之損益，亦立即認列為當年度損益。

## 三、會計變動之理由及其影響

母子公司自九十八年九月一日起，提前採用新發布之財務會計準則公報第四十一號「營運部門資訊之揭露」，該準則係取代財務會計準則公報第二十號「部門別財務資訊之揭露」，新準則之採用僅對母子公司部門別資訊之報導方式產生改變，母子公司亦配合重編九十七年度之部門別資訊。

母子公司自九十八年一月一日起採用新修訂之財務會計準則公報第十號「存貨之會計處理準則」。主要之修訂包括(一)存貨以成本與淨變現價值孰低者衡量，且除同類別存貨外應逐項比較之；(二)與存貨相關之費損應分類為銷貨成本等。此項會計變動，對九十八年度純益及稅後基本每股盈餘尚無重大影響。母子公司亦重分類九十七年度營業外損失58,710仟元至銷貨成本。

母子公司自九十七年一月一日起，採用財團法人中華民國會計研究發展基金會於九十六年三月發布(九六)基秘字第○五二號函，將員工紅利及董監酬勞視為費用，而非盈餘之分配。



#### 四、現金及約當現金

	九十七年 十二月三十一日	九十八年 十二月三十一日	九十七年 十二月三十一日
現金			
庫存現金	\$ 142,319	\$ 148,216	
銀行存款	8,198,905	12,829,954	
可轉讓定期存款，年收益率九 十八及九十七年分別為 0.25-0.37%及0.31-2.45%	63,350,000	48,486,241	
	71,691,224	61,464,411	
約當現金			
商業本票，年收益率九十八 及九十七年分別為 0.19-0.24%及0.70-1.55%	1,568,266	19,823,754	
	\$73,259,490	\$81,288,165	

#### 五、公平價值變動列入損益之金融資產及負債

	九十七年 十二月三十一日	九十八年 十二月三十一日	九十七年 十二月三十一日
交易目的之金融資產			
換匯合約	\$ 6,677	-	\$ -
指數期貨合約	-	242,868	242,868
遠期外匯合約	6,677	15,710	15,710
		258,578	258,578
指定公平價值變動列入損益之 金融資產—可轉換公司債	33,842	-	\$258,578
	\$ 40,519		
交易目的之金融負債			
遠期外匯合約	\$ 828	\$ 828	\$ 95,963
指數期貨合約	-	828	11,381
			\$107,344

母公司於九十五年與資產管理事業（受託人）簽訂全權委託資產管理契約，以原始金額100,000仟美元全權委託受託人投資管理；母公司避免因全球經濟及金融環境發生顯著變動可能對委任投資資產產生負面衝擊，母公司於九十八年三月二日函知受託人提前終止全權委託資產管理契約，受託人已於九十八年六月二十三日完成委任投資資產之處分變現，剩餘款項亦已全數取回。

母公司從事換匯、遠期外匯合約及指數期貨合約及交易之目的，主要係為規避因匯率及股價波動所產生之風險，惟因未符合避險會計之相關規定，分類為以交易為目的之金融資產或負債。

九十八及九十七年底止，母公司尚未到期之換匯及遠期外匯合約如下：

幣別	到期期間	合約金額 (仟元)
<u>九十八年十二月三十一日</u>		
美元兌新台幣	99年1~4月	USD45,000/ NTD1,448,160
新台幣兌美元	99年1月	NTD86,657
<u>九十七年十二月三十一日</u>		
新台幣兌美元	98年1月	NTD 131,412
歐元兌美元	98年1月	EUR 4,240
日幣兌美元	98年1月	JPY 446,200
英鎊兌美元	98年1月	GBP 1,880
美元兌新台幣	98年1月	USD 96,000
美元兌日幣	98年1月	USD 1,544
美元兌歐元	98年1月	USD 777
美元兌英鎊	98年1月	USD 124

九十八年底，母公司無尚未到期之指數期貨合約。

九十七年底，母公司尚未到期之指數期貨合約如下：

	期貨月份	口數	合約金額 (仟元)
AMSTERDAM IDX FUT	98年1月	13	EUR 642
CAC40 10 EURO FUT	98年1月	14	EUR 451
DAX INDEX FUTURE	98年3月	3	EUR 356
IBEX 35 INDEX FUTR	98年1月	7	EUR 633
MINI S&P/MIB FUT	98年3月	37	EUR 712
FTSE 100 IDX FUT	98年3月	19	GBP 815
TOPIX INDEX FUTURE	98年3月	35	JPY 283,990
S&P 500 FUTURE	98年3月	16	USD 3,541
S&P 500 EMINI FUTURE	98年3月	53	USD 2,346

母公司於九十七年底，尚未到期之指數期貨合約所支付之期貨保證金金額為242,768仟元。

子公司中華投資持有之可轉換公司債係屬混合商品，並指定以公平價值衡量且公平價值變動列入損益。

母公司與高盛公司承作外幣選擇權合約，其性質為結構衍生性商品（USD TWD Window Knock-Out）交易，約定自九十六年九月二十日起，每兩週為一期進行外匯交割，共計二百六十期，合約期間 10 年。合約約定第一期至第六期，每期到期日時，若美元兌新台幣匯率大於或等於 31.50，母公司以美元兌新台幣匯率 30.00 匯價交割買入 USD2,000 仟元；若美元兌新台幣匯率小於 31.50，則須以美元兌新台幣匯率 31.50 匯價交割買入 USD4,000 仟元。第七期至第二百六十期，每期到期日若美元兌新台幣匯率介於 31.50（含本數）至 32.70（不含本數）之間，母公司以美元兌新台幣匯率 30.00 匯價交割買入 USD2,000 仟元；若美元兌新台幣匯率小於 31.50，須以美元兌新台幣匯率 31.50 匯價交割買入 USD4,000 仟元。惟自九十六年十二月十二日第七期起至第二百零六期間，若任一時點之美元兌新台幣匯率大於或等於 32.70，則整體合約自該日起全部終止；另母公司依約提存保證金 3,000 仟美元予高盛公司，每兩週為一期，每期以年利率 8% 計息。上述外幣選擇權合約於九十七年十月二十一日美元兌新台幣匯率於盤中大於 32.70 之約定價，該整體合約已自當日起全部終止。

九十八年度母子公司因公平價值變動列入損益之金融資產及負債所產生之淨益為 72,315 仟元（包括已實現結清淨損 26,328 仟元及評價淨益 98,643 仟元）；九十七年度母子公司因公平價值變動列入損益之金融資產及負債所產生之淨益為 485,929 仟元（包括已實現結清淨損 38,127 仟元及評價淨益 524,056 仟元）。

#### 六、備供出售金融資產

	九十八年 十二月三十一日	九十七年 十二月三十一日
受益憑證	\$16,831,657	\$13,441,639
國內上市櫃公司股票	499,987	-
公司債	103,323	-
不動產投資信託基金	102,122	194,226
國外上市櫃公司股票	-	546,520
	<u>\$17,537,089</u>	<u>\$14,182,385</u>

母子公司上述金融商品未實現損益之變動組成如下：

	九十八年度	九十七年度
年初餘額	(\$2,264,932)	\$ 37,420
合併個體變動影響數	2,147	-
直接認列為股東權益調整項目	1,685,169	( 3,185,230)
轉列損益項目	<u>130,487</u>	<u>882,878</u>
年底餘額	<u>(\$ 447,129)</u>	<u>(\$2,264,932)</u>

因全球經濟及金融環境發生顯著變動，母公司評估備供出售金融資產投資價值，其中部分已減損，九十八及九十七年度認列之減損損失分別為 85,349 仟元及 1,139,105 仟元。

#### 七、持有至到期日金融資產

	九十八年 十二月三十一日	九十七年 十二月三十一日
公司債，九十八及九十七年票面利率分別為 0.76-4.75% 及 1.93-2.95%，有效利率分別為 0.45-2.95% 及 1.80-2.95%	\$ 4,531,699	\$ 2,635,172
金融債，九十八及九十七年票面利率分別為 1.87-2.11% 及 2.11-3.85%，有效利率分別為 1.14-2.90% 及 2.33-2.90%	497,558	1,137,005
企業貸款債權證券化受益憑證，票面利率及有效利率均為 2.18%	-	41,360
	<u>5,029,257</u>	<u>3,813,537</u>
	<u>1,099,595</u>	<u>769,435</u>
	<u>\$3,929,662</u>	<u>\$3,044,102</u>

減：一年內到期部分

減：一年內到期部分

#### 八、備抵呆帳

	九十八年度	九十七年度
年初餘額	\$3,050,691	\$3,430,157
當年度提列	454,598	500,898
合併個體變動影響數	630	983
當年度沖銷	( 707,240)	( 881,347)
年底餘額	<u>\$2,798,679</u>	<u>\$3,050,691</u>



九、其他金融資產－流動

	九十八年 十二月三十一日	九十七年 十二月三十一日
應收代收其他電信業者通信費	\$ 432,569	\$ 484,224
其他	1,407,176	1,742,032
	<u>\$1,839,745</u>	<u>\$2,226,256</u>

十、存貨

	九十八年 十二月三十一日	九十七年 十二月三十一日
商品	\$ 2,033,571	\$ 2,305,302
在製品	647,212	319,324
	2,680,783	2,624,626
在建土地	706,176	706,176
營建用地	563,402	531,501
預付工程款	98,846	40,195
	<u>\$4,049,207</u>	<u>\$3,902,498</u>

九十八年度與存貨相關之營業成本為 23,116,483 仟元，其中包括存貨跌價及呆滯損失 56,055 仟元；九十七年度與存貨相關之營業成本為 24,283,128 仟元，其中包括存貨跌價及呆滯損失 58,961 仟元。

九十八及九十七年底在建土地係萬壽案合建分售工程，預計於一〇一年完工。

十一、其他流動資產

	九十八年 十二月三十一日	九十七年 十二月三十一日
雜項備品	\$ 2,348,894	\$ 2,509,979
預付租金	811,904	843,420
預付款項	651,777	681,672
其他	507,125	520,969
	<u>\$4,319,700</u>	<u>\$4,556,040</u>

十二、採權益法之長期股權投資

	九十八年 十二月三十一日	九十七年 十二月三十一日
未上市(櫃)公司	\$ 427,810	\$ 593,441
台灣國際標準電子公司		
ST-2 Satellite Ventures Pte., Ltd.	408,341	108,212
神準公司	288,407	264,271
Viettel-CHT Co., Ltd.	269,924	95,836
順境網訊公司	89,913	84,992
勤崑國際科技公司	69,913	77,222
大同聯合科技公司	36,544	-
台灣碩網娛樂公司	30,920	-
中華投資公司	-	829,716
PandaMonium Company Ltd.	-	-
	<u>1,621,772</u>	<u>2,053,690</u>
預付長期股權投資款－貴拓科技	-	283,500
	<u>\$1,621,772</u>	<u>\$2,337,190</u>

因 ST-1 (中新一號) 衛星將於一〇〇〇年屆齡除役，為業績既有客戶服務，子公司 CHTS 於九十七年十月與新加坡 SingTelSat Pte., Ltd. 合資成立 ST-2 Satellite Ventures Pte., Ltd.，從事後續衛星 ST-2 之建置與營運服務。截至九十八年底止，已投入資本計 409,061 仟元。

母公司於九十七年四月投資 91,239 仟元與越南 Viettel 公司合作成立 Viettel - CHT Co., Ltd.，並於九十八年九月以 197,088 仟元參與增資，增資後持股比例由 33% 降低至 30%，該公司主要係從事 IDC 相關服務。

母公司於九十七年一月以 71,770 仟元投資勤崑國際科技公司，該公司主要係從事圖書、圖書出版、資料處理及資訊軟體服務等。

PandaMonium Company Ltd. 及大同聯合科技公司為子公司中華投資之轉投資公司，主要係分別從事動畫製作及銷售 SET TOP BOX 產品等相關服務。

母公司於九十八年四月三日以 60,008 仟元參與台灣碩網娛樂公司現金增資，母公司持有其股權比例為 30%。該公司主要係從事連線服務及相關硬體銷售等業務。

九十八及九十七年底採權益法之長期股權投資帳列金額及其有關投資損益，係依據被投資公司同期間經會計師查核之財務報表計算。

### 十三、以成本衡量之金融資產

未上市(櫃)公司股票	九十八年十二月三十一日		九十七年十二月三十一日	
	帳列金額	持股%	帳列金額	持股%
台北金融大樓公司	\$ 1,789,530	12	\$ 1,789,530	12
台灣工銀貳創業投資公司	200,000	17	200,000	17
全球一動公司	127,018	11	127,018	11
智以創業投資公司	99,504	11	75,000	8
碩米電子材料公司	54,656	2	-	-
明興光電公司	46,000	3	-	-
榮電公司	34,500	10	34,500	12
太極影音科技公司	23,935	4	-	-
鉅景科技公司	23,247	3	-	-
匯鑽科技公司	22,500	2	-	-
台大創新育成公司	12,000	9	12,000	9
卓群科技公司	11,642	5	-	-
凱鼎科技公司	10,982	-	-	-
阜華光電公司	8,210	-	-	-
尚志精密化學公司	7,762	-	-	-
穩懋半導體公司	7,603	-	-	-
廣緯光電公司	6,672	-	-	-
旺能光電公司	5,388	-	-	-
介面光電公司	4,161	-	-	-
泰博科技公司	3,498	-	-	-
三通網資訊公司	3,450	10	3,450	10
旭德科技公司	3,394	-	-	-
達虹科技公司	3,282	-	-	-
精材科技公司	1,078	-	-	-
達信科技公司	750	-	-	-
倍捷科技公司	-	9	10,000	9
eASPNet Inc.	-	2	-	2
小計	<u>2,510,762</u>		<u>2,251,498</u>	

(接次頁)

(承前頁)

預付長期投資款	九十八年十二月三十一日		九十七年十二月三十一日	
	帳列金額	持股%	帳列金額	持股%
龍興光電公司	\$ 25,000	-	\$ -	-
廣緯光電公司	791	-	-	-
達虹科技公司	7	-	-	-
台北金融大樓公司	-	-	285,859	-
小計	<u>25,798</u>		<u>285,859</u>	
合計	<u>\$ 2,536,560</u>		<u>\$ 2,537,357</u>	

母公司於九十七年一月以 200,000 仟元投資台灣工銀貳創業投資公司籌備處，該公司已於九十七年二月十三日完成設立登記，主要業務係從事投資事業。

母公司於九十六年十二月以 168,038 仟元投資全球一動公司股票 16,796 仟股，該公司主要擬從事第一類電信事業、電腦套裝軟體批發及電路工程等，惟國家通訊傳播委員會於九十七年四月一日以通傳營字第 0974102087 號函覆母公司，否准母公司投資全球一動公司，並復於九十七年五月五日發函限請母公司於九十七年六月三十日前將投資全球一動公司之資金全數撤出，否則將依電信法相關規定處以罰鍰，並得連續處分至改正為止。母公司除已於九十七年四月處分 4,100 仟股外，並於九十七年四月三十日向該委員會提起訴訟，並復於九十七年六月十日函請該委員會停止罰鍰處分之執行。國家通訊傳播委員會於九十七年七月三日決議有關母公司主張投資標的勝於短期間內移轉他人部分，責由該會營運管理處會同法律事務處研議依行政罰法相關規定，於一定期間內暫不予裁罰。國家通訊傳播委員會已於九十七年十月二十三日決議撤銷原否准母公司投資全球一動公司及相關處分。

母公司於九十七年度評估以成本衡量之蔡電公司股票，其投資價值確已減損，認列減損損失 15,000 仟元。蔡電公司於九十八年八月減資彌補虧損後辦理現金增資，減資後母公司之持有股數由 9,234 仟股減為 4,765 仟股，母公司未參與該公司之現金增資，故持股比例降為 10%。



子公司中華投資於九十八年度評估以成本衡量之太極影音科技公司股票，其投資價值確已減損，認列減損損失 10,289 仟元。

母公司於九十八及九十七年度評估以成本衡量之倍捷科技公司股票，其投資價值確已減損，分別各認列減損損失 10,000 仟元。

母公司於九十七年十月參與台北金融大樓公司現金增資案，預付投資款計 285,859 仟元。台北金融大樓公司因預期無法於募集期間內募足增資款項，該公司董事會於九十八年四月十日決議向金管會申請撤回該現金增資案，該款項業已於九十八年五月八日全數收回。

母公司所持有之上述股票投資，因無活躍市場公開報價且其公平價值無法可靠衡量，故以成本衡量。

#### 十四、其他金融資產－非流動

	九十八年 十二月三十一日	九十七年 十二月三十一日
台北市政府共同管道基金	<u>\$1,000,000</u>	<u>\$1,000,000</u>

台北市政府共同管道基金係依據行政院函示，為推動公共建設管道埋設工程所成立之基金，提撥予台北市政府。該基金將用以支付共同管道工程所需經費，工程完工後再由使用單位分攤歸墊。

子公司中華系統整合於九十七年一月以 30,000 仟元投資台灣鏈震公司，該公司於九十七年三月十七日召開股東臨時會並決議解散，因是子公司中華系統整合於九十七年第一季將相關投資款項轉列其他金融資產－非流動，並評估認列清算期間損失 900 仟元。台灣鏈震公司業已完成公司解散登記及營利事業註銷登記，並經台灣台北地方法院裁定核准清算完結，子公司中華系統整合業已收到清算完結分配款 29,585 仟元，並認列清算損失 415 仟元。

#### 十五、固定資產

成本	九十八年 十二月三十一日	九十七年 十二月三十一日
土地	\$102,131,565	\$101,460,017
土地改良物	1,535,066	1,494,398
房屋及建築	63,184,398	63,029,159
資訊設備	16,343,774	16,130,398
電信設備	656,016,086	650,204,202
運輸設備	2,113,053	2,406,111
什項設備	<u>7,230,632</u>	<u>7,331,543</u>
成本小計	848,554,574	842,055,828
土地重估增值	5,800,909	5,810,650
成本及重估增值合計	<u>854,355,483</u>	<u>847,866,478</u>
減：累計折舊		
土地改良物	951,240	898,156
房屋及建築	17,395,165	16,298,698
資訊設備	12,149,757	11,846,090
電信設備	518,608,726	503,425,455
運輸設備	1,885,512	2,195,401
什項設備	<u>6,030,160</u>	<u>6,158,570</u>
累計折舊合計	557,020,560	540,822,370
未完工程及預付設備款	<u>15,687,426</u>	<u>16,005,390</u>
固定資產淨額	<u>\$313,022,349</u>	<u>\$323,049,498</u>

母公司依有關法令之規定以八十九年四月三十日所有土地為基準，按八十八年七月一日公告現值辦理土地重估，並於九十年一月十日經審計部函復准予備查入帳，重估增值 5,986,074 仟元除增加固定資產金額外，其餘除土地增值稅準備 211,182 仟元後之淨額，貸記股東權益其他項目－未實現重估增值 5,774,892 仟元。

土地稅法於九十四年一月三十日修訂，有關土地增值稅調降之規定自九十四年二月一日起施行，母公司按調降後稅率重新計算，原帳列之土地增值稅準備應轉列 116,196 仟元至股東權益其他項目－未實現重估增值。截至九十八年底止，未實現重估增值因部分重估資產已處分而減少為 5,803,446 仟元。



九十八及九十七年度之折舊費用分別為 35,114,106 仟元及 37,101,335 仟元；九十八及九十七年度利息資本化金額分別為 207 仟元及 1,916 仟元，資本化利率分別為 1.165-1.604% 及 2.268-2.928%。

十六、短期借款

擔保借款一年利率為 0.81%	九十八年	九十七年
信用借款一年利率九十八及九十七年分別為 1.15-1.23% 及 1.70%	十二月三十一日	十二月三十一日
	\$488,000	\$ -
	<u>275,000</u>	<u>258,000</u>
	<u>\$763,000</u>	<u>\$258,000</u>

十七、應付費用

薪資及獎金	九十八年	九十七年
特許費	十二月三十一日	十二月三十一日
員工紅利及董監酬勞	\$ 9,876,025	\$ 9,253,899
其他	2,224,104	2,368,996
	1,964,214	1,891,413
	<u>3,384,571</u>	<u>2,831,394</u>
	<u>\$17,448,914</u>	<u>\$16,345,702</u>

十八、其他流動負債

預收款項	九十八年	九十七年
應付工程款	十二月三十一日	十二月三十一日
應付代收款	\$ 6,908,417	\$ 6,151,140
應付購置設備款	2,229,165	1,546,234
應退保證金	2,224,736	2,534,600
其他	1,532,703	2,526,229
	1,045,127	980,622
	<u>2,930,181</u>	<u>2,790,986</u>
	<u>\$16,870,329</u>	<u>\$16,529,811</u>

十九、長期借款 (含一年內到期)

信用借款一年利率為 2.01-2.04%	九十八年	九十七年
	十二月三十一日	十二月三十一日
	\$309,777	\$ -

(接次頁)

(承前頁)

擔保借款一年利率九十八及九十七年分別為 1.00-1.37% 及 1.00%

減：一年內到期部分	九十八年	九十七年
	十二月三十一日	十二月三十一日
	\$ 28,656	\$ 37,840
	338,433	37,840
	<u>117,181</u>	<u>8,440</u>
	<u>\$221,252</u>	<u>\$ 29,400</u>

子公司是方電訊於九十八年一月與台灣銀行簽訂信用借款合約，還款方式為每月本息攤還，到期日為一〇二二年一月。

子公司春水堂科技娛樂向經濟部工業局申請，由台灣中小企業銀行貸出之擔保貸款，還款方式為每月付息，並自九十八年一月起，每三個月為一期攤還本金，到期日為一〇二二年四月。

子公司中華精測於九十五年十二月與玉山商業銀行簽訂擔保貸款合約，還款方式為每月本息攤還，到期日為九十八年十二月。另於九十八年二月簽訂另筆擔保貸款合約，還款方式為每月本息攤還，到期日為一〇二二年二月。

二十、資產負債之到期分析

子公司光世代建設開發與營建業務相關之資產及負債，係按營業週期作為劃分流動及非流動之標準，流動資產及負債相關帳列金額依預期於資產負債表日後一年內及超過一年後將回收或償付之金額，列示如下：

資產	九十八年	九十七年	合計
存貨	\$ -	\$ 1,368,424	\$ 1,368,424
遞延推銷費用 (帳列其他流動資產)	-	93,236	93,236
受限制資產	-	<u>100,869</u>	<u>100,869</u>
	\$ -	<u>\$ 1,562,529</u>	<u>\$ 1,562,529</u>
負債	\$ 5,797	\$ -	\$ 5,797
應付票據及帳款	-	<u>328,317</u>	<u>328,317</u>
預收房地款 (帳列其他流動負債)	<u>5,797</u>	<u>\$ 328,317</u>	<u>\$ 334,114</u>

	九十七年	九十八年	九十九年	二〇〇〇年	二〇〇一年	三〇〇二年	三〇〇三年	三〇〇四年	一〇〇五年	日計
資產										
存貨	\$ -	\$ -	\$ 1,277,872	\$ 1,277,872	\$ 1,277,872	\$ 1,277,872				
遞延推銷費用(帳列其他流動資產)	-	-	91,580	91,580	91,580	91,580				
受限制資產	-	-	55,546	55,546	55,546	55,546				
	\$ -	\$ -	\$ 1,424,998	\$ 1,424,998	\$ 1,424,998	\$ 1,424,998				
負債										
應付票據及帳款	\$ 3,711	\$ -	\$ -	\$ -	\$ -	\$ -	\$ 3,711			
預收房地款(帳列其他流動負債)	-	-	226,567	226,567	226,567	226,567				
	\$ 3,711	\$ -	\$ 226,567	\$ 226,567	\$ 226,567	\$ 226,567				

## 二一、股東權益

母公司章程額定資本總額為 120,000,000,000 元，為普通股 12,000,000,000 股，每股面額為 10 元，普通股截至九十八年底已發行計 9,696,808,181 股。

原特別股經董事會於九十五年三月二十八日決議發行，並已於九十五年四月四日由交通部依面額 10 元完成認購。因依公司章程之規定，該特別股自發行日起滿三年到期，期滿時由母公司以面額收回後銷除之，母公司已於九十八年四月四日為特別股註銷基準日，依面額 10 元收回該特別股。

交通部為配合政府國營事業民營化政策辦理海外釋股，於九十二年將其持有母公司部分之普通股 1,109,750 仟股參與發行美國存託憑證 110,975 仟單位，每單位代表十股普通股，該美國存託憑證已於九十二年七月十七日於美國紐約證券交易所掛牌買賣；交通部另於九十四年八月十日再度辦理海外釋股，將其持有母公司部分之普通股 1,350,682 仟股再度參與發行美國存託憑證 135,068 仟單位；交通部又於九十五年九月二十九日第三次辦理海外釋股，與台灣大哥大股份有限公司將其持有母公司部分之普通股分別計 505,389 仟股及 58,959 仟股，合計 564,348 仟股參與發行美國存託憑證 56,435 仟單位；總計海外釋股之普通股股票計 3,024,780 仟股，發行之美國存託憑證計 302,478 仟單位。

截至九十八年底止，流通在外之海外釋股普通股股票計 1,182,888 仟股(含盈餘分配及資本公積轉增資之股數)，發行之美國存託憑證計 118,289 仟單位，佔母公司之發行股數約 12.20%。

上述美國存託憑證持有人享有與母公司普通股股東相同之權利義務，但其權利義務之行使，應依本國相關法令及存託契約約定事項辦理，美國存託憑證持有人應經由存託機構行使下列主要事項：

1. 股份之表決權。
2. 出售該存託憑證表彰之原有價證券。
3. 受配股利及認購新股。

## (一) 資本公積

依有關法令規定，資本公積除彌補公司虧損外，不得使用，但超過票面金額發行股票所得之溢額及受領贈與之所得產生之資本公積，得撥充資本，按股東原有股份之比例發給新股。資本公積撥充資本之比率，其以公司法第二百四十一條第一項第一款及第二款規定之資本公積撥充資本者，每年撥充之合計金額，不得超過實收資本額百分之十。但公司因組織發生變動(如併購、改制等)，致其未分配盈餘於組織變動後轉列資本公積者，不在此限。

## (二) 盈餘分配及股利政策

母公司章程規定，每一會計年度完納一切稅捐後，分派盈餘時，應先彌補以往年度虧損以及提撥百分之十為法定公積。但法定公積累積已達資本總額時，不在此限；並得依業務需要或規定酌提特別公積，所餘款項於加計上一年度累積未分配盈餘後，至少提撥百分之五十按下列方式分派之：

1. 從業人員紅利百分之二至百分之五。
2. 董事、監察人酬勞不高於百分之〇.二。
3. 扣除第 1、2 款後之餘額為股東股利，其中現金股利不得低於股利總數百分之五十。但現金股利每股若低於〇.一元得改以股票股利發放。



母公司為資本密集及技術密集產業，且部分業務正值產業成長期及擴建期，資本支出情況因技術進步及市場競爭而變動，考量未來資金需求及長期財務規劃，前項盈餘提供分派之比率，得視當年度實際獲利、資本預算及資金狀況等相關因素酌予調整，並經股東會決議後辦理之。

母公司九十八及九十七年度應付員工紅利及董監酬勞之估列，係依據母公司章程及「中華電信股份有限公司員工紅利分派實施要點」之規定，並參酌過去經驗以及未來可能發放之金額為計算基礎。

上述員工紅利及董監酬勞之估計數，若與董事會決議之發放金額有重大變動時，該變動調整原提列年度費用，於股東會決議日時，若金額仍有變動，則依會計估計變動處理，於股東會決議年度調整入帳。

依公司法規定，法定公積應提撥至其餘額達股本總額時為止。法定公積得用以彌補虧損；且當該項公積已達實收股本百分之五十時，並得以其半數撥充股本。

母公司股東會分別於九十八年六月十九日及九十七年六月十九日決議通過九十七及九十六年度盈餘分配案如下：

	盈餘分配		每股股利 (元)
	九十七年度	九十六年度	
法定公積	\$ 4,127,675	\$ 4,823,356	\$ -
特別公積	475	-	-
特別公積轉回	-	3,304	-
股東現金股利	37,138,775	40,716,130	3.83
股東股票股利	-	955,778	4.26
員工紅利—現金	-	1,303,605	0.10
員工紅利—股票	-	434,535	-
董監酬勞—現金	-	43,454	-

九十八年六月十九日母公司股東會決議配發九十七年度員工紅利及董監酬勞分別為 1,629,915 仟元及 38,807 仟元，其中員工紅利皆為現金紅利。股東會決議配發之員工紅利及董監酬勞與九十七年度財務報表認列之員工分紅 1,723,921 仟元及董監酬勞 40,886

仟元之差異分別為 94,006 仟元及 2,079 仟元，主要係因估計差異，已調整為九十八年度之損益。

母公司九十八年股東會於九十八年六月十九日決議以資本公積 9,696,808 仟元轉增資本，業經行政院金融監督管理委員會申報生效，並經董事會決議授權董事長決定以九十八年八月九日為配股基準日。

為改善資本結構，落實將閒置資金退還股東，母公司九十八年股東會於九十八年六月十九日決議減資 9,696,808 仟元。業經行政院金融監督管理委員會申報生效，並經董事會決議授權董事長決定以九十八年十月二十六日為減資基準日，並以九十九年一月二十八日為減資換發股票基準日，應付減資股款 9,696,808 仟元已於九十九年二月退還股東。

母公司股東臨時會於九十七年八月十四日決議以資本公積 19,115,554 仟元轉增資本，業經行政院金融監督管理委員會申報生效，母公司以九十七年十月二十五日為配股基準日。

為改善資本結構，落實將閒置資金退還股東，母公司股東臨時會於九十七年八月十四日決議減資 19,115,554 仟元，業經行政院金融監督管理委員會申報生效，母公司以九十七年十二月三十日為減資基準日，並以九十八年三月九日為減資換發股票基準日，減資股款 19,115,554 仟元已於九十八年三月退還股東；另母公司九十六年股東會於九十六年六月十五日決議減資 9,667,845 仟元，業經行政院金融監督管理委員會申報生效，母公司訂定九十六年十月十九日為減資基準日，並以九十六年十二月二十九日為減資換發股票基準日，應付減資股款 9,667,845 仟元於扣除庫藏股票減資金額 110,068 仟元後計 9,557,777 仟元，並已於九十七年一月退還股東。

母公司九十八年度盈餘分配議案，截至會計師查核報告日止，尚未經董事會通過。有關母公司董事會通過擬議及股東會決議之盈餘分配情形暨員工紅利及董監酬勞資訊，請至臺灣證券交易所之公開資訊觀測站查詢。

二二、子公司神腦國際員工認股權

申報生效日期	董事會決議日期	決議發行單位數	認購價格(元)
92.09.03	92.10.17	3,981	\$ 14.7 (原始價格\$20.2)
92.09.03	93.03.04	385	17.6 (原始價格\$23.9)
93.12.01	93.12.28	6,500	10.0 (原始價格\$11.6)
93.12.01	94.11.28	1,500	14.4 (原始價格\$18.3)
94.09.30	95.05.05	10,000	13.3 (原始價格\$16.9)
96.10.16	96.10.31	<u>6,181</u>	42.6 (原始價格\$44.2)
			<u>28,547</u>

上述子公司神腦國際所發行之員工認股權證每單位可認購子公司神腦國際普通股一股，認股價格係以發行日當日子公司神腦國際普通股收盤價格定之，若當日收盤價格低於面額時，則以普通股股票面額為認股價格。認股權證發行後，遇有子公司神腦國際普通股股份發生變動或發放現金股利時，認股價格得依員工認股權證發行及認股辦法規定之公式調整之。發行之認股權證之存續期間為六年，員工自被授與認股權證屆滿二年後，得依員工認股權證辦法分年行使認股權利。

九十八及九十七年度員工認股權證之相關資訊如下：

員工認股權證	九十八年度		九十七年度	
	單位(仟)	加權平均行使價格(元)	單位(仟)	加權平均行使價格(元)
年初流通在外	13,818	\$ 26.34	18,592	\$ 24.70
當年度行使	( 4,076)	13.75	( 4,299)	13.64
當年度失效	( 419)	31.35	( 475)	23.10
年底流通在外	<u>9,323</u>	30.92	<u>13,818</u>	26.34
年底可行使之認股權	<u>4,545</u>		<u>2,559</u>	

截至九十八年底止，流通在外之員工認股權證相關資訊如下：

行使價格之範圍(元)	流通在外單位(仟)	加權平均剩餘合約期限(年)	流通在外加權平均價格(元)	可行使單位(仟)	可行使之認股權加權平均行使價格(元)
\$10.0-\$13.3	3,427	2.20年	\$ 12.96	1,512	\$ 12.54
\$14.4-\$17.6	259	1.92年	14.40	259	14.40
\$42.6	5,637	3.92年	42.60	2,774	42.60

截至九十七年底止，流通在外之員工認股權證相關資訊如下：

行使價格之範圍(元)	流通在外單位(仟)	加權平均剩餘合約期限(年)	流通在外加權平均價格(元)	可行使單位(仟)	可行使之認股權加權平均行使價格(元)
\$10.0-\$14.3	6,852	3.08年	\$ 13.49	1,959	\$ 13.38
\$15.5-\$18.9	933	2.25年	15.60	600	15.65
\$42.6	6,033	4.92年	42.60	-	-

子公司神腦國際所發行之認股權證依內含價值法尚無須認列酬勞成本。若子公司神腦國際採用公平價值法認列前述認股權證成本，對母子公司九十八及九十七年度合併財務報表淨利與每股盈餘並無重大影響。

上開認股選擇權計劃係採Black-Scholes選擇權評價模式估計給與日認股選擇權之公平價值，各該項因素之加權平均資訊及公平價值如下：

日期	給子之認股選擇權	96.10.31	95.05.05	94.11.28	93.12.28	93.03.04
股利率	1.49%	-	-	-	-	-
無風險利率	2.00%	1.75%	2.00%	1.88%	1.88%	1.88%
預期存續期間	4.375年	4.375年	4.375年	4.375年	4.375年	4.375年
預期價格波動率	39.82%	39.63%	43.40%	49.88%	52.65%	52.65%
當期給與之認股權加權平均公平價值(元)	\$ 13.69	\$ 5.88	\$ 6.93	\$ 4.91	\$ 10.56	\$ 10.56



二、三、庫藏股票(普通股仔股)

	九十八年度	九十七年度
年初股數	—	110,068
本年度減少	—	( 110,068 )
年底股數	—	—

根據證券交易法規定，公司買回股份不得超過已發行股份總數百分之十，收回股份之總金額不得逾保留盈餘加發行股份溢價及已實現資本公積；買回之股份，不得質押，且於未轉讓前不得享有股東權利。母公司為維護公司信用及股東權益，於九十六年八月二十九日至十月二十五日間買回庫藏股票 121,075 仟股，金額共計 7,217,562 仟元，並以九十六年十二月二十九日為減資換發股票基準日註銷庫藏股票 11,007 仟股暨股本 110,068 仟元。除 110,068 仟股，金額計 7,107,494 仟元之庫藏股票已以九十七年二月二十一日為減資基準日註銷完畢。

二四、用人、折舊及攤銷費用

	九十八年度	九十七年度
用人費用		
薪資費用	\$ 9,900,839	\$ 22,444,784
保險費	771,386	1,769,899
退休金費用	1,138,192	2,655,408
其他用人費用	6,030,557	14,837,756
用人費用合計	\$ 17,840,974	\$ 41,707,847
折舊費用	\$ 1,944,775	\$ 35,114,106
攤銷費用	\$ 232,255	\$ 1,189,438
用人費用		
薪資費用	\$ 9,789,863	\$ 22,125,344
保險費	703,331	1,618,501
退休金費用	1,237,295	2,854,245
其他用人費用	5,838,074	14,332,333
用人費用合計	\$ 17,568,563	\$ 40,930,423
折舊費用	\$ 2,082,987	\$ 37,101,335
攤銷費用	\$ 185,862	\$ 1,074,881

二五、所得稅

(一) 所得稅費用構成項目：

	九十八年度	九十七年度
應納稅額	\$ 11,777,375	\$ 13,666,740
分攤課稅稅額	62,768	300,915
遞延所得稅	1,098,630	( 153,646 )
以前年度所得稅調整	( 195,839 )	78,299
所得稅費用	\$ 12,742,934	\$ 13,892,308

九十八及九十七年底帳列之應付所得稅係上述應納稅額分別減除相關預付所得稅後之淨額。

立法院於九十八年五月修正所得稅法第五條條文，將營利事業所得稅稅率由百分之二十五調降為百分之二十，並自九十九年度施行。母子公司業已依此修正條文重新計算遞延所得稅資產或負債，並將所產生之差額列為所得稅費用及利息。

(二) 遞延所得稅資產(負債)明細如下：

	九十八年 十二月三十一日	九十七年 十二月三十一日
流動		
遞延所得稅資產(負債)	\$ 351,322	\$ 489,405
呆帳提列超限數	50,128	22,384
未實現之應付贈品費用	19,434	12,726
產品售後服務準備	16,780	31,181
存貨跌價及呆滯損失		
尚未取其國稅局報廢核准函	4,628	40,239
未實現兌換損(益)	2,870	( 35,600 )
虧損扣抵	2,274	11,291
投資抵減	862	-
金融商品評價淨損(益)	( 9,015 )	13,696
其他	13,371	11,246
	452,654	596,568
備抵評價	( 351,307 )	( 478,033 )
	\$ 101,347	\$ 118,535

(接次頁)



(承前頁)

	九十八年 十二月三十一日	九十七年 十二月三十一日
非流動		
遞延所得稅資產		
退休金超撥款	\$ 333,290	\$ 1,404,718
虧損扣抵	112,756	137,280
資產減損損失	63,777	138,499
投資抵減	17,016	-
資產報廢損失	513	2,566
其他	16,008	6,424
共	543,360	1,689,487
備抵評價	(60,429)	(146,172)
	\$ 482,931	\$ 1,543,315

截至九十八年底止，子公司中華投資及中華精測之投資抵減稅

額明細如下：

投資抵減 取得法令依據	抵減項目	尚未抵減稅額	最後抵減 年
促進產業升級條例	新興重要策略性產業	\$ 7,383	一〇〇
	股東投資抵減		
促進產業升級條例	研發及人才培訓支出	\$ 690	一〇〇
	研發及人才培訓支出	3,772	一〇一
	研發及人才培訓支出	3,285	一〇二
	機器設備	889	一〇〇
	機器設備	1,580	一〇一
	機器設備	279	一〇二
		\$ 10,495	

截至九十八年底止，子公司是方電訊、領航電信、春水堂科技娛樂、光世代建設開發及中華精測得抵減以後年度所得稅之虧損扣抵稅額其有效年限及金額如下：

公司名稱	可扣抵稅額	尚未扣抵稅額	最後扣抵年度
是方電訊	\$ 22,609	\$ 22,609	一〇二
	17,942	17,942	一〇三
	20,314	20,314	一〇四
	17,580	17,580	一〇五

(接次頁)

(承前頁)

公司名稱	可扣抵稅額	尚未扣抵稅額	最後扣抵年度
是方電訊	\$ 10,068	\$ 10,068	一〇六
	3,197	3,197	一〇七
領航電信	876	876	一〇八
	16	6	一〇六
	7	7	一〇七
春水堂科技娛樂	5,010	3,948	一〇五
	922	922	一〇六
光世代建設開發	6,383	6,383	一〇七
	8,904	8,904	一〇八
中華精測	2,274	2,274	一〇八
	\$ 116,102	\$ 115,030	

(三) 兩稅合一相關資訊：

九十八年 九十七年  
十二月三十一日 十二月三十一日

母公司股東可扣抵稅額帳戶  
餘額

\$ 7,429,628

\$ 7,285,595

母公司九十八年度預計及九十七年度實際盈餘分配之稅額扣抵比率分別為 26.50% 及 30.61%，由於實際分配予股東之可扣抵稅額，應以股利盈餘分配日之股東可扣抵稅額帳戶實際餘額為計算基礎，故預計比率與將來實際分配予股東時所適用之稅額扣抵比率可能會有所差異。

(四) 未分配盈餘相關資訊：

母公司截至九十八及九十七年底之累積未分配盈餘均為兩稅合一後所產生者。

母公司截至九十四年度止之所得稅申報案件，子公司神腦國際截至九十五年度止之所得稅申報案件，子公司是方電訊、中華系統整合、春水堂科技娛樂、中華國際黃頁、中華投資及中華精測截至九十六年度止之所得稅申報案件暨子公司領航電信截至九十七年度止之所得稅申報案件，業經稅捐稽徵機關核定。

- 45 -

- 46 -

## 二六、每股盈餘

計算每股盈餘之分子及分母揭露如下：

	金額 (分子)		股數 (分母) (千股)	每股盈餘 (元)	
	稅前	稅後		稅前	稅後
九十八年度					
基本每股盈餘					
屬於普通股股東之當期盈餘	\$56,163,421	\$43,757,426	9,696,808	\$ 5.72	\$ 4.51
具稀釋作用潛在普通股之影響	( 7,707 )	( 7,707 )	28,806		
子公司認股權					
員工人分紅					
稀釋每股盈餘	\$56,155,714	\$43,749,719	9,725,614	\$ 5.72	\$ 4.50
屬於普通股股東之當期盈餘加潛在普通股之影響					
九十七年度					
基本每股盈餘					
屬於普通股股東之當期盈餘	\$58,472,865	\$45,010,342	9,696,808	\$ 6.03	\$ 4.64
具稀釋作用潛在普通股之影響	( 13,775 )	( 13,775 )	20,681		
子公司認股權					
員工人分紅					
稀釋每股盈餘	\$58,459,090	\$44,996,567	9,717,489	\$ 6.02	\$ 4.63
屬於普通股股東之當期盈餘加潛在普通股之影響					

母公司自九十七年一月一日起，採用(九六)基秘字第〇五二號函，將員工人分紅及董監酬勞視為費用而非盈餘之分配。若企業得選擇以股票或現金發放員工人分紅，則計算稀釋每股盈餘時，應假設員工人分紅將採發放股票方式，並將其計入加權平均流通在外股數，以計算稀釋每股盈餘。計算稀釋每股盈餘時，以該潛在普通股資產負債表日之收盤價，作為發行股數之判斷基礎。於次年度股東會決議員工人分紅發放股數前計算稀釋每股盈餘時，亦繼續考量該等潛在普通股之稀釋作用。

九十八及九十七年度因子公司神腦國際發行之員工認股權證具有稀釋作用，而計入稀釋每股盈餘之計算。

## 二七、員工退休金

母公司業於九十四年八月十二日完成民營化計劃，並依序依據「公營事業移轉民營條例」規定之員工補償辦法，辦理員工年資結算給與、保留月退之一次退休金、離職給與金及專業照顧金等員工權益之補償程序，已提撥之退休基金於支付民營化時所需各項支出後，餘額應撥交行政院公營事業民營化基金，母公司已於九十五年八月七日將退休基金餘額全數撥交行政院公營事業民營化基金，依交通部函示，有關民營化後退休撫卹(慰)人員之月退休金、月撫卹(慰)金及各項補助，暫由母公司代為辦理相關經費之發放及核銷作業。

適用「勞工退休金條例」之退休金制度係屬確定提撥退休辦法，依員工每月薪資百分之六提撥退休金至勞工保險局之個人專戶。

母公司依「勞動基準法」訂定之員工退休辦法，係屬確定給付退休辦法。依該辦法規定，退休金之支付係根據員工服務年資及退休時前六個月之平均薪資計算，母公司之職工退休金係每月按薪資總額百分之十五範圍內提撥退休準備金，交由勞工退休準備金監督委員會管理，並以該委員會名義存入台灣銀行之專戶。

母公司九十八年度認列之退休金成本為2,948,459仟元，包括確定給付退休辦法之退休金成本2,737,057仟元及確定提撥退休辦法之退休金成本211,402仟元。九十七年度之退休金成本為2,938,297仟元，包括確定給付退休辦法之退休金成本2,774,487仟元及確定提撥退休辦法之退休金成本163,810仟元。

母公司依確定給付退休辦法之退休金相關資訊揭露如下：

(一) 母子公司淨退休金成本：

	母 公 司	神 腦 國 際	友 方 電 訊
服務成本	\$2,693,006	\$ 1,602	\$ -
利息成本	184,279	2,757	394
退休基金資產之預期報酬	( 140,875 )	( 2,595 )	( 254 )
攤銷數	( 4,022 )	1,224	256
	\$2,732,388	\$ 2,988	\$ 396

九十七年度

	母 公 司	神 腦 國 際	是 方 電 訊
服務成本	\$ 2,658,562	\$ 1,610	\$ -
利息成本	185,873	2,656	443
退休基金資產之預期報酬	( 82,006)	( 3,154)	( 227)
攤銷數	( 2,529)	924	111
縮減及清償影響數	14,374	-	( 3,081)
	<u>\$ 2,774,274</u>	<u>\$ 2,036</u>	<u>( \$ 2,754)</u>

(二) 退休基金提撥狀況與資產負債列報數額之調整

九十八年十二月三十一日

	母 公 司	神 腦 國 際	是 方 電 訊
給付義務			
既得給付義務	( \$ 7,440,999)	( \$ 14,117)	\$ -
非既得給付義務	( 3,156,229)	( 90,301)	( 10,001)
累積給付義務	( 10,597,228)	( 104,418)	( 10,001)
未來薪資增加之影響數	( 1,387,020)	( 42,341)	( 6,328)
預計給付義務	( 11,984,248)	( 146,759)	( 16,329)
退休基金資產公平價值	10,787,564	119,076	9,718
提撥狀況	( 1,196,684)	( 27,683)	( 6,611)
未認列過渡性淨給付義務	-	1,846	5,250
未認列前期服務成本影響數	( 45,754)	( 7,518)	-
退休金損益未攤銷餘額 (應計退休金負債) / 預付退休金 (帳列其他資產-其他)	<u>34,481</u>	<u>48,561</u>	<u>( 3,980)</u>
	<u>( \$ 1,207,957)</u>	<u>\$ 15,206</u>	<u>( \$ 5,341)</u>

九十七年十二月三十一日

	母 公 司	神 腦 國 際	是 方 電 訊
給付義務			
既得給付義務	( \$ 5,658,116)	( \$ 13,691)	\$ -
非既得給付義務	( 2,832,135)	( 72,787)	( 7,661)
累積給付義務	( 8,490,251)	( 86,478)	( 7,661)
未來薪資增加之影響數	( 930,915)	( 36,350)	( 6,659)
預計給付義務	( 9,421,166)	( 122,828)	( 14,320)
退休基金資產公平價值	4,282,694	112,186	8,877
提撥狀況	( 5,138,472)	( 10,642)	( 5,443)

(接次頁)

(承前頁)

	母 公 司	神 腦 國 際	是 方 電 訊
未認列過渡性淨給付義務	\$ -	\$ 2,770	\$ 5,712
未認列前期服務成本影響數	( 49,776)	( 7,831)	-
退休金損益未攤銷餘額 (應計退休金負債) / 預付退休金 (帳列其他資產-其他)	<u>23,860</u>	<u>27,614</u>	<u>( 5,933)</u>
	<u>( \$ 5,164,388)</u>	<u>\$ 11,911</u>	<u>( \$ 5,664)</u>

(三) 既得給付

	母 公 司	神 腦 國 際	是 方 電 訊
九十八年十二月三十一日	<u>\$10,635,994</u>	<u>\$ 17,846</u>	<u>\$ -</u>
九十七年十二月三十一日	<u>\$ 7,664,921</u>	<u>\$ 17,776</u>	<u>\$ -</u>

(四) 退休金給付義務之假設

	九 十 八 年 十 二 月 三 十 一 日	九 十 七 年 十 二 月 三 十 一 日
折現率	2.00%	2.00%
未來薪資水準增加率	1.00%	1.00%
退休基金資產預期報酬率	1.50%	2.50%

(五) 退休基金提撥及支付情形：

九十八年度

	母 公 司	神 腦 國 際	是 方 電 訊
提 撥	<u>\$ 6,645,316</u>	<u>\$ 6,129</u>	<u>\$ 720</u>
支 付	<u>\$ 177,500</u>	<u>\$ -</u>	<u>\$ -</u>

九十七年度

	母 公 司	神 腦 國 際	是 方 電 訊
提 撥	<u>\$ 1,515,234</u>	<u>\$ 6,647</u>	<u>\$ 735</u>
支 付	<u>\$ 99,293</u>	<u>\$ -</u>	<u>\$ -</u>



二八、關係人交易事項

母公司為政府持有重大股份之公司，並以一般交易條件提供固定網路、行動通信、網際網路及加值通信暨其他通信服務予各級政府機關及其他國營事業機構，因此政府及其所屬相關事業單位為母公司大客戶之一。因母子公司並未對上述交易予以彙總，故未揭露對政府及其相關組織之收入金額，惟其相關收入及成本均已入帳。

(一) 關係人之名稱及關係

關係人	名稱	與母子公司之關係
中華精測股份有限公司	(中華精測)	母公司於九十八年九月九日取得控制力前為採權益法之被投資公司中華投資之子公司
台灣國際標準電子股份有限公司	(台灣國際標準電子)	採權益法之被投資公司
願境網訊股份有限公司	(願境網訊)	採權益法之被投資公司
台灣碩網樂股份有限公司	(台灣碩網)	採權益法之被投資公司
勤崑國際科技股份有限公司	(勤崑國際)	採權益法之被投資公司
神準科技股份有限公司	(神準)	子公司神腦國際採權益法之被投資公司
財團法人神腦科技文教基金會	(神腦文教基金會)	受子公司神腦國際捐贈金額達該基金會實收基金總額三分之一以上
財團法人資訊工業策進會	(資策會)	對子公司實拓科技採權益法之被投資公司
拓宇科技國際股份有限公司	(拓宇科技)	該公司董事長為子公司實拓科技之副董事長
愛爾達科技股份有限公司	(愛爾達科技)	原為採權益法之被投資公司，母公司已於九十七年七月出售全部持股

(二) 與關係人間之重大交易：

	九十八年十一月三十一日		九十七年十二月三十一日	
	金額	佔各該科目%	金額	佔各該科目%
1. 應收關係人款項				
應收票據及帳款	\$ 85,106	90	\$ -	-
資策會	9,000	10	-	-
拓宇科技	-	-	1,234	60
中華精測	217	-	818	40
其他	\$ 94,323	100	\$ 2,052	100
2. 應付關係人款項				
應付票據、帳款及費用	\$ 271,290	81	\$ 492,883	94
台灣國際標準電子	14,218	4	-	-
願境網訊	2,802	1	2,385	1
神腦文教基金會	2,754	1	-	-
拓宇科技	2,346	-	2,032	-
其他	293,410	87	497,300	95
應付工程款				
台灣國際標準電子	42,309	13	26,188	5
其他	\$ 335,719	100	\$ 523,488	100
3. 預收收入 (帳列其他流動負債)				
神準	\$ 2,142	-	\$ 2,688	-
其他	-	-	152	-
其他	\$ 2,142	-	\$ 2,840	-
4. 營業收入				
資策會	\$ 126,655	-	\$ -	-
台灣碩網	60,516	-	-	-
願境網訊	34,485	-	32,738	-
拓宇科技	10,812	-	-	-
愛爾達科技	-	-	9,831	-
中華精測	-	-	6,800	-
其他	4,575	-	4,147	-
其他	\$ 237,043	-	\$ 53,516	-

二九、質抵押資產

下列資產業已提供作為子公司光世代建設開發、神腦國際、是方電訊、春永堂科技娛樂、資拓科技、中華精測及 CHTS 長短期借款及履約保證之擔保品：

	九十八年 十二月三十一日	九十七年 十二月三十一日
固定資產淨額	\$660,580	\$337,857
出租資產淨額	-	435,166
受限財產	100,117	11,904
	\$760,697	\$784,927

三十、重大承諾及或有事項

截至九十八年底止，母公司之重大承諾及或有事項如下：

- (一) 已簽約之購置土地、房屋及建築計約 229,522 仟元。
- (二) 已簽約之購置電信線路及機械設備計約 18,006,427 仟元。
- (三) 已開立未使用之信用狀計約 400,000 仟元。
- (四) 已簽訂之電信帳單、信封及行銷贈品契約等計約 60,111 仟元。
- (五) 子公司光世代建設開發已簽約之預售房地合計 2,244,173 仟元，已依約收取計 328,317 仟元。

子公司神腦國際將華亞廠部分廠房出租予神準，租金收入按月收取。

母公司與關係人間之交易條件，除與神準、神腦文教基金會、資策會及拓宇科技之交易條件係分別議定外，餘與非關係人無明顯差異。

(三) 董事、監察人及管理階層薪酬資訊：

	九十八年度	九十七年度
薪資	\$144,192	\$136,923
獎金	63,518	56,671
紅利	60,277	58,239
	\$267,987	\$251,833

受限制資產－銀行存款  
在建土地

	九十八年 十二月三十一日
	\$ 100,869
	1,822,167
	\$1,923,036

其信託資產列示如下：

	九十八年度		九十七年度	
	金額	佔各該科目%	金額	佔各該科目%
5. 營業成本及費用				
台灣國際標準電子	\$ 481,743	-	\$ 538,389	-
爾境網訊	21,870	-	-	-
神腦文教基金會	19,198	-	11,028	-
資策會	17,606	-	-	-
拓宇科技	13,444	-	-	-
勤崙國際	6,057	-	-	-
神準	397	-	8,452	-
愛爾達科技	-	-	189,744	-
其他	955	-	6,070	-
	\$ 561,270	-	\$ 753,683	-
6. 營業外收入及利益				
神準	\$ 25,531	2	\$ 30,731	1
其他	7	-	155	-
	\$ 25,538	2	\$ 30,886	1
7. 購置固定資產				
台灣國際標準電子	\$ 1,336,564	5	\$ 849,985	3
資策會	18,972	-	-	-
其他	-	-	355	-
	\$ 1,355,536	5	\$ 850,340	3



(七) 承租房屋、電腦主機暨週邊設備及作業系統軟體等各項租賃，未來預計支付之租金彙總如下：

年 度	金 額
九十九年度	\$ 1,731,510
一〇〇年度	1,381,134
一〇一年度	1,053,008
一〇二年度	815,230
一〇三及以後年度	452,514

(八) 母公司配合台北市政府推動共同管道建設成立基金，經核定應籌撥 2,000,000 仟元，八十五年八月十五日已撥 1,000,000 仟元，帳列長期投資－其他金融資產，餘額 1,000,000 仟元俟共同管道工程開工後週轉基金不足時，再視台北市政府通知撥款。

(九) 母公司於八十五年七月一日至九十二年十二月三十一日間，部分使用中土地係與中華郵政公司（改制前為郵政總局）共有，中華郵政公司以母公司實際使用面積大於母公司持分，應支付該公司土地使用補償金計 767,852 仟元及自九十四年六月三十日起至清償日止年利率百分之五之利息，並經台灣台北地方法院於九十四年七月十二日核發支付命令；惟母公司認為雙方應有無償使用彼此管理土地之分管約定存在，中華郵政公司不得片面請求支付土地使用補償金。此外，前述金額既算亦顯有未當，且大部分金額已罄於時效而消滅，因是雙方進入訴訟程序。本案業經台北地方法院第一審於九十八年三月三十日判決母公司應給付土地使用補償金 16,870 仟元、相關利息及百分之四之訴訟費用。惟中華郵政公司不服上述判決，已於法定期限內提起上訴，母公司亦同時於法定期限內提起上訴。截至會計師查核報告日止，本案現於臺灣高等法院第二審訴訟程序中。

(十) 和信超媒體股份有限公司於九十七年六月二十二日對母公司提起民事訴訟，主張母公司侵害其所有之中華民國第 1 258284 號「一種採用 PPPoE 技術的非對稱數位用戶迴路以發放 ADSL 固定網路地址之方法」之發明專利，請求母公司暨法定代理人應連帶給付和信超媒體 500,000 仟元整及自起訴狀繕本送達之翌日起至清償日止按年息百

分之五計算之利息。和信超媒體股份有限公司已於九十八年十月二日撤回對母公司此專利侵害之民事訴訟。

### 三一、金融商品資訊之揭露

#### (一) 公平價值之資訊

資產	九十八年十二月三十一日		九十七年十二月三十一日	
	帳面價值	公平價值	帳面價值	公平價值
現金及約當現金	\$ 73,259,490	\$ 73,259,490	\$ 81,288,165	\$ 81,288,165
公平價值變動列入損益之金融資產	40,519	40,519	258,578	258,578
備供出售金融資產	17,537,089	17,537,089	14,182,385	14,182,385
持有至到期日金融資產				
一 流動	1,099,595	1,099,595	769,435	769,435
應收票據及匯款－淨額	11,973,180	11,973,180	10,844,712	10,844,712
應收關係人款項	94,323	94,323	2,052	2,052
其他金融資產－流動	1,839,745	1,839,745	2,226,256	2,226,256
受限制資產－流動	177,462	177,462	58,914	58,914
採權益法之長期股權投資				
以成本衡量之金融資產	1,621,772	1,742,624	2,337,190	2,498,632
持有至到期日金融資產	2,536,560	2,536,560	2,537,357	2,537,357
一 非流動	3,929,662	3,929,662	3,044,102	3,044,102
其他金融資產－非流動	1,000,000	1,000,000	1,000,000	1,000,000
存出保證金	1,550,825	1,550,825	1,373,644	1,373,644
受限制資產－非流動	23,524	23,524	8,536	8,536
負債				
短期借款	763,000	763,000	258,000	258,000
公平價值變動列入損益之金融負債	828	828	107,344	107,344
應付票據及匯款	10,155,383	10,155,383	11,359,570	11,359,570
應付關係人款項	335,719	335,719	523,488	523,488
應付費用	17,448,914	17,448,914	16,345,702	16,345,702
應付減資股款	9,696,808	9,696,808	19,115,554	19,115,554
應付工程款（帳列其他流動負債）	2,229,165	2,229,165	1,546,234	1,546,234
應付代收款（帳列其他流動負債）	2,224,736	2,224,736	2,534,600	2,534,600
應付購置設備款（帳列其他流動負債）	1,532,703	1,532,703	2,526,229	2,526,229
應退保證金（帳列其他流動負債）	1,045,127	1,045,127	980,622	980,622
避險之衍生性金融負債（帳列其他流動負債）	-	-	27,616	27,616
一年內到期之長期借款	117,181	117,181	8,440	8,440
長期借款	221,252	221,252	29,400	29,400
存入保證金	5,998,035	5,998,035	6,159,772	6,159,772

## (二) 母子公司估計金融商品公平價值所使用之方法及假設如下：

1. 部分金融商品係以其在資產負債表上之帳面價值估計其公平價值，因此類商品到期日甚近或未來收付價格與帳面價值相當，其帳面價值應屬估計公平價值之合理基礎。此方法應用於除下列2、3、及4所列示以外之金融商品。
2. 金融商品如有活絡市場公開報價時，則以此市場價格為公平價值，若無市場價格可供參考時，則採用評價方法估計。母子公司採用評價方法所使用之估計及假設，與市場參與者於金融商品訂價時用以作為估計及假設之資訊一致，該資訊為母子公司可取得者。
3. 長期投資，若無市場價格可供參考時，則依據投資公司股權淨值或帳面價值估計。
4. 長期借款（含一年內到期）以其預期現金流量之折現值估計公平價值。折現率則以母子公司所能獲得類似條件之長期借款利率為準。

(三) 母子公司金融商品之公平價值，其採公開報價決定及採評價方法估計之金額分別為：

	公開報價決定之金額			
	九十八年 十二月三十一日	九十七年 十二月三十一日	九十八年 十二月三十一日	九十七年 十二月三十一日
資產				
公平價值變動列入損益 之金融資產	\$ 40,519	\$ 258,578	\$ -	\$ -
備供出售金融資產	17,537,089	14,182,385	-	-
負債				
公平價值變動列入損益 之金融負債	828	107,344	-	-
避險之衍生性金融負債 (係列其他流動負債)	-	27,616	-	-

## (四) 財務風險資訊

### 1. 市場風險

母子公司以外幣計價之資產及負債暨未到期之換匯及遠期外匯合約可能因匯率變動而有匯率風險。

母子公司投資之指數期貨交易可能因價格變動而有價格風險。

備供出售金融資產，以上市櫃公司股票及各類基金受益憑證為主，其市場風險在於交易價格之波動，母子公司選擇投資標的時皆經審慎評估，不致有重大之市場風險。

### 2. 信用風險

信用風險係評估母子公司因交易對方或其他方未履行合同義務所遭受之潛在影響，係以資產負債表日公平價值為正數之金融商品為評估對象。由於母子公司之交易對象及履約他方均為信用良好之金融機構及公司組織，故預期無重大信用風險。

### 3. 流動性風險

母子公司之營運資金足以支應衍生性金融商品合約到期時之現金需求，故未有因無法籌措資金以履行合約義務之流動性風險。

母子公司投資之各類基金、受益憑證及上市櫃公司股票均具活絡市場，故預期可在市場上以接近公平價值之價格出售。母子公司投資以成平衡之金融資產因無活絡市場，故預期具有重大流動性風險。

### 4. 利率變動之現金流量風險

母子公司投資於固定利率之債務商品，市場利率之變動對母子公司現金流量之影響並不重大。母公司投資於浮動利率之債務商品，市場利率變動將使其有效利率隨之變動，而使其未來現金流量產生波動。

## (五) 公平價值避險

母公司從事換匯合約及遠期外匯合約之目的，主要係為規避以外幣計價之受益憑證匯率波動之風險，係屬公平價值避險，九十八及九十七年度執行此交易之避險有效性評估為高度有效。

九十八年底，母公司無尚未到期之避險換匯及遠期外匯合約。



九十七年底，母公司尚未到期之避險遠期外匯合約如下：

賣出遠期外匯	幣別	到期期間	合約金額
	美元兌新台幣	98年1月	( 仟元 )
			USD 30,000

上述遠期外匯合約按九十七年底公平價值評估產生避險之衍生性金融負債 27,616 仟元 (帳列其他流動負債)。

### 三二、附註揭露事項

#### (一) 重大交易事項相關資訊及(二)轉投資事業相關資訊

1. 資金貸與他人：附表一。
  2. 為他人背書保證：無。
  3. 期末持有有價證券情形：附表二。
  4. 累積買進或賣出同一有價證券之金額達新台幣一億元或實收資本額 20% 以上：附表三。
  5. 取得不動產之金額達新台幣一億元或實收資本額 20% 以上：附表四。
  6. 處分不動產之金額達新台幣一億元或實收資本額 20% 以上：無。
  7. 與關係人進、銷貨之金額達新台幣一億元或實收資本額 20% 以上：附表五。
  8. 應收關係人款項達新台幣一億元或實收資本額 20% 以上：附表六。
  9. 被投資公司名稱、所在地區...等相關資訊：附表七。
  10. 從事衍生性商品交易：請參閱附註五及三一。
- (三) 大陸投資資訊：附表八。
- (四) 母子公司間業務關係及重要交易往來情形：附表九。

### 三三、營運部門財務資訊

#### (一) 應報導部門資訊

有關母子公司應報導部門之財務資訊，請參閱附表十。

#### (二) 產品別及勞務別資訊

有關母子公司產品及勞務來自外部客戶之收入，請參閱附表十一。

#### (三) 地區別資訊

母公司之收入主要係來自國內，來自國外之收入主要係對其他電信業者之國際語音及數據電路出租收入。有關母公司收入之地區別資訊如下：

	九十八年度	九十七年度
國內	\$193,003,567	\$196,333,878
國外	5,357,653	5,335,643
	<u>\$198,361,220</u>	<u>\$201,669,521</u>

截至九十八及九十七年底止，母公司於美國、新加坡、香港、中國、越南、泰國及日本之國外非流動資產金額合計分別為 175,095 仟元及 31,549 仟元，其餘非流動資產皆位於國內。

#### (四) 重要客戶資訊

截至九十八年底止，母公司對任一客戶銷貨無達營業收入 10% 以上者。

中華電器股份有限公司及其子公司  
資金貸與他人

民國九十八年一月一日至十二月三十一日

附表一

單位：新台幣仟元，除特別註

編號	貸與公司名稱	貸與對象位	科目	本期末最高數額	期末餘額	利率區間 (註五)	資金貸與 情形 (註二)	有無因該項貸與 金必須之憑證	列帳 種類	存		資金最高 數額 (註三)	實收 金額 (註四)
										名稱	價值		
9	Chunghwa Telecom Singapore Pte., Ltd.	57-2 Satellite Ventures Pte., Ltd.	其他應收款	\$ 546,167 (SGD 23,913)	\$ 546,167 (SGD 23,913)	6.98%	1	-	\$ -	-	\$ 1,407,519 (SGD 61,625)	\$ 1,407,519 (SGD 61,625)	

註一：本公司及其子公司資金貸與他人編製如下：

1. 本公司為 0。

2. 子公司概公司別由阿拉伯數字 1 開始編號。

註二：1 選擇有票據位表者；2 選擇有相關輪轉資金之必要者。

註三：對個別對象資金貸與限額以不超過貸與公司最近財務報表淨值之百分之百為限。

註四：資金貸與他人最高限額以不超過貸與公司最近財務報表淨值之百分之百為限。

註五：母新加坡 Prime Rate + 1%。

註六：Chunghwa Telecom Singapore Pte., Ltd. 與 SingTel Sat Pte., Ltd. 簽訂合約內約定成立 ST-2 Satellite Ventures Pte., Ltd. 董事 ST-2 衛星之建置與營運服務。該合約內約定由 Chungghwa Telecom Singapore Pte., Ltd. 於 ST-2 衛星建置完成後，需向 ST-2 Satellite Ventures Pte., Ltd. 承租 ST-2 衛星。

中華電信股份有限公司及其子公司

期末持有者價值春明細表

民國九十八年十二月三十一日

附表二

單位：除另予註明者外，  
為新台幣千元

持有者 編號	有價證券 名稱	有價證券 種類	有價證券 名稱	與有價證券發行人 之關係	種類	日期	單位 數 (千股或千單位)	帳面金額 (註六)	轉讓比率(%)	市價 / 每股淨值	價值	註
0	中華電信股份有限公司	股	神腦國際企業公司	子公司	採權益法之長期股權投資		71,773	\$ 1,331,899 (註十二)	29	\$ 3,452,289		註五
		股	尤世代建設開發公司	子公司	採權益法之長期股權投資		300,000	2,926,677 (註十二)	100	2,927,108		註一
		股	中華投資公司	子公司	採權益法之長期股權投資		178,000	1,651,391 (註十二)	89	1,725,733		註一
		股	Chunghwa Telecom Singapore Pte., Ltd.	子公司	採權益法之長期股權投資		61,869	1,407,519 (註十二)	100	1,407,519		註一
		股	中華系統整合公司	子公司	採權益法之長期股權投資		60,000	706,932 (註十二)	100	625,409		註一
		股	是方電腦公司	子公司	採權益法之長期股權投資		37,942	447,647 (註十二)	69	396,688		註一
		股	台灣國際標準電子公司	採權益法之被投資公司	採權益法之長期股權投資		1,760	427,810	40	635,946		註一
		股	資拓科技公司	子公司	採權益法之長期股權投資		22,498	276,472 (註十二)	49	227,865		註一
		股	Vietel - CHT Co., Ltd.	採權益法之被投資公司	採權益法之長期股權投資		-	269,924	30	269,924		註一
		股	Donghwa Telecom Co., Ltd.	子公司	採權益法之長期股權投資		51,590	230,528 (註十二)	100	230,528		註一
		股	中華國際青頁公司	子公司	採權益法之長期股權投資		15,000	171,986 (註十二)	100	171,986		註一
		股	網境通訊公司	採權益法之被投資公司	採權益法之長期股權投資		4,438	89,913	30	50,546		註一
		股	動威國際科技公司	採權益法之被投資公司	採權益法之長期股權投資		1,703	69,913	33	18,917		註一
		股	Chunghwa Telecom Global, Inc.	子公司	採權益法之長期股權投資		6,000	63,752 (註十二)	100	83,537		註一
		股	春水堂科技娛樂公司	子公司	採權益法之長期股權投資		5,996	57,095 (註十二)	56	41,806		註一
		股	台灣碩網娛樂公司	採權益法之被投資公司	採權益法之長期股權投資		3,429	30,920	30	13,066		註一
		股	Chunghwa Telecom Japan Co., Ltd.	子公司	採權益法之長期股權投資		1	10,166 (註十二)	100	10,166		註一
		股	New Prospect Investments Holdings Ltd. (B.V.I.)	子公司	採權益法之長期股權投資		-	( 1 美元) (註十二)	100	( 1 美元)		註三

(續次頁)



(承前頁)

持有有價證券者	有價證券種類	有價證券名稱	有價證券名稱	與有價證券發行人關係之	帳列科目	單位數 (千股或等單位)	面值 (柱六)	持規比率(%)	市價/股權淨值	末
	股	Prime Asia Investments Group Ltd. (B.V.I.)	Prime Asia Investments Group Ltd. (B.V.I.)	子公司	按權益法之長期股權投資	-	(\$ 1 美元)	100	(\$ 1 美元)	柱三
	股	台北金融大樓公司	台北金融大樓公司	-	以成本衡量之金融資產 - 非流動	172,927	1,789,530 (柱十二)	12	1,358,652	柱二
	股	台灣工銀創策投資公司	台灣工銀創策投資公司	-	以成本衡量之金融資產 - 非流動	20,000	200,000	17	223,065	柱二
	股	全球一動公司	全球一動公司	-	以成本衡量之金融資產 - 非流動	12,696	127,018	11	109,111	柱二
	股	智啟創策投資公司	智啟創策投資公司	-	以成本衡量之金融資產 - 非流動	7,500	75,000	8	81,292	柱二
	股	華電公司	華電公司	-	以成本衡量之金融資產 - 非流動	4,765	34,500	10	35,515	柱二
	股	倍捷科技公司	倍捷科技公司	-	以成本衡量之金融資產 - 非流動	2,000	-	9	2,882	柱二
	受益憑證	保誠成實基金	保誠成實基金	-	備供出售金融資產	194,181	2,500,000	-	2,521,126	柱四
	受益憑證	元大萬泰基金	元大萬泰基金	-	備供出售金融資產	173,683	2,500,000	-	2,513,121	柱四
	受益憑證	光豐國際寶騰債券基金	光豐國際寶騰債券基金	-	備供出售金融資產	126,106	1,500,000	-	1,504,586	柱四
	受益憑證	寶來得利基金	寶來得利基金	-	備供出售金融資產	129,654	2,008,787	-	2,021,960	柱四
	受益憑證	匯華債券基金	匯華債券基金	-	備供出售金融資產	108,849	1,500,000	-	1,503,777	柱四
	受益憑證	摩根富林明全球平衡基金	摩根富林明全球平衡基金	-	備供出售金融資產	14,161	200,000	-	207,434	柱四
	受益憑證	摩根富林明平衡基金	摩根富林明平衡基金	-	備供出售金融資產	2,462	50,000	-	49,538	柱四
	受益憑證	復華神盾基金	復華神盾基金	-	備供出售金融資產	17,813	234,684	-	234,439	柱四
	受益憑證	德盛安聯全球計量平衡基金	德盛安聯全球計量平衡基金	-	備供出售金融資產	17,000	197,821	-	196,180	柱四
	受益憑證	群益平衡三基金	群益平衡三基金	-	備供出售金融資產	8,000	141,776	-	139,231	柱四
	受益憑證	復華人生日標基金	復華人生日標基金	-	備供出售金融資產	9,330	140,000	-	159,575	柱四
	受益憑證	復華亞太平衡基金	復華亞太平衡基金	-	備供出售金融資產	7,764	100,000	-	89,907	柱四
	受益憑證	群益亞太新趨勢平衡基金	群益亞太新趨勢平衡基金	-	備供出售金融資產	15,074	200,000	-	193,694	柱四
	受益憑證	保誠亞太基礎建設基金	保誠亞太基礎建設基金	-	備供出售金融資產	3,061	30,000	-	30,890	柱四
	受益憑證	友邦禧福全球平衡組合基金	友邦禧福全球平衡組合基金	-	備供出售金融資產	25,679	350,000	-	348,723	柱四
	受益憑證	富蘭克林華美富蘭克林全球債券組合基金	富蘭克林華美富蘭克林全球債券組合基金	-	備供出售金融資產	14,000	158,018	-	175,307	柱四
	受益憑證	國泰全球積極組合基金	國泰全球積極組合基金	-	備供出售金融資產	15,570	210,000	-	198,047	柱四
	受益憑證	寶泉全球新興市場精選組合基金	寶泉全球新興市場精選組合基金	-	備供出售金融資產	13,603	200,000	-	191,389	柱四
	受益憑證	匯豐五瑞全球債券組合基金	匯豐五瑞全球債券組合基金	-	備供出售金融資產	22,838	250,000	-	259,143	柱四
	受益憑證	復華全球債券組合基金	復華全球債券組合基金	-	備供出售金融資產	11,512	140,000	-	141,257	柱四
	受益憑證	保誠亞太不動產證券化基金 A	保誠亞太不動產證券化基金 A	-	備供出售金融資產	7,849	50,000	-	51,020	柱四

(續前頁)

(承前頁)

持有者	有價證券種類	有價證券名稱	有價證券名稱	與有價證券發行人之關係	類別	日期	單位數 (千股或千單位)	帳面金額 (註六)	持股比例(%)	市價/股權淨值	本 備
編號	公司名稱	有價證券	有價證券名稱	與有價證券發行人之關係	類別	日期	單位數 (千股或千單位)	帳面金額 (註六)	持股比例(%)	市價/股權淨值	本 備
		受益憑證	富達美元高收益基金	-	備供出售金融資產		535	\$ 206,588	-	\$ 187,894	註四
		受益憑證	匯豐環球投資基金—環球新興市場債券基金	-	備供出售金融資產		273	155,112	-	153,752	註四
		受益憑證	富蘭克林坦伯頓全球投資系列—全球債券基金	-	備供出售金融資產		289	210,001	-	208,570	註四
		受益憑證	PIMCO 全球投資級別債券基金—機構H級類別(累積股份)	-	備供出售金融資產		398	161,575	-	160,663	註四
		受益憑證	MFS Meridian Funds-Global Equity Fund (A1 class)	-	備供出售金融資產		253	262,293	-	222,375	註四
		受益憑證	富達基金—國際基金	-	備供出售金融資產		128	163,960	-	125,157	註四
		受益憑證	富達基金—美國基金	-	備供出售金融資產		937	163,960	-	134,258	註四
		受益憑證	JP Morgan Funds-Global Dynamic Fund (B)	-	備供出售金融資產		303	165,640	-	126,684	註四
		受益憑證	MFS Meridian Funds-Research International Fund (A1 share)	-	備供出售金融資產		173	131,920	-	100,559	註四
		受益憑證	富達新興市場基金	-	備供出售金融資產		144	122,175	-	84,397	註四
		受益憑證	安本—瑞士作實全球資源股票基金	-	備供出售金融資產		10	130,402	-	88,785	註四
		受益憑證	施羅德環球基金系列—金磚四國A類股份(累積)	-	備供出售金融資產		31	197,071	-	195,344	註四
		受益憑證	百利達歐洲可換股債券基金	-	備供出售金融資產		71	398,787	-	390,303	註四
		受益憑證	JP Morgan Funds-Global Convertibles Fund (EUR)	-	備供出售金融資產		868	491,450	-	481,087	註四
		受益憑證	施羅德環球基金系列—歐元企業債券A(累積)	-	備供出售金融資產		260	190,098	-	185,120	註四
		受益憑證	富達歐洲平衡基金	-	備供出售金融資產		476	303,683	-	259,501	註四
		受益憑證	富達世界基金	-	備供出售金融資產		248	144,116	-	102,520	註四
		受益憑證	富達歐元藍籌基金	-	備供出售金融資產		155	140,125	-	98,465	註四
		受益憑證	MFS Meridian Funds - European Equity Fund (A1 share)	-	備供出售金融資產		171	178,920	-	137,276	註四
		受益憑證	亨德森遠見泛歐股票基金	-	備供出售金融資產		230	180,886	-	154,002	註四
		股票	寶來台灣卓越50基金	-	備供出售金融資產		1,710	91,574	-	96,530	註五
		股票	寶來台灣高股息基金	-	備供出售金融資產		600	15,000	-	14,040	註五
		股票	中鋼	-	備供出售金融資產		926	28,374	-	30,558	註五
		股票	品	-	備供出售金融資產		661	28,369	-	28,654	註五
		股票	台積電	-	備供出售金融資產		456	28,357	-	29,412	註五

(續次頁)

(承前頁)

持有有價證券之公司名稱	有價證券種類	有價證券名稱	與有價證券發行人之關係	種類	日期	單位 (行股或仟單位)	帳面金額 (位六)	持股比例(%)	市價/股權淨值	備註
	股票	裕民	-	備供出售金融資產		454	\$ 28,363	-	\$ 29,510	註五
	股票	統一超商	-	備供出售金融資產		375	28,367	-	28,538	註五
	不動產投資信託基金	麗馬一號不動產投資信託基金	-	備供出售金融資產		4,643	46,430	-	37,980	註五
	不動產投資信託基金	富邦R1(富邦一號REITS)	-	備供出售金融資產		5,727	57,270	-	64,142	註五
	債券	96兆豐證1	-	持有至到期日金融資產		-	150,000	-	150,000	註七
	債券	96凱基證1B	-	持有至到期日金融資產		-	100,000	-	100,000	註七
	債券	96兆豐證1B	-	持有至到期日金融資產		-	200,000	-	200,000	註七
	債券	97兆豐1A	-	持有至到期日金融資產		-	300,000	-	300,000	註七
	債券	97豐化1	-	持有至到期日金融資產		-	99,876	-	99,876	註七
	債券	97台電3A	-	持有至到期日金融資產		-	149,941	-	149,941	註七
	債券	97元金1A	-	持有至到期日金融資產		-	100,000	-	100,000	註七
	債券	94富邦金1B	-	持有至到期日金融資產		-	99,720	-	99,720	註七
	債券	97豐化3	-	持有至到期日金融資產		-	49,935	-	49,935	註七
	債券	97台電5A	-	持有至到期日金融資產		-	272,397	-	272,397	註七
	債券	96元大債1A	-	持有至到期日金融資產		-	100,015	-	100,015	註七
	債券	95豐化4	-	持有至到期日金融資產		-	300,716	-	300,716	註七
	債券	97南亞2	-	持有至到期日金融資產		-	407,575	-	407,575	註七
	債券	95台電3A	-	持有至到期日金融資產		-	201,019	-	201,019	註七
	債券	90台電1B	-	持有至到期日金融資產		-	180,039	-	180,039	註七
	債券	95豐化5	-	持有至到期日金融資產		-	201,358	-	201,358	註七
	債券	97南亞3	-	持有至到期日金融資產		-	204,583	-	204,583	註七
	債券	96國控1	-	持有至到期日金融資產		-	202,049	-	202,049	註七
	債券	97國控1A	-	持有至到期日金融資產		-	103,656	-	103,656	註七
	債券	97台電3B	-	持有至到期日金融資產		-	51,948	-	51,948	註七
	債券	97豐化2	-	持有至到期日金融資產		-	102,961	-	102,961	註七
	債券	98豐化1	-	持有至到期日金融資產		-	201,190	-	201,190	註七
	債券	98南亞1	-	持有至到期日金融資產		-	99,893	-	99,893	註七
	債券	98華發1	-	持有至到期日金融資產		-	199,703	-	199,703	註七
	債券	97中鋼2A	-	持有至到期日金融資產		-	100,033	-	100,033	註七
	債券	96國控1	-	持有至到期日金融資產		-	202,049	-	202,049	註七
	債券	92台電2002	-	持有至到期日金融資產		-	151,043	-	151,043	註七
	債券	97中德銀B	-	持有至到期日金融資產		-	198,410	-	198,410	註七
	債券	95國發5	-	持有至到期日金融資產		-	198,741	-	198,741	註七
	債券	95兆豐3801	-	持有至到期日金融資產		-	100,407	-	100,407	註七

(續次頁)



(承前頁)

持有有價證券者 編號	有價證券 種類	有價證券 名稱	有價證券 名稱	與有價證券發行人 關係	帳 列 目	單 位 (千股或件單位)	帳 面 金 額 (註六)	持 股 比 率 (%)	市 價 / 股 權 淨 值	備 註
1	股	神華公司 Senao International (Samoa) Holding Ltd. 台太利新育成公司	神華公司 Senao International (Samoa) Holding Ltd. 台太利新育成公司	採權益法之被投資公司 子公司	採權益法之長期股權投資	15,295	\$ 288,407	41	\$ 288,407	註一 註八
	股	保德信債券基金	保德信債券基金	-	以成本衡量之金融資產— 非流動	1,200	(註十二) 12,000	9	12,672	註二
	受益憑證	台灣工銀大銀債券基金	台灣工銀大銀債券基金	-	備供出售金融資產	3,304	50,000	-	50,005	註四
	受益憑證	復華全球短期收益基金	復華全球短期收益基金	-	備供出售金融資產	3,691	50,000	-	50,009	註四
	受益憑證	復華全球策略組合基金	復華全球策略組合基金	-	備供出售金融資產	4,850	50,000	-	50,379	註四
	受益憑證	領航電信公司	領航電信公司	-	採權益法之長期股權投資	5,000	50,000	-	51,100	註四
2	股	是方電訊公司	是方電訊(香港)公司	子公司	採權益法之長期股權投資	200	1,997	100	1,997	註一
	股	是方電訊(香港)公司	是方電訊(香港)公司	子公司	採權益法之長期股權投資	400	993	100	993	註一
	股	Chief International Corp.	Chief International Corp.	子公司	採權益法之長期股權投資	200	7,601	100	7,601	註一
	股	eASPNet Inc.	eASPNet Inc.	-	以成本衡量之金融資產— 非流動	1,000	-	2	-	註二
	股	三達網資訊公司	三達網資訊公司	-	以成本衡量之金融資產— 非流動	374	3,450	10	6,633	註二
3	股	Concord Technology Co., Ltd	Concord Technology Co., Ltd	子公司	採權益法之長期股權投資	500	474	100	474	註一
	受益憑證	國泰全球積極組合	國泰全球積極組合	-	備供出售金融資產	1,233	15,000	-	15,690	註四
	受益憑證	國泰全球基礎建設	國泰全球基礎建設	-	備供出售金融資產	1,418	15,000	-	12,099	註四
9	股	Chunghwa Telecom Singapore Pte., Ltd.	ST-2 Satellite Ventures Pte., Ltd.	採權益法之被投資公司	採權益法之長期股權投資	18,102	408,341	38	408,341	註一
	股	環聚網路系統服務(上海)	環聚網路系統服務(上海)	子公司	採權益法之長期股權投資	500	(註十二) 469	100	(SGD 17,878)	註一
14	股	中華精測公司	中華精測公司	子公司	採權益法之長期股權投資	10,317	109,560	54	109,560	註一
	股	Chunghwa Investment Holding Company	Chunghwa Investment Holding Company	子公司	採權益法之長期股權投資	589	10,860	100	10,860	註一
	股	大同聯合科技公司	大同聯合科技公司	採權益法之被投資公司	採權益法之長期股權投資	5,000	36,544	28	36,544	註一
	股	PandaMontium Company Ltd.	PandaMontium Company Ltd.	採權益法之被投資公司	採權益法之長期股權投資	602	-	43	-	註一
	股	是方電訊公司	是方電訊公司	採權益法之被投資公司	採權益法之長期股權投資	2,000	20,558	4	20,933	註一

(續次頁)

(承前頁)

持有有價證券者 編號	有價證券 名稱	有價證券 種類	有價證券 種類	有價證券 名稱	與有價證券發行 人 之 關 係	種類	列 示	日期	單 位 ( 千 股 或 千 單 位 )	帳 面 金 額 ( 千 港 元 )	市 價 / 股 價 淨 值	本 備 註
編號	名稱	種類	種類	名稱	之	人	種類	日期	單 位 ( 千 股 或 千 單 位 )	帳 面 金 額 ( 千 港 元 )	市 價 / 股 價 淨 值	本 備 註
	太極影音公司	股票	股票		-		以成本衡 量之金融 資產 非流動	—	2,000	\$ 36,000	\$ 4	15,860 註二
	紀景科技公司	股票	股票		-		以成本衡 量之金融 資產 非流動	—	923	25,508	3	21,093 註十一
	智致創業投資公司	股票	股票		-		以成本衡 量之金融 資產 非流動	—	2,500	25,000	3	27,100 註二
	卓聯科技公司	股票	股票		-		以成本衡 量之金融 資產 非流動	—	1,000	15,000	5	6,380 註二
	碩承電子材料公司	股票	股票		-		以成本衡 量之金融 資產 非流動	—	456	54,720	2	216,481 註十一
	明興光電公司	股票	股票		-		以成本衡 量之金融 資產 非流動	—	4,000	46,000	3	46,000 註二
	匯鑽科技公司	股票	股票		-		以成本衡 量之金融 資產 非流動	—	750	22,500	2	14,880 註二
	精材科技公司	股票	股票		-		以成本衡 量之金融 資產 非流動	—	24	1,076	-	1,280 註二
	凱鼎科技公司	股票	股票		-		以成本衡 量之金融 資產 非流動	—	219	10,650	-	11,802 註十一
	介面光電公司	股票	股票		-		以成本衡 量之金融 資產 非流動	—	74	3,640	-	4,241 註十一
	旺能光電公司	股票	股票		-		以成本衡 量之金融 資產 非流動	—	113	5,376	-	5,885 註十一
	泰博科技公司	股票	股票		-		以成本衡 量之金融 資產 非流動	—	26	3,468	-	3,348 註十一
	連紅科技公司	股票	股票		-		以成本衡 量之金融 資產 非流動	—	163	3,112	-	3,982 註十一
	旭德科技公司	股票	股票		-		以成本衡 量之金融 資產 非流動	—	271	3,384	-	3,667 註十一
	廣銀光電公司	股票	股票		-		以成本衡 量之金融 資產 非流動	—	229	6,672	-	8,116 註十一
	尚志精密化學公司	股票	股票		-		以成本衡 量之金融 資產 非流動	—	93	7,762	-	5,863 註十一
	卓華光電公司	股票	股票		-		以成本衡 量之金融 資產 非流動	—	206	8,210	-	10,368 註十一
	達信科技公司	股票	股票		-		以成本衡 量之金融 資產 非流動	—	50	750	-	1,278 註十一
	德懋半導體公司	股票	股票		-		以成本衡 量之金融 資產 非流動	—	260	7,603	-	7,145 註十一

(續次頁)



(承前頁)

持有者	有價證券名稱	有價證券種類	有價證券名稱	與有價證券發行人之關係	種類	日期	單位數 (仟股或仟單位)	帳面金額 (註六)	市價/股權淨值	掛牌比率(%)	帳面金額 (註六)	備註
		股票	龍興光電公司	-	預付長期投資款		-	\$ 25,000	-	-	\$ 25,000	-
		股票	廣線光電公司	-	預付長期投資款		-	791	-	-	791	-
		股票	達虹科技公司	-	預付長期投資款		-	7	-	-	7	-
		股票	中國鋼鐵公司	-	備供出售金融資產		263	7,757	-	-	8,721	註五
		股票	奇美電子公司	-	備供出售金融資產		20	332	-	-	450	註五
		股票	光寶科技公司	-	備供出售金融資產		10	247	-	-	483	註五
		股票	華碩電腦公司	-	備供出售金融資產		10	395	-	-	619	註五
		股票	瑞理科技公司	-	備供出售金融資產		15	604	-	-	1,193	註五
		股票	友達光電公司	-	備供出售金融資產		6	181	-	-	223	註五
		股票	鴻海精密工業公司	-	備供出售金融資產		3	324	-	-	455	註五
		股票	東和鋼鐵公司	-	備供出售金融資產		30	1,009	-	-	1,040	註五
		股票	亞洲水泥公司	-	備供出售金融資產		40	1,476	-	-	1,384	註五
		股票	元大金融控股公司	-	備供出售金融資產		70	1,707	-	-	1,645	註五
		股票	智磊科技公司	-	備供出售金融資產		5	898	-	-	1,018	註五
		股票	日勝生治科技公司	-	備供出售金融資產		20	549	-	-	538	註五
		股票	中國合成橡膠公司	-	備供出售金融資產		20	686	-	-	684	註五
		股票	訊通科技公司	-	備供出售金融資產		5	676	-	-	685	註五
		股票	台灣塑膠工業公司	-	備供出售金融資產		86	4,961	-	-	5,768	註五
		股票	富邦金融控股公司	-	備供出售金融資產		200	7,447	-	-	7,860	註五
		股票	國泰金融控股公司	-	備供出售金融資產		151	8,669	-	-	8,985	註五
		股票	華碩電腦公司	-	備供出售金融資產		100	5,708	-	-	6,180	註五
		股票	大立光電公司	-	備供出售金融資產		10	3,870	-	-	4,294	註五
		股票	順達科技公司	-	備供出售金融資產		36	3,261	-	-	4,034	註五
		股票	茂連電子公司	-	備供出售金融資產		51	1,745	-	-	2,746	註五
		股票	味全食品工業公司	-	備供出售金融資產		198	8,710	-	-	8,633	註五
		股票	智原科技公司	-	備供出售金融資產		5	281	-	-	356	註五
		股票	正文科技公司	-	備供出售金融資產		50	2,907	-	-	2,890	註五
		股票	上緯企業公司	-	備供出售金融資產		129	7,376	-	-	9,265	註五
		股票	五鼎生物技術公司	-	備供出售金融資產		121	6,643	-	-	7,700	註五
		股票	威盛電子公司	-	備供出售金融資產		147	4,935	-	-	2,682	註五
		股票	訊通科技公司	-	備供出售金融資產		25	3,089	-	-	3,466	註五
		股票	聯陽半導體公司	-	備供出售金融資產		5	317	-	-	362	註五
		股票	光磊科技公司	-	備供出售金融資產		50	1,305	-	-	1,430	註五
		股票	中美砂晶製品公司	-	備供出售金融資產		113	8,841	-	-	9,934	註五
		股票	光洋高周材料科技公司	-	備供出售金融資產		61	4,795	-	-	4,987	註五
		股票	世界先進微體電路公司	-	備供出售金融資產		220	3,434	-	-	3,542	註五
		股票	聚積科技公司	-	備供出售金融資產		10	1,162	-	-	1,490	註五
		股票	台灣半導體公司	-	備供出售金融資產		240	6,635	-	-	6,888	註五

(接次頁)

(承前頁)

持券者名稱	有價證券種類	有價證券名稱	與有價證券發行人之關係	類別	日期	單位 (件股或行單位)	數額 (註六)	持股比率(%)	市價/股應淨值	備註
唐榮紙工廠公司	股票	唐榮紙工廠公司	-	備供出售金融資產		75	\$ 2,449	-	\$ 2,902	註五
聯南科技公司	股票	聯南科技公司	-	備供出售金融資產		270	5,415	-	7,250	註五
聯發科技公司	股票	聯發科技公司	-	備供出售金融資產		285	6,300	-	6,883	註五
義隆電子公司	股票	義隆電子公司	-	備供出售金融資產		2	991	-	1,116	註五
旺玖科技公司	股票	旺玖科技公司	-	備供出售金融資產		105	5,334	-	5,953	註五
佳銘企業公司	股票	佳銘企業公司	-	備供出售金融資產		50	1,776	-	2,450	註五
宏全國際公司	股票	宏全國際公司	-	備供出售金融資產		95	5,933	-	5,966	註五
亞洲水泥公司	股票	亞洲水泥公司	-	備供出售金融資產		100	5,306	-	5,300	註五
一詮精密工業公司	股票	一詮精密工業公司	-	備供出售金融資產		100	3,424	-	3,460	註五
碩天科技公司	股票	碩天科技公司	-	備供出售金融資產		40	1,916	-	2,208	註五
德光電子工業公司	股票	德光電子工業公司	-	備供出售金融資產		100	7,532	-	13,500	註五
元大金控股份有限公司	股票	元大金控股份有限公司	-	備供出售金融資產		70	7,621	-	8,400	註五
欣興電子公司	股票	欣興電子公司	-	備供出售金融資產		300	6,978	-	7,050	註五
上銀科技公司	股票	上銀科技公司	-	備供出售金融資產		70	3,108	-	3,248	註五
精元電腦公司	股票	精元電腦公司	-	備供出售金融資產		80	3,101	-	3,348	註五
威剛科技公司	股票	威剛科技公司	-	備供出售金融資產		176	6,285	-	6,574	註五
台達電子工業公司	股票	台達電子工業公司	-	備供出售金融資產		20	1,564	-	2,090	註五
晶聲通訊公司	股票	晶聲通訊公司	-	備供出售金融資產		60	5,379	-	6,000	註五
全新光電科技公司	股票	全新光電科技公司	-	備供出售金融資產		95	3,764	-	4,323	註五
尚志半導體公司	股票	尚志半導體公司	-	備供出售金融資產		55	4,564	-	4,829	註五
巨騰 TDR	股票	巨騰 TDR	-	備供出售金融資產		15	897	-	935	註五
康師傅 TDR	股票	康師傅 TDR	-	備供出售金融資產		7	347	-	545	註五
真明麗控股公司	股票	真明麗控股公司	-	備供出售金融資產		195	8,175	-	7,020	註五
國泰債券基金	受益憑證	國泰債券基金	-	備供出售金融資產		50	2,295	-	2,325	註五
日盛債券基金	受益憑證	日盛債券基金	-	備供出售金融資產		400	5,280	-	6,420	註五
第一金全球債券基金	受益憑證	第一金全球債券基金	-	備供出售金融資產		4,285	50,880	-	51,229	註四
復華有利債券基金	受益憑證	復華有利債券基金	-	備供出售金融資產		2,130	30,000	-	30,070	註四
復華全球債券基金	受益憑證	復華全球債券基金	-	備供出售金融資產		294	50,000	-	50,094	註四
國泰國泰基金	受益憑證	國泰國泰基金	-	備供出售金融資產		3,501	45,004	-	45,107	註四
宏利亞太人壽債券基金	受益憑證	宏利亞太人壽債券基金	-	備供出售金融資產		1,899	20,757	-	23,304	註四
群益安揚基金	受益憑證	群益安揚基金	-	備供出售金融資產		408	5,000	-	6,166	註四
日盛小西美基金	受益憑證	日盛小西美基金	-	備供出售金融資產		2,000	20,000	-	19,820	註四
國泰中港台基金	受益憑證	國泰中港台基金	-	備供出售金融資產		649	10,000	-	10,300	註四
國泰 Man AHL 組合期貨基金	受益憑證	國泰 Man AHL 組合期貨基金	-	備供出售金融資產		868	12,000	-	12,783	註四
95 華控 1	債券	95 華控 1	-	備供出售金融資產		500	5,000	-	4,950	註四
97 友達 1	債券	97 友達 1	-	備供出售金融資產		2,474	25,000	-	23,302	註四
	債券		-	備供出售金融資產		500	51,398	-	51,675	註五
	債券		-	備供出售金融資產		500	51,372	-	51,648	註五

(續次頁)

(承前頁)

持有有價證券者 編號	有價證券 名稱	有價證券 名稱	有價證券 名稱	與有價證券發行 人	帳 列	日期	單 位 (千股或千單位)	帳 面 金 額 (千 港 元)	持 股 比 率 (%)	市 價 / 股 權 淨 值	備 註
	可轉換公司 債	聯強一	聯強一	-	公平價值變動列入損益之 金融資產		9	\$ 1,002	-	\$ 1,010	註五
	可轉換公司 債	晶電三	晶電三	-	公平價值變動列入損益之 金融資產		35	3,752	-	4,078	註五
	可轉換公司 債	長榮三	長榮三	-	公平價值變動列入損益之 金融資產		60	6,412	-	6,288	註五
	可轉換公司 債	億光三	億光三	-	公平價值變動列入損益之 金融資產		40	4,351	-	5,136	註五
	可轉換公司 債	亞光二	亞光二	-	公平價值變動列入損益之 金融資產		49	4,900	-	6,222	註五
	可轉換公司 債	億光四	億光四	-	公平價值變動列入損益之 金融資產		50	5,000	-	5,958	註五
	可轉換公司 債	川湖二	川湖二	-	公平價值變動列入損益之 金融資產		50	5,000	-	5,150	註五
22	Senao International (Samoa) Holding Ltd.	Senao International HK Limited	Senao International HK Limited	子公司	採權益法之長期股權投資		-	(註十二)	100	-	註九
24	Chungghwa Investment Holding Company	華壹投資(香港)公司	華壹投資(香港)公司	子公司	採權益法之長期股權投資		-	(註十二)	100	-	註十

註一：股權淨值係按總會計師查核之財務報表計算。

註二：股權淨值係按未經會計師查核之財務報表計算。

註三：New Prospect Investments Holdings Ltd.(B.V.I.)及 Prime Asia Investments Group Ltd.(B.V.I.)，母公司已於九十五年三月投入資本美金1元並完成相關登記，惟尚未開始營運。

註四：淨值係按九十八年底之淨資產價值計算。

註五：市價係按九十八年底收盤價計算。

註六：除持有至到期日金融資產外，係以未依市價調整之原始帳面金額列示。

註七：淨值係按攤銷成本計算。

註八：Senao International (Samoa) Holding Ltd.係神國際企業公司九十八年度於薩摩亞成立之子公司，截至九十八年底尚未投入資本。

註九：神國際企業公司九十八年度透過子公司 Senao International (Samoa) Holding Ltd.於香港設立 Senao International HK Limited，惟截至九十八年底尚未投入資本。

註十：中華投資公司九十八年度透過子公司 Chungghwa Investment Holding Company 於香港設立華壹投資(香港)公司，截至九十八年底尚未投入資本。

註十一：興權公司股票市價係按九十八年底之成交均價計算。

註十二：業已全數沖銷。



中華電信股份有限公司及其子公司  
 屬購買遠成賣出同一有價證券之金額達新台幣一億元或實收資本額百分之二十以上  
 民國九十八年一月一日至十二月三十一日

附表三

單位：新台幣千元

編號	賣出、賣之公司	有價證券種類及名稱	類別科目	交易對象	關係	買入		賣出		單位數或成(註一)	金額
						單位數或成(註一)	金額	單位數或成(註一)	金額		
0	中華電信股份有限公司	中興投資公司	採權益法之長期股票投資	-	子公司	90,000	\$ 829,716 (註三)	80,000	\$ 758,709	-	\$ 1,651,391 (註三及六)
		Chunghwa Singapore Pte. Ltd.	採權益法之長期股票投資	-	子公司	34,869	791,161 (註三)	27,000	610,659	-	1,407,519 (註三及六)
		Ventel-CHT Co., Ltd.	採權益法之長期股票投資	-	採權益法之被投資公司	-	95,036 (註三)	-	197,085	-	269,524 (註三)
		交通透匯	採權益法之長期股票投資	-	-	117,079	1,500,000	77,102	1,000,000	-	2,500,000
		信誠或買基金	債供信基金金融資產	-	-	-	-	-	-	-	-
		元大萬泰基金	債供信基金金融資產	-	-	104,520	1,500,000	69,163	1,000,000	-	2,500,000
		兆豐國際實業債供信基金	債供信基金金融資產	-	-	-	-	124,106	1,500,000	-	1,500,000
		寶來祥和基金	債供信基金金融資產	-	-	97,388	1,500,000	128,513	2,000,000	96,247	2,008,987
		復華信託基金	債供信基金金融資產	-	-	-	-	108,849	1,500,000	-	1,500,000
		高捷克林華英買蘭九林全球債券組合基金	債供信基金金融資產	-	-	18,069	200,000	4,060	50,000	8,149	158,018
		復華全球債券組合基金	債供信基金金融資產	-	-	-	-	11,512	140,000	-	140,000
		富邦台灣精選基金	債供信基金金融資產	-	-	100,000	618,404	-	671,052	100,000	618,104 (註四)
		國泰台股動力基金	債供信基金金融資產	-	-	100,000	797,811	-	794,099	100,000	769,374 (註四)
		國泰中華一號基金	債供信基金金融資產	-	-	100,000	717,909	-	696,522	100,000	710,886 (註四)
		復華威力二號基金	債供信基金金融資產	-	-	100,000	726,771	-	717,136	100,000	677,182 (註四)
		MFS MEXICAN EMERGING MARKETS DEBT FUND	債供信基金金融資產	-	-	336	248,578	-	231,575	336	208,578 (註四)

(續表)

(承前頁)

編號、賣之公司	有價證券種類及名稱	類別科目	交易所	期		入賣		出賣		未
				單位數 (千股或 千單位)	金額 (千—)	單位數 (千股或 千單位)	金額 (千—)	單位數 (千股或 千單位)	金額 (千—)	
	MFS 全球 (Meridian)基 金—策略收 益基金(AT) 富達國際債券基 金	債權出售金融資 產	—	316	\$ 132,592	—	\$ 141,019	\$ 8,427	\$ —	—
	SINGFLA ALT-GL BD M/WN 5015 I GBL BD MKT NEUTR 600 USD1	債權出售金融資 產	—	14,644	565,387	—	551,576	( 13,811)	—	—
	匯豐環球投資基 金—環球新興 市場債券基金	債權出售金融資 產	—	—	—	—	684,208	36,291	—	—
	富蘭克林坦伯頓 全球投資系列 —全球債券基 金	債權出售金融資 產	—	—	—	—	—	—	—	155,112
	FIMCO 全球投 資級別債券基 金—機構只銀 額制(累積股 份)	債權出售金融資 產	—	—	—	—	—	—	—	273
	施羅德環球基金 系列—金磚四 國 A 類股治 (累積)	債權出售金融資 產	—	—	—	—	—	—	—	289
	富達歐洲成長基 金	債權出售金融資 產	—	—	—	—	—	—	—	398
	百利達歐元債券 基金	債權出售金融資 產	—	—	—	—	—	—	—	31
	施羅德環球基金 系列—歐元金 字債券 A (累 積)	債權出售金融資 產	—	—	—	—	—	—	—	31
	富達歐洲平衡基 金	債權出售金融資 產	—	879	560,819	—	217,420	( 39,716)	—	476
			—	324	126,425	—	131,145	4,720	—	197,071
			—	59	287,400	—	330,925	33,525	—	161,575
			—	—	—	—	—	—	—	260
			—	—	—	—	—	—	—	190,088
			—	—	—	—	—	—	—	308,683

(接次頁)



(承前頁)

編號	賣之公司	有價證券種類及名稱	帳列科目	交易日期	易名	單位數	購入		出售		單位數	結存
							單位數	金額	單位數	金額		
		債										
		90 台股 1B	持有互到期日全融資產	-	-	-	\$ 262,500 (註二)	-	\$ -	-	-	\$ 175,000 (註二及五)
		95 彰化 5	持有互到期日全融資產	-	-	-	200,000 (註二)	-	-	-	-	200,000 (註二)
		97 南亞 3	持有互到期日全融資產	-	-	-	200,000 (註二)	-	-	-	-	200,000 (註二)
		96 同控 1	持有互到期日全融資產	-	-	-	200,000 (註二)	-	-	-	-	200,000 (註二)
		97 同控 1A	持有互到期日全融資產	-	-	-	100,000 (註二)	-	-	-	-	100,000 (註二)
		97 彰化 2	持有互到期日全融資產	-	-	-	100,000 (註二)	-	-	-	-	100,000 (註二)
		98 彰化 1	持有互到期日全融資產	-	-	-	200,000 (註二)	-	-	-	-	200,000 (註二)
		98 南亞 1	持有互到期日全融資產	-	-	-	100,000 (註二)	-	-	-	-	100,000 (註二)
		98 參華 1	持有互到期日全融資產	-	-	-	200,000 (註二)	-	-	-	-	200,000 (註二)
		96 同控 1	持有互到期日全融資產	-	-	-	200,000 (註二)	-	-	-	-	200,000 (註二)
		92 台股 2C02	持有互到期日全融資產	-	-	-	150,000 (註二)	-	-	-	-	150,000 (註二)
		95 北富 3B01	持有互到期日全融資產	-	-	-	100,000 (註二)	-	-	-	-	100,000 (註二)
1	神農國際全資公司	受益憑證 保德信債券基金	債估出售金融資產	-	-	-	100,000	6,610	50,000	31	3,304	50,000
9	Chuangjwa Telecom Singapore Pte., Ltd.	台股工銀大高債券型基金	債估出售金融資產	-	-	-	100,000	7,385	50,000	41	3,691	50,000
14	中華投資公司	台股工銀大高債券型基金	債估出售金融資產	-	-	-	302,629 (SGD 13,367)	13,367	-	-	16,302	400,341 (SGD 17,878)
		台股工銀大高債券型基金	債估出售金融資產	-	-	-	50,851	4,845	101,014	(420)	-	-

註一：係以未收市價調整之原帳後面金額列示。

註二：係以面額列示。

註三：係已包含按權益法調列之長期股權投資權益，其權益調整數及金融商品未實現損益等調整。

註四：賣出之帳面成本已減除減損之金額。

註五：係已扣除分期預還本之金額 87,500 仟元。

註六：業已全數沖銷。

中華電信股份有限公司及其子公司  
 取得不動產之金額達新台幣一億元或實收資本額百分之二十以上者  
 民國九十八年一月一日至十二月三十一日

附表四

單位：新台幣仟元

取得之公司	財產名稱	交易日或事實發生日	交易金額	價款支付情形	交易對象	關係	交易對象為關係人者，其前次移轉資料			價格決定之參考依據	取得目的及用途	其他約定事項
							所有權人	與發行人之關係	移轉日期			
元世代建設開發股份有限公司	土地及建物	98.09.01	\$ 610,000	已付清	新耀資產管理股份有限公司	無	-	-	\$ -	參考聯合事務所標價報告	營建用地	無

中華電信股份有限公司及其子公司  
 與關係人進、銷貨交易金額達新台幣一億元或實收資本額百分之二十以上者  
 民國九十八年一月一日至十二月三十一日

附表五

單位：新台幣千元

編號	公司名稱	交易人名稱	與交易人之關係	交易情形			交易條件與一般交易不同之情形		應收(付)票款金額(註一)	估總應收(付)款項之比率(%)
				進(銷)貨金額	佔總進(銷)額比率(%)	授信期間	單	價		
0	中華電信股份有限公司	神腦國際企業公司	子公司	銷 \$ 999,821 (註四及十)	1	30天	(註二)	\$ 261,458 (註五及十)	2	
				進 5,172,852 (註三及十)	5	30~90天	(註二)	( 604,005 ) (註十)	( 6 )	
		兆方電訊公司	子公司	銷 229,335 (註六及十)	-	30天	(註二)	23,031 (註十)	-	
				進 309,498 (註十)	-	60天	(註二)	( 51,554 ) (註十)	( 1 )	
		中華系統整合公司	子公司	進 441,564 (註七及十)	-	30天	-	( 426,674 ) (註八及十)	( 4 )	
		賈拓科技公司	子公司	進 111,190 (註九及十)	-	30天	(註二)	( 11,382 ) (註十)	-	
		台灣國際標準電子公司	採權益法之被投資公司	進 481,743	-	30~90天	-	( 271,290 )	( 3 )	
1	神腦國際企業公司	中華電信股份有限公司	母公司	銷 5,093,269 (註三及十)	27	30~90天	(註二)	604,005 (註十)	59	
				進 956,945 (註四及十)	6	30天	(註二)	( 142,117 ) (註五及十)	( 12 )	
2	兆方電訊公司	中華電信股份有限公司	母公司	銷 309,498 (註十)	28	60天	(註二)	51,554 (註十)	39	
				進 228,557 (註六及十)	26	30天	(註二)	( 23,031 ) (註十)	( 28 )	
3	中華系統整合公司	中華電信股份有限公司	母公司	銷 1,334,846 (註七及十)	45	30天	-	427,123 (註八及十)	86	
11	賈拓科技公司	中華電信股份有限公司	母公司	銷 142,506 (註九及十)	22	30天	(註二)	11,382 (註十)	4	

(續次頁)

(承前頁)

註一：不啻代收代付性質之總額。

註二：如開交易條件係分別議定。

註三：母公司向神腦國際企業公司進貨與神腦國際企業公司銷貨予母公司之差異，主要係因神腦國際企業公司部分金額性列營業外收入及其他流動負債所致。

註四：母公司銷貨予神腦國際企業公司與神腦國際企業公司向母公司進貨之差異，主要係因神腦國際企業公司部分金額性列營業費用所致。

註五：母公司與神腦國際企業公司應收(付)票據、帳款餘額之差異，主要係因神腦國際企業公司部分金額性列其他應付款所致。

註六：母公司銷貨予是方電訊公司與是方電訊公司部分金額性列營業費用所致。

註七：母公司向中華系統整合公司進貨與中華系統整合公司銷貨予母公司之差異，主要係因母公司部分金額性列固定資產、存貨及無形資產所致。

註八：母公司與中華系統整合公司應收(付)票據、帳款餘額之差異，主要係因母公司部分金額性列應付工雜款所致。

註九：母公司向寶拓科技公司進貨與寶拓科技公司銷貨予母公司之差異，主要係因母公司部分金額性列固定資產、存貨及無形資產所致。

註十：業已全數沖銷。

中華電信股份有限公司及其子公司  
應收關係人款項達新台幣一億元或實收資本額百分之二十以上者  
民國九十八年十二月三十一日

附表六

單位：新台幣千元

編號	列應收款項之公司	交易對象	象期	應收關係人款項餘額	進轉率	逾期應收金額	應收關係人款項		應收關係人款項收回金額	提供擔保金額	備抵金額
							處	方式			
0	中華電信股份有限公司	神腦國際企業公司		\$ 261,458 (註二)	4.54 (註一)	\$ -	-	\$ 261,458	\$ -	-	
1	神腦國際企業公司	中華電信股份有限公司		862,912 (註二)	8.5 (註一)	-	-	862,912	-	-	
3	中華系統整合公司	中華電信股份有限公司		427,123 (註二)	2.42 (註一)	-	-	365,533	-	-	

註一：週轉率之平均應收帳款餘額係已減除代收代付之款項。

註二：業已全數沖銷。



中華電信股份有限公司及其子公司  
 被投資公司相關資訊

民國九十八年一月一日至十二月三十一日

附表七

單位：除另予註明者外  
 均為新台幣千元

編號	投資公司名稱	所在地	主要營業項目	原始投資金額		本 期 股 數 ( 仟 股 )	本 期 股 權 比 率 ( %)	增 加 資 金 額		本 期 股 權 比 率 ( %)	本 期 股 權 比 率 ( %)	註 釋
				本 期 增 加 資 金 額	增 加 資 金 總 額			本 期 增 加 資 金 額	增 加 資 金 總 額			
0	中華電信股份有限公司	台北縣新店市	行動電話及其他通訊產品之買賣及維修等業務	\$ 1,065,813	\$ 1,065,813	71,773	29	\$ 1,331,859 (註七)	\$ 1,008,040	288,268 (註七)	288,268 (註七)	子公司
	光訊代建國際公司	台北市	住宅及大樓之開發及銷售等業務	3,000,000	3,000,000	300,000	100	2,926,677 (註七)	( 49,937 )	49,937 (註七)	49,937 (註七)	子公司
	中華投資公司	台北市	電信及電信增值服務等相關專業之投資	1,738,709	980,000	178,000	89	1,651,391 (註七)	45,517	34,626 (註八)	34,626 (註八)	子公司
	Chungghwa Telecom Singapore Pte., Ltd.	新加坡	數據加值、網路網路服務、轉接、封鎖企業數據、語音服務及國際衛星事業	1,589,939	779,280	61,869	100	1,407,519 (註七)	24	24	24	子公司
	中華及統整合公司	台北市	全方位通信及管理整合服務	838,306	838,306	60,000	100	706,932 (註七)	3,702	14,033 (註七)	14,033 (註七)	子公司
	東方電信公司	台北市	網路通訊及服務台租專業服務	482,165	482,165	37,942	69	447,647 (註七)	25,012	19,956 (註七)	19,956 (註七)	子公司
	台灣國際標準電子公司	台北市	通訊交換系統、通訊傳輸設備及其他相關設備之生產、銷售、工程設計、安裝及維護等業務	154,000	164,000	1,760	40	427,810	( 33,764 )	48,471	48,471	採權益法之被投資公司
	資訊科技公司	台北縣板橋市	資訊系統發展及營運、產業解決方案之開發與銷售、資訊管理顧問諮詢、相關產品代理與銷售	283,500	-	22,498	49	276,672 (註七)	5,093	7,029 (註七)	7,029 (註七)	子公司
	Viettel - CHT Co., Ltd.	越南	IDC 相關服務	288,327	91,239	-	30	269,924	23,766	7,724	7,724	採權益法之被投資公司
	Dongghwa Telecom Co., Ltd.	香港	國際數據專線、IP 虛擬企業網路及網路轉接服務	201,263	201,263	51,590	100	230,328 (註七)	15,075	15,075 (註七)	15,075 (註七)	子公司
	中華國際貿易公司	台北市	電信服務專業及廣告專業	150,000	150,000	15,000	100	171,986 (註七)	60,714	61,461 (註七)	61,461 (註七)	子公司
	聯通國際公司	台北市	線上音樂、資訊軟體、電子資訊供應及一般廣告服務	67,025	67,025	4,438	30	86,913	14,816	5,045	5,045	採權益法之被投資公司
	動威國際科技公司	台北市	圖書出版、資料處理及資訊軟體服務	71,770	71,770	1,703	33	69,913	2,252	4,804	4,804	採權益法之被投資公司
	Chungghwa Telecom Global, Inc.	美國	跨國企業數據、網路網路、轉接及跨子社會服務	70,429	70,429	6,000	100	63,752 (註七)	14,916	5,115 (註七)	5,115 (註七)	子公司

(續次頁)

( 承前頁 )

編號	投資公司名稱	註冊地	主要業務項目	原 始 出 資 金 額 別		本 次		本 期 內		本 期 內 之 投 資 ( 損 ) 益 ( 註 一 及 二 )	本 期 內 之 投 資 ( 損 ) 益 ( 註 一 及 二 )	註
				本 期 初	本 期 末	比 率 ( % )	股 數 ( 千 股 )	比 率 ( % )	帳 面 金 額			
	泰水堂科技發展公司	台北市	資訊軟體服務、網路內容製作及播放、電影影片製作及發行等業務	\$ 62,209	\$ 62,209	56	5,996	56	\$ 57,096 ( 註七 )	\$ 20,332	\$ 11,982 ( 註七 )	子公司
	台灣遠網發展公司	台北市	遠端服務及相關硬體銷售等業務	60,008	-	30	3,429	30	30,920	( 96,938 )	( 28,086 )	採權益法之被投資公司
	Chunghwa Telecom Japan Co., Ltd.	日本	電信業務、資訊處理及資訊服務之服務、電信服務及軟體之開發與銷售及電信相關之顧問服務等業務	17,291	6,140	100	1	100	10,166 ( 註七 )	( 4,304 )	( 4,304 ) ( 註七 )	採權益法之被投資公司
	New Prospect Investments Holdings Ltd. (B.V.I.)	英屬特克斯群島	一般投資業務	-	( 註三 )	-	-	100	( 註三及七 )	-	( 註三及七 )	子公司
	Prime Asia Investments Group Ltd. (B.V.I.)	英屬特克斯群島	一般投資業務	-	( 註三 )	-	-	100	( 註三及七 )	-	( 註三及七 )	子公司
1	神國國際企業公司	台北縣林口鄉	通訊產品之製造及買賣業務	206,190	206,190	41	15,295	41	288,407	104,663	45,235	採權益法之被投資公司
	Sesao International (Samoa) Holding Ltd.	薩摩亞群島	國際投資	-	-	100	-	100	( 註四及七 )	-	( 註四及七 )	子公司
2	東方電信公司	台北市	電信及資訊軟體等業務	2,000	2,000	100	200	100	1,997 ( 註七 )	33	33 ( 註七 )	子公司
	東方電訊 ( 香港 ) 公司	香港	網路通訊及通訊器材等業務	1,678 ( HKD 400 )	1,678 ( HKD 400 )	100	400	100	993 ( HKD 241 ) ( 註七 )	( 191 ) ( HKD 45 )	( 191 ) ( HKD 45 ) ( 註七 )	子公司
	Chief International Corp.	薩摩亞群島	網路通訊及通訊器材等業務	6,068 ( USD 200 )	6,068 ( USD 200 )	100	200	100	7,601 ( USD 238 ) ( 註七 )	1,178 ( USD 36 )	1,178 ( USD 36 ) ( 註七 )	子公司
3	中華系統整合公司	廣東	系統整合	16,179 ( USD 500 )	16,179 ( USD 500 )	100	500	100	474 ( USD 15 ) ( 註七 )	( 12,738 ) ( USD 386 )	( 12,738 ) ( USD 386 ) ( 註七 )	子公司
9	Chunghwa Telecom Singapore Pte., Ltd.	新加坡	ST-2 衛星運作之相關業務	409,061 ( SGD 18,102 )	106,432 ( SGD 4,735 )	38	18,102	38	408,341 ( SGD 17,878 )	( 7,478 ) ( SGD 329 )	( 2,842 ) ( SGD 125 )	採權益法之被投資公司
14	中華投資公司	德國	半導體測試零件及印刷電路板等電子產品之業務	91,875	91,875	34	10,317	34	109,560 ( 註七 )	( 9,998 )	( 5,372 ) ( 註八 )	子公司
	Chunghwa Investment Holding Company	廣東	一般投資業務	20,000 ( USD 589 )	20,000 ( USD 589 )	100	589	100	10,860 ( USD 341 ) ( 註七 )	( 72 ) ( USD 2 )	( 72 ) ( USD 2 ) ( 註八 )	子公司
	大同聯合科技公司	台北市	SET TOP BOX 產品	50,000	50,000	28	5,000	28	36,544 ( 註七 )	6,072	760 ( 註八 )	採權益法之被投資公司

( 接次頁 )

(承前頁)

編號	投資公司名稱	被投資公司名稱	所在地	主要營業項目	開始投資日期		資本		持有被投資公司 總金額	被投資公司 之投資(損)益	本期 之投資(損)益 (註一及二)	註
					本	上	出	佔				
		Panda Monium Company Ltd. 東方電腦公司	新加坡及檳榔嶼	動畫製作	\$ 20,000 (USD 602)	\$ 20,000 (USD 602)	602	43	\$ -	\$ 34,418	\$ 14,645	採權益法之被投資公司
18	Concord Technology Co., Ltd	環泰網絡系統服務(上 海)公司	台北市 上海	網路通訊及機器出租等 業務 計算機及網路系統集成等	20,000 16,179 (USD 500)	20,000 16,179 (USD 500)	2,000 500	4 100	20,588 (註七) 469 (USD 15) (註七)	25,012 ( 12,738) (USD 386)	580 (註八) 12,738 (USD 386) (註七)	採權益法之被投資公司 子公司
22	Senao International (Samoa) Holding Ltd.	Senao International HK Limited	香港	通訊產品買賣業務	-	-	-	100	-	-	-	子公司
24	Chungghwa Investment Holding Company	華壹投資(香港)公司	香港	一般投資業務	-	-	-	100	-	-	-	子公司

註一：根據會計師對溢權之財務報表計算。

註二：本期溢權之投資(損)益僅包含溢權、溢價之攤銷及未實現權益之消除。

註三：New Prospect Investments Holdings Ltd.(B.V.I.)及Prime Asia Investments Group Ltd.(B.V.I.)，本公司已於九十五年三月各投入資本美金1元並完成相關登記，惟尚未開始營運。

註四：Senao International (Samoa) Holding Ltd.係神洲國際全資公司九十八年設於羅摩亞成立之子公司，截至九十八年底尚未投入資本。

註五：神洲國際全資公司九十八年底透過子公司 Senao International (Samoa) Holding Ltd.於香港設立 Senao International HK Limited，惟截至九十八年底尚未投入資本。

註六：中華投資公司九十八年底透過子公司 Chungghwa Investment Holding Company 於香港設立華壹投資(香港)公司，截至九十八年底尚未投入資本。

註七：業已全部沖銷。

註八：本公司於九十八年九月九日取得控制力以獲得業者業已全數沖銷。

中華電信股份有限公司及其子公司  
大陸投資資訊

民國九十八年一月一日至十二月三十一日

附表八

單位：新台幣千元，外幣千元

大陸被投資 公司名稱	主要營業項目	實收資本額	投資方式	本年度期初		本年度匯出或收回投資金額	本年度匯出或收回投資金額	本年度匯出或收回投資金額	本公司直接或間接投資之持股比例	本年度認列	本 年 度 已 實 收 資 本 總 額	本 年 度 已 實 收 資 本 總 額
				自 本 國 匯 出 金 額	自 台 灣 匯 出 金 額							
環聯網絡系統服務(上海)有限公司	計算機及網路系統集成等	\$ 16,179 (USD 500)	註一	\$ 16,179 (USD 500)	\$ 16,179 (USD 500)	\$ -	\$ -	100%	(\$ 12,738) (USD 386)	\$ 469 (USD 15)	\$ -	\$ -

本期期末累計自台灣匯出大陸地區投資金額	經濟部投資審議會核准投資金額	依經濟部投資審議會規定大陸地區投資限額
\$ 16,179 (USD 500)	\$ 48,169 (USD 1,500)	\$ 375,245 (註三)

註一：係子公司中華系統整合公司於第三地區投資設立公司，再轉投資大陸公司。

註二：係依據投資公司開辦問題會計師查核之財務報表及持股比例計算。

註三：係依中華系統整合公司之股權淨值計算。

註四：業已全數沖銷。



中華電信股份有限公司及其子公司  
 母子公司間業務關係及重要交易往來情形  
 民國九十八年及九十七年一月一日至十二月三十一日

附表九

單位：新台幣仟元

年度 (註一)	編號 (註一)	交易人 名稱	交易對象 名稱	與交易人之關係 (註二)	交易			往來		情形	
					科目	金額 (註五)	交易 (註三)	金額 (註五)	估合併總資產之比率 (註四)		
九十八	0	中華電信公司	仲屬國際公司	1	應收帳款 應付帳款 應付代收款 營業收入 營業外收入 營業成本及費用 用品盤存 固定資產	\$ 261,458 616,052 247,091 999,821 35 5,172,852 165 268	- - - - - - - -	- - - - - - - -	- - 1 - 3 - - - -		
			光力資訊公司	1	應收帳款 應付帳款 應付代收款 營業收入 營業成本及費用	23,660 51,534 2,984 229,335 309,498	- - - - -	- - - - -	- - - - -		
			中華系統整合公司	1	應收帳款 應付帳款 應付工程款 營業收入 營業外收入 營業成本及費用 用品盤存 存貨 固定資產 無形資產	29,422 426,674 449 34,879 6,890 441,564 1,264 19,139 771,878 101,001	- - - - - - - - - -	- - - - - - - - - -	- - - - - - - - - -		
			Chunghwa Telecom Global, Inc.	1	應收帳款 應付帳款 預收款項 營業收入 營業成本及費用 固定資產	20,399 31,001 13 59,288 67,139 21,770	- - - - - -	- - - - - -	- - - - - -		

(接次頁)



(承前頁)

年度	編號 (註一)	交易人	稱名	交易往來對象	與交易人之關係 (註二)	交易			往來			情形 佔合併總營業收入 總資產之比率 (註四)
						科目	日期	金額 (註五)	類交 (註三)	類交 (註三)	類交 (註三)	
				春水堂科技娛樂公司	1	應收帳款		\$ 7,706	-	-	-	
				領航電信公司	1	營業收入		3,025	-	-	-	
				中華國際青頁公司	1	營業成本及費用		2,500	-	-	-	
						營業收入		83,868	-	-	-	
						應收帳款		1,971	-	-	-	
						應付帳款		22,899	-	-	-	
						應付代收款		86,287	-	-	-	
						預收款項		23,033	-	-	-	
						營業收入		2,240	-	-	-	
						營業外收入		19,168	-	-	-	
						營業成本及費用		126	-	-	-	
				Donghwa Telecom Co., Ltd.	1	營業收入		84,334	-	-	-	
						應收帳款		10,112	-	-	-	
						應付帳款		13,733	-	-	-	
						預收款項		25,551	-	-	-	
						營業收入		2,690	-	-	-	
						營業成本及費用		14,196	-	-	-	
				先世代建設開發公司	1	應付帳款		78	-	-	-	
						預收收入		494	-	-	-	
						營業收入		4,022	-	-	-	
						營業成本及費用		74	-	-	-	
				資拓科技公司	1	應收帳款		63	-	-	-	
						應付帳款		11,382	-	-	-	
						營業收入		14,336	-	-	-	
						營業成本及費用		111,190	-	-	-	
						存貨		7,792	-	-	-	
						固定資產		16,857	-	-	-	
						無形資產		6,667	-	-	-	
						應收帳款		3,780	-	-	-	
						應付帳款		2,472	-	-	-	
						營業收入		10,291	-	-	-	
						營業成本及費用		8,646	-	-	-	
				Chunghwa Telecom Japan Co., Ltd.	1							

(接次頁)

(承前頁)

年 度	編 號 (註一)	交 易 人 名 稱	交 易 往 來 對 象	與 交 易 人 之 關 係 (註二)	交 易 目 的	往 來		情 形
						金 額 (註五)	易 餘 額 (註三)	
			Chunghwa Telecom Singapore Pte., Ltd.	1	應收帳款	\$ 2,382	-	佔合併總資產或 總負債之比率% (註四)
			中華精測科技公司	1	應付帳款 營業收入 營業成本及費用	2,946 12,794 13,613	-	-
			中華電信公司	2	應收帳款 其他應收款 應付帳項 應付帳款 其他應付款 預收收入 營業收入 營業外收入 營業成本及費用	1,220 6,641 286 1 604,005 238,907 231 142,117 119,341 79,925 5,093,269 91 999,821 35	-	-
			中華國際黃頁公司	3	營業外收入 營業成本及費用	170	-	-
			中華系統整合公司	3	其他應付款 營業成本及費用	1,212 4,550	-	-
			中華電信公司	2	其他應付款 營業收入 應收帳項 預收帳項	19 54,538 23,031 629	-	-
			中華系統整合公司	3	營業收入 營業成本及費用	309,498 229,335	-	-
			中華國際黃頁公司	3	應收帳款 營業收入	25 137	-	-
			Donghwa Telecom Co., Ltd. Chunghwa Telecom Global, Inc.	3 3	應付帳項 營業成本及費用 應收帳款	81 77 108	-	-
				3	營業成本及費用	74	-	-

(接次頁)

(承前頁)

年 度	編 號 (註一)	交 易 人 名 稱	交 易 往 來 對 象	與 交 易 人 之 關 係 (註二)	交 易 科 目	往 來 金 額		估 計 總 額 或 總 實 收 之 比 率 (註四)	形 式
						金 額 (註五)	備 註 (註三)		
	3	中華系統整合公司	中華電信公司	2	應收帳款	5,427,123	-	-	-
			是方電訊公司	3	營業收入	29,422	-	-	-
			春永堂科技娛樂公司	3	營業成本及費用	1,334,946	-	-	-
			中華國際黃頁公司	3	應付帳款	41,769	-	-	-
			尤世代建設開發公司	3	營業成本及費用	25	-	-	-
			實拓科技公司	3	營業收入	137	-	-	-
				3	應收帳款	166	-	-	-
				3	營業收入	1,315	-	-	-
				3	應付帳款	164	-	-	-
				3	營業收入	3,615	-	-	-
				3	營業收入	6	-	-	-
				3	應收帳款	864	-	-	-
				3	應付帳款	1,659	-	-	-
				3	預收款項	640	-	-	-
				3	營業收入	8,551	-	-	-
				3	營業成本及費用	1,580	-	-	-
				3	應收帳款	877	-	-	-
				3	營業收入	835	-	-	-
				3	應收帳款	4,550	-	-	-
				2	營業成本及費用	19	-	-	-
				2	應收帳款	31,001	-	-	-
				2	預付帳款	13	-	-	-
				2	應付帳款	20,399	-	-	-
				3	營業收入	88,909	-	-	-
				3	營業成本及費用	59,288	-	-	-
				3	營業收入	74	-	-	-
				3	營業成本及費用	88	-	-	-
				2	應收帳款	3,025	-	-	-
				3	其他應付款項	7,706	-	-	-
				3	營業收入	83,868	-	-	-
				3	營業成本及費用	2,500	-	-	-
				3	應付帳款	166	-	-	-
				3	營業成本及費用	26	-	-	-
				3	固定資產	689	-	-	-
				3	無形資產	600	-	-	-

(接次頁)

(承前頁)

年度 (註一)	交易人 名稱	交易往來對象	與交易人之關係 (註二)	交易		往來		情形	
				科目	金額 (註五)	交易條件 (註三)	佔合併總資產之比率 (註四)		
15	頌航電信公司	中華電信公司	2	營業成本及費用	\$ 1,971	-	-	-	
4	中華國際黃頁公司	中華電信公司	2	應收款項	109,320	-	-	-	
				預付款項	2,240	-	-	-	
				應付帳款	4,215	-	-	-	
				應付代收款	17,545	-	-	-	
				預收收入	1,139	-	-	-	
				營業收入	84,334	-	-	-	
				營業成本及費用	19,168	-	-	-	
			3	營業外費用及損失	126	-	-	-	
		神腦國際公司		應收款項	170	-	-	-	
			3	營業收入	1,212	-	-	-	
		中華系統整合公司		應收款項	164	-	-	-	
			3	營業成本及費用	680	-	-	-	
				固定資產	1,716	-	-	-	
			3	無形資產	1,219	-	-	-	
		是方電訊		應收款項	81	-	-	-	
			3	營業收入	77	-	-	-	
		實拓科技公司		應收款項	29	-	-	-	
			2	營業收入	28	-	-	-	
6	Donghwa Telecom Co., Ltd.	中華電信公司		應收款項	13,733	-	-	-	
				預付款項	25,551	-	-	-	
				應付帳款	10,112	-	-	-	
				營業收入	14,196	-	-	-	
		Chunghwa Telecom Singapore Pte., Ltd.	3	營業成本及費用	2,690	-	-	-	
				應付帳款	1,444	-	-	-	
		是方電訊公司	3	應付帳款	108	-	-	-	
		中華電信公司	2	應收款項	78	-	-	-	
				預付租金	494	-	-	-	
				營業收入	74	-	-	-	
			3	營業成本及費用	4,022	-	-	-	
			2	營業成本及費用	6	-	-	-	
		中華系統整合公司		應收款項	11,382	-	-	-	
11	實拓科技公司	中華電信公司		應付帳款	63	-	-	-	
				營業收入	142,506	-	-	-	
				營業成本及費用	14,336	-	-	-	

(接次頁)

(承前頁)

年 度	編 號 (註一)	交 易 人 名 稱	交 易 往 來 對 象	與 交 易 人 之 關 係 (註二)	交 易 目 的	往 來			形 式
						金 額 (註五)	交 易 併 併 (註三)	估 合 併 總 資 產 之 比 率 或 (註四)	
			中華國際黃頁公司	3	應付費用	\$ 29	-	-	-
			中華系統整合公司	3	營業成本及費用 應收帳款	28 1,659 640	-	-	-
					應付費用	864	-	-	-
					應付帳款	1,580	-	-	-
					營業收入	1,513	-	-	-
					營業費用	88	-	-	-
					固定資產	6,950	-	-	-
					無形資產	2,472	-	-	-
					應收帳款	3,780	-	-	-
					應付帳款	8,646	-	-	-
					營業收入	10,291	-	-	-
					營業成本及費用	2,946	-	-	-
					應收帳款	2,382	-	-	-
					應付帳款	13,613	-	-	-
					營業收入	12,794	-	-	-
					營業成本及費用	1,444	-	-	-
					應收帳款	1,220	-	-	-
					應付帳款	1	-	-	-
					營業收入	6,927	-	-	-
					營業成本及費用	877	-	-	-
					應付帳款	74	-	-	-
					營業成本及費用	761	-	-	-
					固定資產	88	-	-	-
					應付帳款		-	-	-
			中華電信公司	2			-	-	-
			中華電信公司	2			-	-	-
			Dorngwha Telecom Co., Ltd. 中華電信公司	3			-	-	-
			中華精測科技公司	2			-	-	-
			中華系統整合公司	3			-	-	-
			Chunghwa Telecom Global, Inc.	3			-	-	-

(接次頁)



(承前頁)

年 度	編 號 (註一)	交 易 人 名 稱	交 易 往 來 對 象	與 交 易 人 之 關 係 (註二)	交 易 日 期	往 來		交 易 條 件 (註三)	情 形 估 合 併 總 資 產 之 比 率 (註四)
						金 額 (註五)	金 額 (註五)		
九十七	0	中華電信公司	是方電腦公司	1	應收帳款	\$ 20,906	-	-	-
					應付帳款	34,215	-	-	-
					應付代收款	1,095	-	-	-
					營業收入	208,227	-	-	-
					營業成本及費用	207,345	-	-	-
				1	營業收入	1,124	-	-	-
				1	應收帳款	38,688	-	-	-
					預付款項	94	-	-	-
					應付帳款	35,198	-	-	-
					應付代收款	61,273	-	-	-
					營業收入	23,499	-	-	-
					營業成本及費用	50,679	-	-	-
					用品盤存	989	-	-	-
					在製品	436	-	-	-
				1	應收帳款	178,878	-	-	-
					應付帳款	606,990	-	-	-
					應付代收款	244,291	-	-	-
					營業收入	1,634,017	-	-	1
					營業成本及費用	6,667,907	-	-	3
					用品盤存	574	-	-	-
					在製品	238	-	-	-
					固定資產	1,701	-	-	-
				1	應收帳款	40,741	-	-	-
					預付款項	515	-	-	-
					應付帳款	628,485	-	-	-
					應付工程款	53,502	-	-	-
					營業收入	32,865	-	-	-
					營業外收入	884	-	-	-
					營業成本及費用	401,740	-	-	-
					用品盤存	2,538	-	-	-
					在製品	5,168	-	-	-

(接次頁)

(承前頁)

年 度	編 號 (註一)	交 易 人 名 稱	交 易 往 來 對 象	與 交 易 人 之 關 係 (註二)	往 來			情 形 佔 合 併 總 營 收 或 總 資 產 之 比 率 (註四)
					交 易 日 期	金 額 (註五)	易 性 (註三)	
					在途材料	\$ 3,723	-	-
					暫收款	4,152	-	-
					固定資產	1,388,118	-	-
					無形資產	52,127	-	-
				1	應收帳款	18,618	-	-
					應付帳款	14,867	-	-
					營業收入	140,416	-	-
					營業外收入	446	-	-
					營業成本及費用	41,122	-	-
					固定資產	56,740	-	-
				1	應收帳款	9,155	-	-
					應付帳款	17,063	-	-
					營業收入	2,670	-	-
					營業成本及費用	8,599	-	-
				1	應收帳款	10,863	-	-
					應付帳款	14,782	-	-
					應付代收款	2,794	-	-
				1	營業成本及費用	51,836	-	-
					應收帳款	22,566	-	-
					應付帳款	1,904	-	-
					應付代收款	346	-	-
					營業收入	4,662	-	-
					遞延管理	1,485,916	-	-
				2	遞延借項	171,897	-	-
					應收帳款	851,011	-	-
					預付帳項	231	-	-
					應付帳款	178,658	-	-
					營業收入	6,670,564	-	3
					營業外收入	76	-	-
					營業成本及費用	1,633,759	-	1
				3	營業外費用	297	-	-
					應付帳款	930	-	-
				3	營業外收入	3	-	-
					營業成本及費用	4,458	-	-
					營業成本及費用	650	-	-

(接次頁)

(承前頁)

年度	編號 (註一)	交易人 名稱	交易對象	與交易人之關係 (註二)	科目	交易			情形 佔合併總營收或 總資產之比率% (註四)
						金額 (註五)	變易 (註三)	交 易 日	
2	2	先方電信公司	中華電信公司	2	應收帳款	\$ 35,310	-	-	-
					應付帳款	20,277	-	-	-
					預收款項	629	-	-	-
					營業收入	207,345	-	-	-
					營業成本及費用	204,894	-	-	-
					固定資產	3,333	-	-	-
					應付帳款	1,437	-	-	-
					營業收入	34	-	-	-
					營業成本	6,366	-	-	-
					營業成本及費用	34	-	-	-
					固定資產	1,343	-	-	-
3	3	中華系統整合公司	領航電信公司	3	應付帳款	61	-	-	-
					營業成本及費用	91	-	-	-
					應收帳款	52	-	-	-
					預付款項	588	-	-	-
					應付帳款	5,076	-	-	-
					預收款項	96	-	-	-
					營業收入	6,274	-	-	-
					營業成本及費用	36,319	-	-	-
					應收帳款	681,987	-	-	-
					應付帳款	40,741	-	-	-
					營業收入	1,458,081	-	-	1
營業成本及費用	33,749	-	-	-					
營業收入	650	-	-	-					
5	5	中華系統整合公司	中華電信公司	2	應收帳款	28	-	-	-
					營業收入	128	-	-	-
					營業收入	4,461	-	-	-
					營業收入	552	-	-	-
					營業收入	1,377	-	-	-
					應收帳款	14,867	-	-	-
					應付帳款	18,618	-	-	-
					營業收入	97,862	-	-	-
					營業成本及費用	140,862	-	-	-
					應收帳款	17,576	-	-	-
					營業收入	10,863	-	-	-
營業收入	51,836	-	-	-					

(接次頁)

(承前頁)

年度	編號 (註一)	交易 者	交易 人名稱	交易 往來 對象	與交易人之關係 (註二)	交易			往來			情形 估合併總營業收或 總資產之比率 (註四)
						科目	金額 (註五)	交易 條件 (註三)	日期	金額 (註五)	交易 條件 (註三)	
				中華系統整合公司	3	應付帳款	\$ 28	-	-	-	-	-
	7	嶺航電信公司	中華電信公司	中華電信公司	2	固定資產	128	-	-	-	-	-
			是方電腦公司	中華電信公司	3	營業成本及費用	1,124	-	-	-	-	-
				中華電信公司	2	應收帳款	1,437	-	-	-	-	-
						營業收入	6,366	-	-	-	-	-
	8	中華國際黃頁公司	中華電信公司	中華電信公司	2	營業費用	34	-	-	-	-	-
						應收帳款	28,655	-	-	-	-	-
						應收代收款	61,273	-	-	-	-	-
						應收代付款	4,347	-	-	-	-	-
						預付款項	2,196	-	-	-	-	-
						應付帳款	4,613	-	-	-	-	-
						應付代收款	27,294	-	-	-	-	-
						預收款項	6,781	-	-	-	-	-
				神腦國際公司	3	營業收入	52,198	-	-	-	-	-
						營業成本及費用	23,499	-	-	-	-	-
						應收帳款	930	-	-	-	-	-
				是方電腦公司	3	營業收入	4,458	-	-	-	-	-
						營業外費用	3	-	-	-	-	-
						應收帳款	61	-	-	-	-	-
				中華系統整合公司	3	營業收入	91	-	-	-	-	-
						固定資產	3,229	-	-	-	-	-
						無形資產	461	-	-	-	-	-
						營業成本及費用	771	-	-	-	-	-
				光世代建設開發公司	3	營業收入	20	-	-	-	-	-
	9	Donghua Telecom Co., Ltd.	中華電信公司	中華電信公司	2	應收帳款	17,063	-	-	-	-	-
						應付帳款	9,155	-	-	-	-	-
						營業收入	8,599	-	-	-	-	-
						營業成本及費用	2,670	-	-	-	-	-
						應收帳款	1,828	-	-	-	-	-
						預付款項	422	-	-	-	-	-
						應付帳款	22,566	-	-	-	-	-
						營業成本及費用	3,070	-	-	-	-	-
	10	光世代建設開發公司	中華電信公司	中華電信公司	2	存貨	1,573,954	-	-	-	-	-
						固定資產	83,859	-	-	-	-	-
						應付帳款	1,592	-	-	-	-	-

(接次頁)

(承前頁)

年 度	編 號 (註一)	交 易 人 名 稱	交 易 往 來 對 象	與 交 易 人 之 關 係 (註二)	交 易 日 期	往 來		情 形
						金 額 (註五)	交 易 條 件 (註三)	
			中華國際青頁公司 中華系統整合公司	3 3	營業成本及費用 固定資產	\$ 20 186	- -	估合併總營收或 總資產之比率% (註四)
	11	Chief International Corp.	是方電訊公司	3	無形資產 營業成本及費用 應收帳款 預付帳項 應付帳款 預收款項 營業收入 營業成本及費用	54 5,076 96 52 588 36,319 6,274	- - - - - - -	- - - - - - -

註一：母公司及子公司相互間之業務往來資訊編號如下：

1. 母公司為 0。
2. 子公司依公司別由阿拉伯數字 1 開始依序編號。

註二：與交易人之關係係有以下三種，其編號如下：

1. 母公司對子公司
2. 子公司對母公司
3. 子公司對子公司

註三：母公司與關係人相關交易條件除與子公司神腦國際、是方電訊、中華國際青頁、光世代建設開發及資拓科技係分別議定外，其餘與非關係人無明顯差異。

註四：交易往來金額佔合併總營收或總資產比率之計算，若屬資產負債科目者，以期末餘額佔合併總資產之方式計算；若屬損益科目者，以期末累積金額佔合併總營收之方式計算。

註五：於編製合併財務報表時業已全數沖銷。





(承前頁)

註一：母子公司應報專部門係以內部組織作區分，共有五個應報專部門：國內固定通信、國際固定通信、網際網路、行動通信及其他部門。

國內固定通信部門：提供市內網路、長途網路及寬頻接取等相關服務。

行動通信部門：提供行動通信、手機及 Data card 銷售等相關服務。

網際網路部門：提供 Hinet 上網等相關服務。

國際固定通信部門：提供國際網路等相關服務。

其他部門：未報導之其他經營活動及營運部門，其收入係提供非電信業務之服務所產生。

註二：係部門間銷售貨物或提供勞務之收入。

註三：母子公司自九十八年九月一日起提前適用財務會計準則公報第四十一號「營運部門資訊之揭露」，並重新定義財務報告之應報專部門為五個，分別為：國內固定通信、行動通信、網際網路、國際固定通信及其他部門。在九十八年九月一日之前，母子公司之營運部門為七個，分別是市內網路、長途網路、國際網路、行動電話通信服務、網際網路及加值、行動電話銷售部門及其他部門。重新定義營運部門將更有利於母子公司經營管理決策者制定營運決策及評估績效，也將更符合現今國際電信業務發展趨勢。新準則之採用係取代財務會計準則公報第二十號「部門別財務資訊之揭露」，僅對母子公司部門別財務資訊之報導方式產生改變，母子公司亦配合重編九十七年度之部門別資訊。

中華電信股份有限公司及其子公司

產品別及勞務別資訊

民國九十八年及九十七年一月一日至十二月三十一日

附表十一

單位：新台幣仟元

	九十八年度	九十七年度
行動電話業務收入	\$ 71,295,127	\$ 72,289,844
市內網路業務收入	34,116,203	35,187,684
電路出租業務收入	27,476,532	27,643,458
網際網路及加值業務收入	21,510,999	21,769,884
銷售收入	15,058,169	16,340,458
國際電話網路業務收入	12,921,798	14,050,749
長途網路業務收入	7,406,662	8,480,347
其他營業收入	8,575,730	5,907,097
	<u>\$198,361,220</u>	<u>\$201,669,521</u>

# 中華電信股份有限公司

## 負責人

董事長：呂學錦  
總經理：張曉東

## 業務發言人

姓名：李炎松  
職稱：副總經理  
聯絡電話：02-2344-5768  
電子信箱：yslee@cht.com.tw

## 財務發言人

姓名：葉疏  
職稱：副總經理  
聯絡電話：02-2344-3301  
電子信箱：shuyeh@cht.com.tw

## 股票過戶機構

台新國際商業銀行股務代理部  
地址：台北市建國北路一段 96 號地下 1 樓  
電話：02-2504-8125  
網址：<http://www.tsc.com.tw>

## 簽證會計師

事務所名稱：勤業眾信聯合會計師事務所  
會計師姓名：謝建新、張日炎  
地址：台北市民生東路三段 156 號 12 樓  
電話：02-2545-9988  
網址：<http://www.deloitte.com.tw>

## 美國存託憑證 (ADR) 交易場所

美國紐約證券交易所 (NYSE)  
交易代號：CHT  
資訊查詢網址：<http://www.nyse.com.tw>

## ADR 存託銀行

美商摩根大通銀行存託銀行部  
JPMorgan Depositary Receipts  
4 New York Plaza, 13th Fl.  
New York, NY 10004 U.S.A.  
美國境內服務電話：1- 866-JPM-ADRS  
網址：<http://www.adr.com>

## ADR 投資資訊

美商摩根大通銀行 ADR 服務窗口  
美國境內免付費電話：1-800-990-1135  
美國以外地區請撥：1-651-453-2128  
一般郵件：P.O. Box 64504  
St. Paul, MN 55164 U.S.A.  
緊急郵件：161 N. Concord Exchange  
South St. Paul, MN 55075 U.S.A.  
電子信箱：jpmorgan.adr@wellsfargo.com  
網址：<http://www.adr.com>

# 總公司與各所屬機構

## 總公司

地 址：100 台北市信義路一段 21-3 號  
電 話：02-2344-3691  
傳 真：02-2356-8306  
網 址：<http://www.cht.com.tw>

## 台灣北區電信分公司

地 址：100 台北市仁愛路一段 42 號  
電 話：02-2344-2485  
傳 真：02-2397-0539

## 台灣南區電信分公司

地 址：800 高雄市林森一路 230 號  
電 話：07-344-3350  
傳 真：07-344-3391

## 電信研究所

地 址：326 桃園縣楊梅鎮民族路五段 551 巷 12 號  
電 話：03-424-4239  
傳 真：03-424-4444

## 電信訓練所

地 址：220 台北縣板橋市民族路 168 號  
電 話：02-2963-9587  
傳 真：02-2963-9453

## 企業客戶分公司

地 址：100 台北市杭州南路一段 26 號 8 樓  
電 話：02-2344-5899  
傳 真：02-2392-1170

## 行動通信分公司

地 址：106 台北市愛國東路 35 號  
電 話：02-2344-2825  
傳 真：02-2356-3023

## 數據通信分公司

地 址：100 台北市信義路一段 21 號  
電 話：02-2344-4756  
傳 真：02-2394-8404

## 國際電信分公司

地 址：106 台北市愛國東路 31 號  
電 話：02-2344-3580  
傳 真：02-2394-0944

## 北京代表處

Beijing Representative Office  
北京市西城區阜成門外大街 2 號 A1709 室  
代表姓名：滕健 ( Jian Teng ph. D. )  
電 話：+86 10 6801 8035  
傳 真：+86 10 6801 6309  
電子信箱：[jianteng@cht.com.tw](mailto:jianteng@cht.com.tw)

## 上海代表處

Shanghai Representative Office  
上海市長寧區延安西路 726 號 ( 華敏翰尊 )11 樓 C 室  
代表姓名：徐建明 ( Ching-Ming Hsu )  
電 話：+86 21 6211 6836  
傳 真：+86 21 969 5569 472  
電子信箱：[h5295sjm@cht.com.tw](mailto:h5295sjm@cht.com.tw)

## 泰國辦事處

Bangkok Representative Office  
Chunghwa Telecom Co., Ltd.  
65/131 16th Floor chamnan phenjati Business Centre,  
Rama 9 Rd., Huay Kwang District, Bangkok 10320 Thailand

代表姓名：曾信道 ( Frank Tseng )  
電 話：+66 2 248 7101~2  
傳 真：+66 2 248 7100  
電子信箱：[fr-tseng@cht.com.tw](mailto:fr-tseng@cht.com.tw)

## 越南辦事處

Ha Noi Representative Office  
Chunghwa Telecom Co., Ltd.  
7th Floor, 3D Creative Center No. C2K, Cau Giay Industrial  
Zone, Nguyen Phong Sac Road, Cau Giay Dist., Hanoi City,  
Vietnam

代表姓名：劉炫龍 ( Liu Hsuan-Lung )  
電 話：+84 4379 1150~2  
傳 真：+84 4379 1149  
電子信箱：[ls1008@cht.com.tw](mailto:ls1008@cht.com.tw)

Ho Chi Minh Representative Office  
Chunghwa Telecom Co., Ltd.  
Saigon Trade Center, Suite 2701, 37, Ton Duc Thang St.,  
Dist.1, Ho Chi Minh City, Vietnam

資深業務經理：陳楚方 ( Vivian Chen )  
電 話：+84 83 910 6175  
傳 真：+84 83 910 6174  
電子信箱：[vivi@cht.com.tw](mailto:vivi@cht.com.tw)





ALWAYS AHEAD

	中華電信股份有限公司	
	董事長 呂學錦	
	總經理 張曉東	