

股票代碼：2412

NYSE：CHT



中華電信

Chunghwa Telecom

九十六年度年報

信

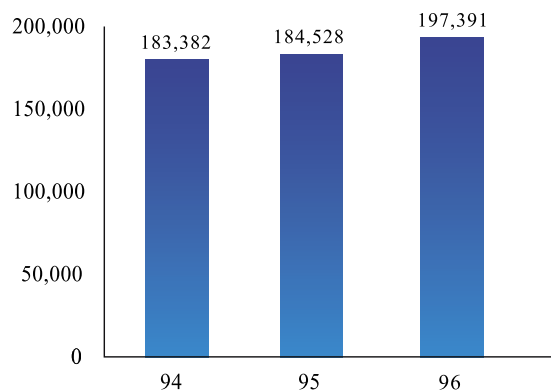
本公司年報相關資料網址 <http://www.cht.com.tw/chtir>

台灣證券交易所公開資訊觀測網址 <http://mops.tse.com.tw>

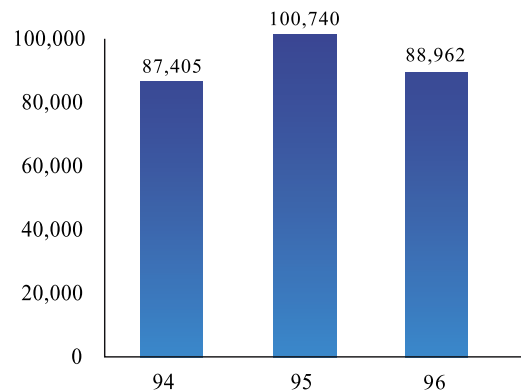
刊印日期 中華民國九十七年三月三十一日

業務暨財務概況

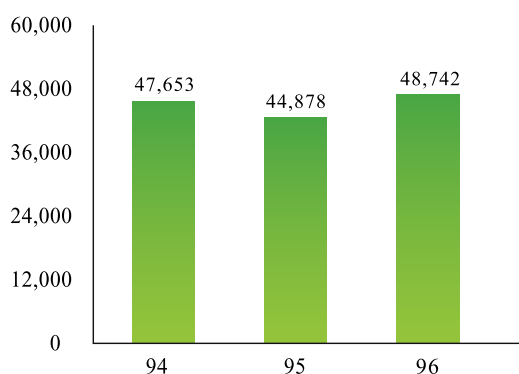
營業收入 (新台幣佰萬元)



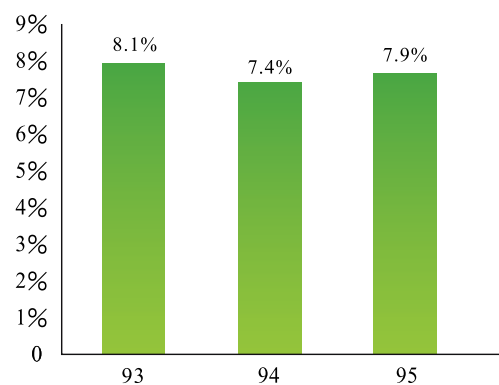
營運活動之現金流量 (新台幣佰萬元)



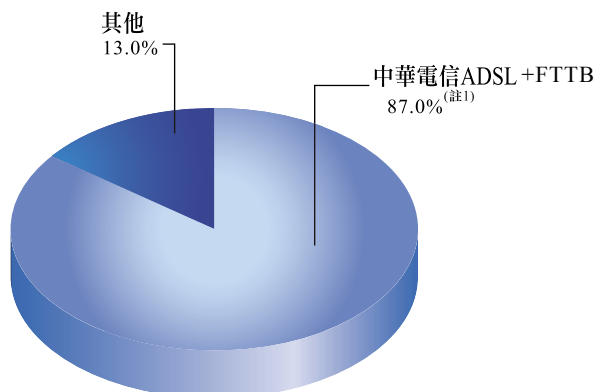
稅後淨利 (新台幣佰萬元)



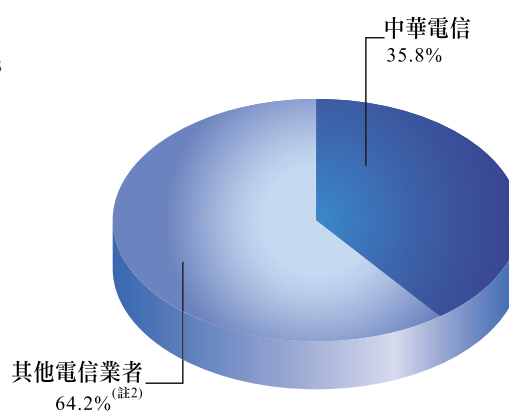
股利率



寬頻客戶市佔率



行動電話客戶市佔率



資料來源：公司資料、交通部網站、NCC統計數字

註：1. 不含介接電路
2. 包含2G、3G及PHS
3. 96年12月之數據

006	壹、致股東報告書
010	一、96年度營業結果
013	二、97年度營業計畫概要
018	貳、公司簡介
018	一、設立日期
018	二、公司沿革
022	參、公司治理報告
022	一、組織系統
024	二、董事、監察人、總經理、副總經理、協理、各部門及分支機構主管之相關資料
038	三、公司治理運作情形
052	四、會計師公費資訊
053	五、更換會計師資訊
053	六、最近一年內，公司董事長、總經理、負責財務或會計事務之經理人任職於簽證會計師所屬事務所或其關係企業之情形
053	七、96年度及截至年報刊印日止，董事、監察人、經理人及持股比例超過百分之十之股東股權移轉及股權質押變動情形
057	八、持股比例占前十大股東間互為財務會計準則公報第六號關係人或為配偶、二親等以內之親屬關係之資訊
058	九、公司、公司之董事、監察人、經理人及公司直接或間接控制之事業對同一轉投資事業之持股數，並合併計算綜合持股比例
064	肆、募資情形
064	一、資本及股份
070	二、公司債辦理情形
070	三、特別股辦理情形
071	四、海外存託憑證辦理情形
071	五、員工認股權憑證辦理情形
071	六、併購或受讓他公司股份發行新股辦理情形
071	七、資金運用計畫執行情形
074	伍、營運概況
074	一、業務內容
079	二、市場及產銷狀況
082	三、員工人數、平均服務年資、平均年齡及學歷分布比率
082	四、環保支出資訊
083	五、勞資關係
085	六、重要契約
088	陸、財務概況
088	一、最近五年簡明資產負債表及損益表
092	二、監察人審查報告
093	三、財務報表暨會計師查核報告
180	四、母子公司合併財務報表
262	五、公司及其關係企業發生財務週轉困難情事
262	六、資產減損狀況
262	七、資產負債評價科目提列方式的評估依據及基礎
262	八、金融商品評價
263	九、96年度財務報告適用中華民國及美國兩地會計原則不一致之差異
266	柒、財務狀況及經營結果之檢討分析與風險事項
266	一、財務狀況
267	二、經營結果
267	三、現金流量
268	四、重大資本支出對財務業務之影響
268	五、轉投資政策、其獲利或虧損之主要原因、改善計畫及未來一年轉投資計畫
269	六、96年度及截至年報刊印日止之風險管理及評估
276	七、其他重要事項
280	捌、特別記載事項
280	一、96年度關係企業相關資料
285	二、96年度及截至年報刊印日止，私募有價證券辦理情形
285	三、子公司持有或處分本公司股票情形
285	四、其他必要補充說明事項

致股東報告書

各位股東女士、先生：

很高興在此向您報告過去一年中華電信的經營成果。96年，是我們以民營企業身份營運的第二個完整年度，如同以往，不論在業務面或財務面，我們都締造了佳績，這要歸功於全體員工上下一心的努力。

96年我們的營收達歷史新高，合併子公司後達1,973.9億元，稅後盈餘達482.5億元，較95年分別成長7%及7.5%。除來自神腦等子公司的營收，母公司營收的成長主要來自網際網路及數據業務與行動業務，國際電話也因批售及國際話卡銷售業務的成長，對整體營收有正面的貢獻。此外，為精省成本費用，我們完成了為期三年的階段性優惠退休方案，未來整體人事費用將控制在一定的水準；持續檢討各項資本支出計畫，期能將每一分錢都用在刀口上。

中華電信維持各項業務的市場領導地位。96年底，本公司擁有超過1,295萬市話客戶，而長途和國際電話分鐘數市佔率仍維持在86%和62%的水準。行動電話客戶較95年底增加2.5%至870萬。寬頻市場穩定成長，寬頻客戶與HiNet客戶市佔率分別為87%及68%。

法規方面，過去兩年，我們一直與國家通訊傳播委員會(NCC)保持良好的互動，並謹守相關規定。未來，我們仍將遵守其規定，在追求公司成長的同時兼顧消費者權益。

為了改善資本結構、提高股東權益報酬率，董事會於96年4月通過了資本公積轉增資與隨後之同額減資案，減資金額為96億7千萬元，股東每股可領回0.91元。同年8月，董事會又通過實施庫藏股，在8月29日起二個月的執行期間內，我們買回了1億2千1百萬股，累積支出金額達72億元。此兩項措施乃公司為維護股東權益之積極作為。

1. 掌握關鍵成長商機

身為電信技術與創新服務的先驅，中華電信擁有優質的網路與龐大的客戶群，此穩固的基礎有利於我們佈局相關產業與掌握關鍵成長商機。中華電信的成長可從三方面談起：數位匯流、加值服務、併購與策略聯盟。

(1) 數位匯流之競爭優勢

本公司自96年起展開為期五年的次世代網路(NGN)建設計畫，此以IP為基礎的網路將整合固網與行動服務(FMC)，帶動台灣數位化通信與媒體服務之發展。

配合次世代網路建設，本公司推出「光世代」服務，並於96年5月通過NCC審核，以合理、優惠的價格提供家庭及企業用戶每秒速率最高可達100Mbps的光纖上網服務。數位家庭服務包括影像電話、影像監控、隨選視訊、數位電視、遠距照護、遠距教學等，對企業客戶則提供整合通訊服務。至2007年底，已有超過53萬客戶申請「光世代」服務，一同享受高速飆網的快捷與樂趣。

網路電視(IPTV)亦是數位匯流之實例。本公司的IPTV服務稱為MOD，該服務於96年底取得NCC同意，以開放平台的模式營運，並回歸電信法管理，因此本公司得以全區經營該項服務，成為全台首家提供數位匯流服務平台的業者。MOD除了頻道外，還有隨選視訊及其它的應用服務，97年3月，我們更推出高畫質電視(HDTV)內容，提高播放品質。另外，我們共同行銷光纖上網與MOD業務，期待高速的傳輸速率能讓客戶有更佳的收視體驗。

(2) 豐富的加值服務

本公司3G客戶數於96年底達230萬，年成長率143%。3G客戶數的快速成長，顯示消費者除了一般語音通信外，對數據、影音等加值服務需求日殷。為吸引更多客戶體驗便捷的行動數據和影音加值服務，本公司與電腦廠商聯手推出3.5G網卡行動上網優惠方案。手機部份也延續CHT 9000系列機種，鎖定高ARPU的商務

人士，再度推出多款客製化智慧型手機，提供電子郵件、行事曆等行動辦公室的功能。

依據分眾化經營策略，我們將增值服務做不同的包裝，繼針對商務族群推出mPro方案後，再度針對年輕族群打造「mCool俱樂部」，提供多項娛樂資訊增值服務，以提高行動增值服務的營收。

此外，MOD、emome及hiChannel是我們於IPTV、行動電話及HiNet上的增值服務平台。特別是MOD，為充實內容，我們引進好萊塢製片之影片，並迎合客戶喜好包裝運動節目專區，還有遊戲、卡拉OK與企業客戶專屬服務等互動服務。值得一提的是，我們爭取到2008北京奧運的新媒體獨家轉播權，客戶可於MOD、emome及hiChannel三平台上觀賞各項賽事，其中MOD更將以高畫質電視(HDTV)轉播。

(3) 併購與策略聯盟

中華電信為電信服務提供者，位居電信產業價值鏈之中游。為發揮整合產業上下游之關鍵優勢，我們持續尋求核心業務之併購與策略聯盟的機會，96年最重要的成果當屬取得神腦國際公司31.3%的股權。神腦強大的通路體系，包括遍及全台的銷售據點、夜間營業、手機採購與銷售的豐富經驗等，有助我們於行動通信服務領域持續成長。

為強化增值服務內容，我們以產業垂直整合為策略性目標，投資內容整合商愛爾達與線上音樂業者KKBOX，吸收專業的經驗與人才，使其成為本公司取得影音多媒體增值內容的堅實左右手。

為開發海外市場與拓展企業客戶商機，本公司董事會於96年12月通過買入中華全球、東華電信及中華系統整合三家公司各100%的股權。中華全球、東華電信負責拓展美洲、香港及東南亞等地區之國際通信業務；中華系統整合則提供代購網路資訊設備、通信終端設備，以及系統整合等服務，以增強我們提供企業客戶整合服務之能量。

2. 企業社會責任(Corporate Social Responsibility, CSR)

永續經營的企業經營理念逐漸受到重視，故本公司在追求獲利目的之外，也將企業社會責任(CSR)視為公司長期發展的重要指標，因此塑造一個「參與、互動、分享」的經營環境以與社區和諧共存，是中華電信落實企業社會責任的第一步。

為推動CSR之各項工作計畫，本公司自96年成立公司治理、環境永續發展、消費者關懷、創造數位機會、員工關懷及企業志工服務等六個工作小組，在CSR願景及核心價值之策略目標下，將CSR列為公司經營策略的重要環節。

為了讓大家瞭解中華電信落實CSR的實況，本公司依據全球報告倡議組織(Global Reporting Initiative, GRI)訂定之永續發展報告第三代綱領架構編製96年CSR年報。此為本公司第一本CSR年報，今後將定期印行，以具體展現本公司在各項CSR議題的執行成果。

環保節能是CSR的重要體現。本公司過去一年在環保節能上用心良多，由於全體員工的配合，節省了電費8千萬元；推廣整合帳單與電子帳單，減少用紙1億6千5百萬張；回收雨水並改善浴廁用水方式，用水量較之95年減少8萬4千度；減排二氧化碳亦見成效，減少汽油使用的結果，節省了1千7百50萬元的費用支出。

我們於公司治理方面的努力亦獲得諸項肯定，包括天下雜誌「2007最佳企業公民獎」、「2007第三屆遠見雜誌企業社會責任獎」服務業組首獎、公司治理制度評量「CG6002認證」、國際財經雜誌The Asset「Corporate Governance Awards 2007」。長此以往，我們將持續檢討與改善公司治理制度，不負殊榮。

3. 97年之展望

站在96年營收的歷史新高上，中華電信將以三把鑰匙開啟97年之新頁，這成長三鑰分別是Optical, Olympics, Overseas，我們稱之為3“O”。

Optical表彰光世代的來臨，從96年到100年，我們計畫投資540億建設次世代網路(NGN)，以企業客戶、政府機關、學校等客戶群，及都會區、工業區等地理區為優先建設重點，擴大光纖寬頻涵蓋率，提升用戶迴路傳輸速率。隨著NGN之逐步建設，光纖上網將取代ADSL成為寬頻上網的主流，截至96年底，本公司已有53萬光纖上網客戶，光纖服務也已進駐15,383座大樓，市佔率達90%，成長力道強勁，我們的目標是在97年底前累積至100萬光纖上網用戶。

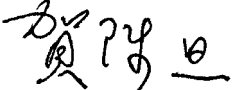
Olympics意指97北京奧運，我們當不能自外於此國際盛事。為此，我們特別成立奧運辦公室，整合資源、統一指揮，期能掌握奧運龐大商機。如前述，我們爭取到奧運在台灣的新媒體獨家轉播權，相關賽事將橫跨MOD、emome及hiChannel三平台同步播出，我們另結合知名家電廠商與3C通路，推動「換新機、換新視野」的優惠套裝方案，主打HDTV內容。「奧視中華」，想看奧運，就看中華電信。


Overseas乃指海外投資。為提供海外台商貼心而完善的服務，我們將追隨客戶的腳步，以新興亞洲為優先考量，除規劃與當地電信業者合作經營電信相關業務，亦規劃參與智慧型大樓及工業園區之網路建置與土地開發。此外，我們將藉由中華全球網亞洲骨幹網路的佈建，積極發展成為東亞轉訊中心。

3“O”等核心發展之外，為進一步創造股東價值，我們投資成立百分之百持股之「光世代建設開發公司」，延攬專業人才，以建設開發及物業管理為主軸，針對本公司之房地產進行開發或受託辦理長期租賃事宜，藉由不動產與電信服務之整合，提升資產活化之效益，開創智慧型數位生活的新紀元。

百花齊放之春，萬象更新之始。97年，公司仍將兢兢業業，藉由集團艦隊產生之綜效，持續追求卓越與成長。期待明年此時，再與大家分享豐盈飽滿的甜美果實。

中華電信股份有限公司

 董事長

 總經理

Memo



一、96年度營業結果

(一) 96年度營業計畫實施成果

本公司96年度經營成果斐然，至96年底我國市內電話普及率約達57.9%，本公司客戶數為1,295萬戶，市場佔有率為97.4%。在行動電話方面，普及率約105.9%，本公司客戶數達870萬戶，市場佔有率為35.8%，其中2G市場佔有率約為40.3%，3G市場佔有率約為33.1%，客戶數與營收數均居同業之冠。在數據通信業務方面，HiNet客戶數為408萬戶，市場佔有率約為68.3%；寬頻上網部份，台灣家庭寬頻普及率已達64%，其中本公司ADSL及光纖上網(Fiber to the x，以下簡稱FTTx)客戶數合計達425萬戶，約佔整體寬頻市場的87%。

環顧近年來，國內因金融界卡債風暴及全球原物料價格上漲影響整體消費市場的表現、政府電信主管機關對電信業務經營規範的改革、業者的合縱連橫以及新技術的開放等，使電信市場競爭更加激烈。然由於本公司不斷創新業務，積極固守固網及行動語音業務、衝刺數據業務及開發新加值業務等策略奏效，使本公司營收得以持續成長。

在寬頻業務方面，除持續拓展ADSL業務，鼓勵客戶升級至高速率ADSL外，同時也致力推廣FTTx業務，建構更快速、穩定之寬頻上網環境。至96年底，本公司2Mbps以上之寬頻客戶數達294萬戶，佔寬頻客戶之六成九左右，較去年同期成長13.4%；其中FTTx已達54萬，較去年同期成長2.9倍。

另外，配合寬頻網路的普及與數位匯流發展趨勢，本公司積極推展IPTV服務(本公司稱之為Multimedia on demand, 簡稱MOD)，並轉型為開放平台，積極爭取與國內外知名廠商聯盟，引入優質頻道及節目，以豐富數位內容。至96年底，本公司MOD客戶數已達39萬戶。

在行動通信業務方面，推展2G客戶升級至3G，建構無所不在的3G行動生活；持續豐富加值服務內容、開發行動加值業務，並與手機廠商合作，開發客製化手機，深獲市場好評；至96年底，本公司3G客戶數達229萬。本公司亦善用穩固之客戶基礎與高品質之通訊服務，積極推展行動與固網或數據整合服務，如元氣方案及F2方案，致使本公司在號碼可攜服務開放後，成為客戶淨流入最大之業者，鞏固本公司在行動電話市場之領先地位。

在固網業務方面，除持續改善服務品質，降低離網率外，並積極推展新加值服務如1288資訊查詢、來電答鈴等。此外，為因應市場競爭，推出「市話及市長話七點有約」促銷活動、加強國際電話之促銷，拓展批售及經濟話卡業務，辦理與其他業務整合行銷等、以鞏固傳統電信服務之收益。

在提高整體營運效率方面，本公司持續推展電子化帳單系統及帳單合併，並結合購併之神腦國際公司通路商的優勢，共同設立特約服務中心，擴充中華電信服務據點並加強單一窗口服務，以提供客戶更便利之電信服務。為強化客戶關係管理，利用資料採礦技術分析客戶使用行為，搜尋新服務之潛在客戶名單，並配合電話行銷以提升客戶申辦率。在控制營運成本方面，除持續進行單位整併外，並辦理員工優惠退休方案、晉用新人，以期降低用人費用，並調整人員結構。同時訂定多項激勵措施，如發放企業化獎金及員工分紅，以激勵員工持續貢獻心力。

(二) 財務收支及獲利能力分析

單位：新台幣佰萬元

分析項目		年度	96年度	95年度
財務收支	營業收入		186,329	184,387
	營業成本		94,316	94,269
	營業毛利		92,013	90,118
	營業費用		31,101	32,898
	營業利益		60,912	57,220
	營業外收入及利益		4,097	4,533
	營業外費用及損失		3,912	4,110
	稅前利益		61,096	57,643
	所得稅		12,847	12,752
	稅後純益		48,249	44,891
獲利能力	資產報酬率(%)		10.42	9.76
	股東權益報酬率(%)		12.14	11.13
	營業利益佔實收資本比率(%)		63.00	59.19
	稅前利益佔實收資本比率(%)		63.20	59.62
	純益率(%)		25.89	24.35
	每股盈餘(元)		4.56	4.21

(三) 資本支出預算執行情形

本公司96年度資本支出共計新台幣251.37億元，分別為固定網路通信51.46億元、行動通信54.81億元、網際網路及數據通信140.07億元、電信研究發展3.01億元、電信人力培訓1.37億元及其他0.64億元。

96年度之重要建設：

1. 為擴充寬頻上網服務容量，建設FTTx光世代接取設備652,900路、HiNet寬頻接取629,776埠、HPER 3,160埠並增建用戶光纜234,785芯公里。
2. 建設下一代SDH網路設備GbE 1,930埠，完成APCN2國際海纜第二階段升級擴容計畫，增加16.125Gbps頻寬及擴充SMW-3 3.4Gbps頻寬。
3. 持續進行GSM系統品質維持計畫，迄96年底增加445座基地台，基地台數共計約9,042座。
4. 持續進行3G行動電話系統第三期工程及95年度擴充案建設；迄96年底，3G基地台數約4,471座，系統容量約240萬。

(四) 研究發展狀況

研究發展是本公司提升市場競爭力的核心能力之一，我們隨時注意電信科技發展趨勢，藉由自主研發與國內外技術合作交流掌握關鍵核心技術，以滿足客戶需求及提高本公司服務品質。

96年度投入研發經費為30.59億元，佔當年公司營業收入1.64%，97年度截至年報刊印日止投入7.29億元，主要成果如下：

1. 開發多媒體應用技術、服務平台，與探索新服務機會

- 完成MCN(來電補手)服務，新平台整併第一代MCN服務之250萬用戶。
- 完成104ASR語音辨識查號技術研發，開發天災疏導進線功能與其他固網電信業者專線話務導

入語音辨識查號功能，提高104查號作業自動化與降低人力成本。

- 完成符合A-GPS SUPL 1.0通訊協定之高精度中介平台，推出中華電信「行動導遊服務」，為國內第一個A-GPS手機服務。
- 完成機海型網際網路電子地圖共同應用平台之開發、在地化黃頁搜尋平台(hiPage)及手持裝置地圖平台研發，目前已提供點台灣地圖、113婦幼專案、M-桃園及3G/Xuite Blog GIS等十餘個專案應用。
- 開發Hybrid-SIM卡，採全球首創「卡機分離」NFC手機設計，整合電信增值與悠遊卡服務，結合中華電信現有839小額付款平台作為通訊加值的支付工具，建立近端行動交易付款服務與機制的新營運模式。
- 完成高雄捷運交易系統之終端機安全模組；開發具安全電子郵件功能的WEB MAIL系統；完成SecuWizard產品開發，已有6家客戶採用。
- 完成車訊快遞GPS/GPRS專用車機定位服務共197家企業客戶上線服務，並積極切入個人汽車防盜市場商機，完成汽車防盜系統展示。

2. 開發網路維運技術與系統

- 主導研發新創型觸媒計畫：Seamless OSS/BSS for IMS Services，驗證新一代營運支援系統與軟體技術(NGOSS)，並於96年度電信管理論壇(TMF)之世界年會(TMW)中成功展示。
- 建立貫穿NGOSS流程、應用、資訊、系統架構四面向之OSS/BSS協同開發程序，突破將邏輯性資料轉為實作資料之技術瓶頸，提升OSS/BSS整體研發效率。
- 完成全區ITOS-L 121套、測試席446席、ITOS-R 227套新建設。具有語音自動測試、座席自動測試、eMeter遠端遙測、整批申告單自動測試、ADSL及各類專線測試等功能。
- 配合光世代服務推展，開發自動化服務供裝管理流程，包含服務層框架、自動調訂、及開通作業，達成公司業務績效指標。
- Rinpoche網管系統新增納管多款網路設備，累計納管設備達137款，另配合新業務流程完成多項電路供裝之設備自動設定與查測功能，節省供裝人力、提升供裝速率及正確性。
- 完成MOD品質評核因子R值計算模型，並實作於xPETS品質量測系統，可協助判讀MOD品質優劣；另服務品質管理系統結合eTRIS障礙申告、Rinpoche告警、xPETS品質量測等系統資料間作關連性比對，可協助偵測MOD區域性重大障礙。
- 完成本公司整體資安監控系統，並建立符合國際標準之資訊安全管理體系，以利本公司整體資安監控並即時掌握資安問題。
- 完成3G RSV及CoreView即時監測系統上線，即時掌握重要交通幹道之通信品質，並可監測全省重點區域16部RNC及8套MSS/MG/SGSN/GGSN設備，有效提升網路品質查測時效與監測分析工作之效率。

3. 開發客戶服務資訊技術與系統

- 完成新一代行動訂單受理系統異動作業功能、新優惠架構管理系統(v1.0)以及新優惠受理作業功能開發及上線。
- 完成MBMS網路互連(POI)核帳流程改造及上線，使得核帳處理業務更有彈性、更有效率。
- 完成FBMS全區專線帳務系統驗證及上線，除將原先分散之專線帳務資訊整合為一之外，亦與跨業務帳單整合系統緊密結合，提供更具彈性之業務支援。
- 完成新一代固網帳務端計費中介系統UMD 2.0開發及上線，汰換重覆投資與老舊設備，降低設備維護成本，使得CDR處理效能達三倍以上。
- 完成新一代客服平台整合規劃與建置，將原先全區11個客服平台整合為4個具全業務客服功能之系統平台，減少場地及人力成本，提高維護效率及大幅降低營運風險。
- 完成1288查號增值系統新營運模式上線，增進1288業務之發展，有效提升1288業務資訊查詢量、代客轉接量與店家刊登數，增裕營收。
- 完成MOD新二維UI、MLB勝負大聯盟等五項嶄新的互動服務、營運商管理、MOD付費頻道服務等、MOD節目管理與派片平台、MOD報表系統及MOD服務簽減系統的擴充，提升服務績效。

- 完成Telematics行車資訊服務系統1.0版功能研發，配合公司發展Telematics車載資訊應用服務計畫。
 - 完成北分數位宜家(MoCo)服務系統開發，配合建商專案推廣，協助樣品屋、示範屋與實屋建置、教育訓練、建商對講系統測試驗證等。96年度簽約數達2500套。
4. 協同擬定無線通訊及次世代網路(Next Generation Network，以下簡稱NGN)相關基礎建設與平台規格，確保建設品質與未來服務趨勢
- 完成整合式無線市話及寬頻上網解決方案，有效降低偏遠地區網路建設及維護成本及善盡公司社會責任，NCC對於本公司縮短城鄉差距及降低數位落差的努力，表達高度肯定。
 - 完成NGN CN建設選商、NGN CN通訊監察及NGN服務規劃與試用，包含視訊查號台、視訊答錄機、個人影音部落格、高速公路路況即時影像服務、視訊入口網站等，現已進入試用評估階段。
 - 完成NGN寬頻網路建設與規劃，包含強化光世代網路規劃設計與建設及光世代FTTH EPON接取網路規劃設計與建設。
 - 完成e-Taiwan IPv6建置發展計畫相關委託計畫，已成為國際認可之國際級IPv6認證實驗室，輔導我國廠商通過認證件數居全球第三名，彰顯我國及本公司國際名聲。
 - 配合下世代PON技術研發，建立以光激鎖模FP-LD作為WDM-PON接取系統之發射光源，評估元件參數與溫度對光源性能之影響，並完成1.25Gbps之傳輸試驗，距離可達20公里。
5. 深入經營策略面分析技術與競爭佈局研究
- 研究分析知名電信公司經營策略績效變化、國內外電信企業併購/分割及轉投資、風險管理機制。
 - 研究本公司數位匯流、數位影音(含IPTV、Mobile TV、P2P等)服務發展策略。
 - 針對先進國家整合服務管制進行分析，協助本公司研擬「通訊傳播管理法修法」因應相關策略。
 - 強化資料倉儲改善方案，並著手規劃研發植基商業智慧資料採礦平台系統。
 - 行銷費用管理與分析模型建置研發。
 - MOD客戶行為與企業客戶行為分析及其系統研發。

二、97年度營業計畫概要

(一) 經營方針與發展策略

1. 持續強化核心業務領導地位
 - 運用新技術系統，增強服務能量。
 - 升級客戶結構，提高業務成長穩定度。
 - 善用結盟與轉投資，強化業務拓展效率與競爭力。
 - 增強客製服務能量，開發企客市場整體服務商機。
2. 推展電信匯流服務
 - 區隔消費族群，開展以工作、娛樂、安全為重點之應用服務。
 - 發展整合行銷，擴大整合服務市場。
 - 結合寬頻網路、平台與內容業者，拓展多樣加值應用服務。
3. 全力創造股東價值
 - 推動資產活化，增益房地資產價值。
 - 靈活運用轉投資與內部創業，擴張事業領域。
 - 調整資本結構，創造股東利益。
4. 精進管理機制

- 推動人力資源管理興革，持續強化組織朝氣。
 - 推動作業授權與責任分工，提升工作效率與鼓勵勇於任事。
5. 營造良性監理氣氛
- 解析監理議題之多面向影響，適時與監理機關溝通看法。
 - 善用產業界、消費者意見，引導監理議題朝向多贏方向發展。
6. 實踐社會責任
- 透過委員會有系統整合資源，以運用於推動相關主題活動。
 - 以永續發展思維促成公司營運與公司關係人、社會各界、自然環境等建立共利關係。

(二) 預期銷售數量及其依據

本公司綜合評估各類業務市場規模消長，預計97年度營業目標如下表：

主要產品		客戶數 / 分鐘數
固網	市內網路	12,672千戶
	長途網路	3,873百萬分鐘
	國際網路	2,374百萬分鐘 ^(註2)
行動	行動電話	8,800千戶 ^(註3)
網際網路與數據	網際網路及加值	4,516千戶

註：

1. 資料來源為本公司各項業務營運量預測。
2. 僅計算去話分鐘數。
3. 含2G及3G。

(三) 重要產銷策略

本公司在電信及資訊服務產品、價格、通路及促銷等方面之策略如下：

1. 產品方面

面對市場競爭與政府法規衝擊，本公司將提供整合服務以鞏固客戶，持續規劃推出各式客戶升級方案，以維持客戶貢獻度(ARPU)，開發具成長潛力的加值業務。同時，為因應消費者生活型態的改變，藉光世代網路開發各種數位生活創新的加值服務，來提升營收。

在固網業務方面，本公司除持續拓展國際電話批售、經濟卡業務及電信全球化佈局，推出固網(市內電話)來電答鈴、影像看護及影像電話服務外，未來隨著網路逐步升級為NGN後，將利用IP網路提供固網、數據、行動之各式整合服務，並開發各式通訊、娛樂、資訊及商務加值應用服務，以增裕營收。

在行動通信業務方面，將以本公司800多萬客戶為基礎，積極拓展3G及數據加值服務。為增加3G服務對消費者的吸引力及提昇3G手機購機客戶比例，本公司將持續與手機業者協調提供更多款低價3G手機以降低其價格門檻，並持續針對不同目標市場，推出客製化3G手機。另外，將提供行動音樂、影視、學習、遊戲及新聞等整合服務；持續推展來電答鈴、行動數據及簡訊服務；並大力推展行動數據卡(Data card)業務及推出HSDPA服務，以提供更高速的行動上網環境，帶動行動數據營收的成長。

在數據業務方面，為提供客戶更高速上網及更豐富的加值內容，本公司將全力推動寬頻客戶升速及升級光纖網路(FTTB)服務，並藉由整合固網、行動、數據寬頻網路整合，規劃整合性產品包裝及提供數位家庭服務，以強化本公司競爭力。例如，本公司規劃自97年第1季開始推出ADSL 8M(或FTTB 10M) + HiNet上網 + MOD + HDTV四合一、ADSL 8M(或FTTB 10M)+3G上網 + WLAN等整合性服務，未來亦將規劃推出市長話單一價 + 寬頻上網之整合性服務。

在加值應用方面，持續推展音樂、旅遊、網路廣告及資安四項重點業務。此外，MOD將提供開放平台讓各內容業者上架，增加內容的豐富性，至96年底已經擁有超過60個頻道可供客戶選擇，並擴大營運範圍，讓全民都能享受此項創新服務。

2. 價格方面

未來將配合政府規範，藉由全產品線、廣大客戶基礎及服務創新的優勢，針對目標市場研訂各式具競爭力的產品組合及費率方案。一方面增加客戶使用量，另一方面也引導客戶升級至高速率產品，以鞏固ARPU。同時，為提升優質客戶之忠誠度，將搭配優惠折扣及整合性服務以穩住大客戶及老客戶。

3. 通路方面

至96年底止，本公司計有467個服務據點(含319個直營服務中心及148個特約服務中心)遍佈全台。並持續視業務量多寡及客戶需求，延長營業時間與增設服務據點，以方便客戶就近申辦各項電信業務。

4. 促銷方面

本公司已整合IP-based之客服中心及客服應用系統平台，並藉由資料分析以加強對目標客戶的鞏固、升級及交叉銷售。另外，本公司亦規劃客戶積點回饋機制，以提升客戶忠誠度；並規劃網路購物與網路廣告之異業合作模式，帶動新業務成長；深耕校園市場爭取年輕族群。年度重點業務3G、FTTB及MOD方面，將規劃整合性銷售及推出促銷方案，並定期舉辦展覽活動、強化公關操作等方式，加強分眾市場廣告，以強化客戶對新產品的認知及興趣，加速購買擴散效用。

(四) 受到外部競爭環境、法規環境及總體經營環境之影響

1. 行政院96年3月院會通過「國家資通訊發展方案(96年~100年)」，以發展「優質網路社會」為主軸，建構台灣成為一個「安全便利的安心社會」。期望在100年達到80%的高速匯流網路涵蓋率、50%民眾享用各類創新科技化生活應用服務、55%民眾使用電子化政府服務、30億物件連網、科技化服務新興產業產值達一兆元等目標，將有助於整體寬頻服務的推展。
2. NCC於96年9月11日公佈「通訊傳播管理法草案」，並於96年12月將草案送交行政院審查，行政院後於97年4月1日函退請NCC參考行政院有關單位之意見再予檢討，並未送行政院會討論，本公司將持續密切追蹤最新情況。
3. 我國95年電信市場之總營收為3,716億元，較94年3,770億元小幅衰退(資料來源：NCC)，主要係受NCC政策、國內電信產業競爭激烈及技術替代等因素影響，使得電信費率普遍下滑。96年在各行動業者全力行銷推廣3G及行動加值下，行動通訊量及加值營收持續增加，惟因受X值費率調降影響，整體行動市場營收仍呈現衰退；數據業務在各業者積極拓展寬頻客戶、提昇頻寬及拓展數據加值服務下，數據業務營收維持成長，惟因受X值費率調降影響，成長幅度趨緩，而固網營收則持續衰退，致96年我國整體電信市場總營收較95年仍呈現小幅衰退，總營收達到3,708億元。
4. NCC於96年5月宣佈市內電話撥打行動電話回歸發話端定價草案，預定於100年起改由固網業者定價，相關之影響尚待評估。

公司簡介

本公司提供固網、行動、數據等電信服務，為我國最大綜合電信服務業者，實收資本額為新台幣95,577,769,140元。由於本公司能快速掌握電信產業趨勢並採取適切之策略因應市場變化，因此，即使處在日漸激烈之競爭環境中，各業務領域仍能保持龍頭地位。

一、設立日期

本公司於85年7月1日由交通部原電信總局改制成立。

二、公司沿革

(一) 公司辦理併購及轉投資企業之情形

1. 本公司於95年9月6日轉投資是方電訊股份有限公司，持有該公司70%股權。
2. 本公司於96年1月2日轉投資中華國際黃頁股份有限公司，持有100%股權。
3. 本公司於96年1月15日轉投資神腦國際股份有限公司，持有31.5%股權。
4. 本公司於96年4月9日轉投資愛爾達科技股份有限公司，持有21.11%股權。
5. 本公司於96年10月17日轉投資願境網訊股份有限公司，持有30%股權。
6. 本公司於96年12月20日向中華投資公司買回三家子公司(中華系統整合、中華全球及東華電信) 100%股權。
7. 本公司於96年12月25日轉投資倍捷科技公司，持有9.09%股權。
8. 本公司於97年1月31日轉投資勤威國際科技公司，持有33.4%股權。
9. 本公司於97年1月15日轉投資台灣工銀創業投資股份有限公司，持有16.67%股權。

請參閱第58頁，參、九「公司、公司之董事、監察人、經理人及公司直接或間接控制之事業對同一轉投資事業之持股數，並合併計算綜合持股比例」。

(二) 公司重整之情形

本公司無重整之情形。

(三) 董事、監察人或持股超過百分之十之大股東股權之大量移轉或更換

本公司政府股東交通部自89年10月起，至97年3月31日止共辦理8次釋股作業，加計本公司員工認股及員工面額增購(依據「公營事業移轉民營條例」及「交通部所屬公營事業移轉民營從業人員優惠優先認購股份辦法」相關規定，本公司從業人員依法優先認購之特定股份，繼續持有滿一年、二年及三年者，得於期滿時按一定比例依股票面額增購)部份，共釋出本公司股份6,321,291,466股。

96年交通部釋出本公司股份情形詳如下述：

1. 95年10月交通部第一次海外釋股暨國內同步拍賣之員工持股滿三年時，以員工面額增購方式釋出7,320,839股。
2. 96年8月交通部第二次海外釋股暨國內同步拍賣之員工持股滿二年時，以員工面額增購方式釋出16,829,408股。

迄至97年3月31日止，交通部持有本公司股份3,407,782,984股，佔本公司總發行股份之35.65%。

(四) 經營權之改變

本公司無經營權之改變。

(五) 經營方式或業務內容之重大改變

本公司無經營方式或業務內容之重大改變。

(六) 其他足以影響股東權益之重要事項與其對公司之影響

依電信法規定，本公司移轉民營時政府持有之股份低於50%之際，本公司之事業主管機關得令本公司發行特別股，由事業主管機關依面額認購之，並為當然董事、監察人。本公司於(1)變更公司名稱(2)變更所營事業(3)讓與全部或主要部分之營業或財產時，應先經該特別股股東之同意，未經同意時，所為之行為無效。該特別股不得轉讓，且自發行日起滿三年到期，期滿時由本公司以面額收回後銷除之。

本公司已於94年8月12日完成民營化，並於95年3月28日董事會通過發行兩股特別股。

(二) 各主要部門經營業務

- 台灣北區電信分公司：經營市內、長途電話、公用電話、專線電路、xDSL、智慧型網路、MOD、企業整合服務與行動電話、數據業務之通路。
- 台灣南區電信分公司：經營市內、長途電話、公用電話、專線電路、xDSL、智慧型網路、MOD、企業整合服務與行動電話、數據業務之通路。
- 行動通信分公司：經營行動電話、簡訊、語音增值、國際漫遊、行動數據(商務應用、休閒娛樂、金融理財、流行資訊)等增值業務與GPRS系統、虛擬企業網路。
- 數據通信分公司：經營網際網路數據通信、電信增值、視訊、多媒體、資訊系統、電子商務、政府及企業網路整合服務等。
- 國際電信分公司：經營國際電話(IDD、Super eCall)、國際話卡(商務卡、預付卡、E-Call卡)、會議電話、視訊會議、網路國際通(TWGATE)、國際數據電路(IPLC)、網路資料中心(IDC)與國際企業虛擬網路業務(IPVPN)等。
- 企業客戶分公司：提供資訊與通信整體解決方案、代理資訊與通信產品並提供產品之顧問諮詢、管理與執行資訊與通信之專(標)案、提供企業客戶客製化整合服務與固網、行動電話及數據通信等服務。
- 電信研究所：重點領域之研究發展，包含無線通信技術、寬頻網路技術、多媒體應用技術、網路維運技術、客戶服務資訊技術、前瞻技術、資通安全技術、經營行銷策略、企業客戶服務技術。
- 電信訓練所：辦理人才培訓、遴選專技人才、辦理經營、管理、技術、業務之訓練諮詢顧問、接受委託訓練、代辦技能檢定以及訓練教材、期刊之製作、出版、著作登記、發行等事項。

二、董事、監察人、總經理、副總經理、協理、各部門及分支機構 主管之相關資料

(一) 董事及監察人

1. 董事及監察人資料

職稱	姓名	選(就)任日期	任期	初次選任日期	選任時持有股份		現在持有股數	
					股數	持股比率(%)	股數	持股比率(%)
董事及監察人	交通部	96.06.15	99.06.14	85.06.11	3,423,082,447	35.41	3,407,782,984 ^(註1)	35.25
董事長	賀陳旦(交通部代表人)	96.06.15	99.06.14	92.01.30初次就任	0	0	83,727	0
獨立董事	陳錦村	96.06.15	99.06.14	93.06.25初次就任	0	0	0	0
獨立董事	蔡志宏	96.06.15	99.06.14	93.06.25初次就任	0	0	0	0
獨立董事	葉疏	96.06.15	99.06.14	96.06.15初次就任	0	0	0	0
董事	呂學錦(交通部代表人)	96.06.15	99.06.14	85.06.11初次就任	0	0	80,493	0
董事	游芳來(交通部代表人)	96.06.15	99.06.14	91.07.02初次就任	0	0	0	0
董事	賈玉輝(交通部代表人)	96.06.15	99.06.14	86.12.24初次就任	0	0	0	0
董事	廖正村(交通部代表人) ^(註2)	96.06.15	98.04.04	91.06.21 ^(註3)	0	0	0	0
董事	謝潮儀(交通部代表人)	96.06.15	99.06.14	95.10.12初次就任	0	0	0	0
董事	黃秋桂(交通部代表人)	96.06.15	99.06.14	92.09.26初次就任	0	0	1,020	0
董事	鍾樂民(交通部代表人)	96.06.15	99.06.14	92.08.29初次就任	0	0	0	0
董事	鄭優(交通部代表人)	96.06.15	99.06.14	96.06.15初次就任	0	0	0	0
董事	黃安捷(交通部代表人)	96.06.15	99.06.14	96.06.15初次就任	0	0	0	0
董事	張緒中(交通部代表人)	96.06.15	99.06.14	91.07.01 ^(註3)	0	0	350	0
監察人	林祐賢(交通部代表人) ^(註2)	96.06.15	98.04.04	93.06.25初次就任	0	0	0	0
監察人	行政院國家發展基金管理會	96.06.15	99.06.14	96.06.15初次就任	15,300,000	0.16	15,300,000	0.16
監察人	朱富美(行政院國家發展基金管理會代表人)	96.06.15	99.06.14	91.03.27初次就任	0	0	0	0
監察人	黃永傳(行政院國家發展基金管理會代表人)	96.06.15	99.06.14	88.02.08初次就任	0	0	0	0
監察人	臺灣郵政股份有限公司	96.06.15	99.06.14	96.06.15初次就任	34,907,120	0.36	42,601,483	0.44
監察人	閻永安(臺灣郵政股份有限公司代表人)	96.06.15	99.06.14	96.06.15初次就任	0	0	0	0

註：

1. 交通部持股數含2股特別股。
2. 廖董事正村及林監察人祐賢係依電信法及本公司章程所設之特別股當然董事及監察人，於98年4月4日屆滿。
3. 並非連續就任，其任期曾有中斷。

96年12月31日

	配偶、未成年子女現在持有股份		利用他人名義持有股份		主要經(學)歷	目前兼任本公司及其他公司之職務	配偶或二親等以內關係之其他主管、董事或監察人		
	股數	持股比率(%)	股數	持股比率(%)			職稱	姓名	關係
	-	-	0	0	-	-	-	-	-
	3,040	0	0	0	中華電信公司董事長 美國維吉尼亞州立大學都市計畫碩士	無	-	-	-
	0	0	0	0	中央大學財務金融系教授 台灣科技大學財務管理博士	金融聯合徵信中心監事	-	-	-
	0	0	0	0	台灣大學電機工程學系教授 美國加州大學洛杉磯分校電機工程博士	無	-	-	-
	0	0	0	0	台灣大學會計學系教授 美國加州大學洛杉磯分校會計學博士	瀚宇彩晶股份有限公司監察人、台灣汽電共生股份有限公司監察人、聯均光電股份有限公司監察人	-	-	-
	0	0	0	0	中華電信公司總經理 美國夏威夷大學電機工程博士	無	-	-	-
	0	0	0	0	交通部常務次長 交通大學管理科學碩士	財團法人中華航空事業發展基金會董事	-	-	-
	0	0	0	0	交通部參事 美國德州大學電機工程博士	無	-	-	-
	0	0	0	0	交通部人事處處長 中興大學公共行政學士	財團法人中華顧問工程公司董事	-	-	-
	0	0	0	0	交通部參事 美國賓州大學都市計畫博士	無	-	-	-
	0	0	0	0	行政院勞工委員會勞動條件處處長 中國文化大學勞工研究所碩士	無	-	-	-
	0	0	0	0	中國鋼鐵公司執行副總經理 美國亞利桑那州立大學企管碩士	網際優勢公司董事長	-	-	-
	0	0	0	0	財團法人中央廣播電台董事長 政治大學企業管理研究所碩士	台塑石化股份有限公司獨立監察人、福懋科技公司董事、中國國際商銀文教基金會董事	-	-	-
	0	0	0	0	智邦科技股份有限公司執行長 美國Stevens Institute of Technology電腦碩士	智灝科技股份有限公司董事、傳易科技股份有限公司董事、易達網董事、財團法人國土規劃及不動產資訊中心董事	-	-	-
	778	0	0	0	中華電信產業工會理事長 中山大學公共事務管理碩士暨博士研究生	無	-	-	-
	0	0	0	0	交通部會計長 中央大學統計碩士	無	-	-	-
	-	-	0	0	-	-	-	-	-
	0	0	0	0	行政院顧問 台灣大學法律博士	陽明公司董事	-	-	-
	0	0	0	0	財政部會計長 東吳大學會計碩士	兆豐金融控股股份有限公司監察人	-	-	-
	-	-	0	0	-	-	-	-	-
	0	0	0	0	台灣郵政股份有限公司副總經理 政治大學法律碩士	無	-	-	-

2.董事及監察人之獨立性

條件	是否具有下列專業資格			符合獨立性情形 ^(註1)										兼任其他公開發行公司獨立董事家數 ^(註2)
	具有五年以上商務、財務、會計或公司業務所須相關科系之私立大專院校講師以上	具有五年以上法官、檢察官、律師、會計師或其他與公司業務所需之國家考試及格領有證書之專門職業及技術人員	具有五年以上商務、財務、會計或公司業務所須之工作經驗	1	2	3	4	5	6	7	8	9	10	
姓名														
賀陳旦		●	●			●	●		●	●	●	●		0
陳錦村	●		●	●	●	●	●	●	●	●	●	●	●	0
蔡志宏	●		●	●	●	●	●	●	●	●	●	●	●	0
葉 疏	●		●	●	●	●	●	●	●	●	●	●	●	0
呂學錦			●			●	●		●	●	●	●		0
游芳來			●	●		●	●		●	●	●	●		0
廖正村			●	●		●	●		●	●	●	●		0
賈玉輝			●	●		●	●		●	●	●	●		0
謝潮儀			●	●		●	●		●	●	●	●		0
黃秋桂			●	●		●	●		●	●	●	●		0
鍾樂民			●	●		●	●		●	●	●	●		0
鄭 優			●	●		●	●		●	●	●	●		0
黃安捷			●	●		●	●		●	●	●	●		0
張緒中			●			●	●		●	●	●	●		0
朱富美		●	●	●		●	●		●	●	●	●		0
黃永傳	●	●	●	●		●	●		●	●	●	●		0
林祐賢			●	●		●	●		●	●	●	●		0
闔永安			●	●		●	●		●	●	●	●		0

註：

1. “●”各董事、監察人於選任前二年及任職期間符合下述各條件者：

- (1)非為公司或其關係企業之受僱人。
- (2)非公司或其關係企業之董事、監察人(但如為公司或其母公司、公司直接及間接持有表決權之股份超過百分之五十之子公司之獨立董事者，不在此限)。
- (3)非本人及其配偶、未成年子女或以他人名義持有公司已發行股份總額百分之一以上或持股前十名之自然人股東。
- (4)非前三款所列人員之配偶、二親等以內親屬或五親等以內直系血親親屬。

- (5)非直接持有公司已發行股份總額百分之五以上法人股東之董事、監察人或受僱人，或持股前五名法人股東之董事、監察人或受僱人。
- (6)非與公司有財務或業務往來之特定公司或機構之董事(理事)、監察人(監事)、經理人或持股百分之五以上股東。
- (7)非為公司或關係企業提供商務、法務、財務、會計等服務或諮詢之專業人士、獨資、合夥、公司或機構之企業主、合夥人、董事(理事)、監察人(監事)、經理人及其配偶。
- (8)未與其他董事間具有配偶或二親等以內之親屬關係。
- (9)未有公司法第30條各款情事之一。
- (10)未有公司法第27條規定以政府、法人或其代表人當選。
- 2.本公司3位獨立董事未有兼任其他公司獨立董事或獨立監察人情事。

3.法人股東之主要股東

97年3月31日

法人股東名稱	法人股東之主要股東
交通部	無
行政院國家發展基金管理會	無
臺灣郵政股份有限公司	交通部

(二) 總經理、副總經理、協理、各部門及分支機構主管資料

職稱 ^(註1)	姓名	就任日期	持有股份		配偶、未成年子女持有股份		利用他人名義持有股份	
			股數	持股比率(%)	股數	持股比率(%)	股數	持股比率(%)
董事長	賀陳旦	92.01.30	83,727	0	3,040	0	0	0
總經理	呂學錦	85.07.01	80,493	0	0	0	0	0
副總經理	張宗彥	95.01.20	65,470	0	1,976	0	0	0
副總經理	薛紀建	95.09.12	80,069	0	41,126	0	0	0
副總經理	謝劍平	96.01.30	0	0	0	0	0	0
副總經理	張曉東	96.03.28	81,833	0	24,623	0	0	0
副總經理	羅旻	96.11.01	11,220 ^(註3)	0	0	0	0	0
副總經理	李榮和	97.02.12	49,517	0	34,570	0	0	0
會計處處長	郭水義	97.03.26	34,020	0	0	0	0	0
副總經理並擔任北區分公司經理	黃子漢	97.01.02	75,712	0	0	0	0	0
協理並擔任北區分公司副經理	曾有信	96.03.30	40,890	0	0	0	0	0
協理並擔任北區分公司副經理	鄭閔卿	96.05.07	16,318	0	0	0	0	0
協理並擔任北區分公司副經理	吳政淦	97.03.26	85,204	0	0	0	0	0
副總經理並擔任南區分公司經理	謝繼茂	96.03.30	75,592	0	0	0	0	0
協理並擔任南區分公司副經理	李銘淵	95.09.28	50,550	0	0	0	0	0
協理並擔任南區分公司副經理	蔡正雄	96.05.07	38,419	0	56,336	0	0	0
協理並擔任南區分公司副經理	吳坤泉	95.02.16	83,870	0	0	0	0	0

(接下頁)

97年3月31日

	主要經(學)歷 ^(註2)	目前兼任其他公司之職務	具配偶或二親等以內關係之經理人		
			職稱	姓名	關係
	交通部政務次長 美國維吉尼亞大學都市計畫碩士	無	-	-	-
	電信總局副局長 美國夏威夷大學電機工程博士	無	-	-	-
	中華電信副總經理 交通大學管理科學碩士	臺灣國際標準電子董事 愛爾達科技公司董事	-	-	-
	中華電信副總經理 美國西北大學電機工程電算機博士	台北金融大樓公司董事 中華精測科技公司董事	-	-	-
	兆豐金融控股公司副總經理兼發言人 美國俄亥俄州肯特州立大學財務博士	臺灣工銀貳創投公司董事	-	-	-
	中華電信副總經理 交通大學管理科學碩士	神腦國際企業公司董事	-	-	-
	財團法人資訊工業策進會首長區顧問 美國威斯康辛大學應用數學博士	無	-	-	-
	中華電信訓練所所長 台灣大學法律碩士	無	-	-	-
	中華電信投資事業處副處長 政治大學會計碩士	是方電訊公司、春水堂科技娛樂公司、 神腦國際企業公司監察人	-	-	-
	中華電信協理並擔任北區分公司副經理 中興大學應用數學博士	神腦國際企業公司、中華國際黃頁公司、 智玖創投公司董事	-	-	-
	中華電信網路處處長 中原大學電子工程學士	中華系統整合公司董事	-	-	-
	中華電信台北東區營運處經理 高雄工專電機工程科	光世代建設開發公司董事	-	-	-
	中華電信會計處處長 交通大學管理科學碩士	台北金融大樓公司董事、 中華精測公司、光世代建設開發公司、 愛爾達科技公司監察人	-	-	-
	中華電信副總經理並擔任中區分公司經理 台灣大學商學碩士	無	-	-	-
	中華電信協理並擔任中區分公司副經理 交通大學電信碩士	中華系統整合公司董事	-	-	-
	中華電信行政管理處處長 台灣大學法律學士	無	-	-	-
	中華電信高雄營運處經理 成功大學經營管理碩士	中華國際黃頁公司董事	-	-	-

(承上頁)

職稱 ^(註1)	姓名	就任日期	持有股份		配偶、未成年子女持有股份		利用他人名義持有股份	
			股數	持股比率(%)	股數	持股比率(%)	股數	持股比率(%)
副總經理並擔任行動通信分公司經理	林仁紅	96.03.28	78,460	0	15,657	0	0	0
協理並擔任行動通信分公司副經理	石木標	94.03.17	77,920	0	0	0	0	0
協理並擔任行動通信分公司副經理	陳長榮	95.02.15	40,783	0	0	0	0	0
副總經理並擔任國際分公司經理	冷台芬	97.01.02	78,104	0	0	0	0	0
協理並擔任國際分公司副經理	陳惠燕	96.05.07	46,070	0	0	0	0	0
協理並擔任國際分公司副經理	王惠民	97.01.21	31,394	0	0	0	0	0
副總經理並擔任數據通信分公司經理	陳祥義	95.09.13	78,260	0	0	0	0	0
協理並擔任數據通信分公司副經理	郭國燦	96.04.12	45,421	0	0	0	0	0
協理並擔任數據通信分公司副經理	劉伴和	96.05.01	72,870	0	0	0	0	0
副總經理並擔任企業客戶分公司經理	李炎松	96.02.27	29,808	0	1,420	0	0	0
協理並擔任企業客戶分公司副經理	陳世勇	96.05.01	51,743	0	57,930	0	0	0
協理並擔任企業客戶分公司副經理	黃秀谷	96.01.01	25,610	0	0	0	0	0
電信研究所所長	梁隆星	96.02.27	88,598	0	0	0	0	0
電信研究所副所長	邱武志	95.02.15	30,385	0	0	0	0	0
電信研究所副所長	張光耀	96.05.03	46,418	0	10,200	0	0	0
電信訓練所所長	魏貽瑞	97.02.12	40,881	0	0	0	0	0
電信訓練所副所長	呂清池	97.01.24	19,522	0	400	0	0	0

註：

1. 此表揭露職位相當於總經理、副總經理或協理者。
2. 與擔任目前職位相關之經歷，於前揭期間曾於查核簽證會計師事務所或關係企業任職，為其擔任之職稱及負責之職務。
3. 持有ADR 1,122單位。

	主要經(學)歷 ^(註2)	目前兼任其他公司之職務	具配偶或二親等以內關係之經理人		
			職稱	姓名	關係
	中華電信副總經理並擔任國際分公司經理 美國紐約工藝學院電機工程碩士	中華投資公司董事	-	-	-
	中華電信行動通信分公司總工程師 台灣大學電機工程碩士	中華系統整合公司監察人 華眾國際科技公司董事	-	-	-
	中華電信行動通信分公司行銷處處長 交通大學管理科學碩士	神腦國際企業公司董事 春水堂科技娛樂公司董事	-	-	-
	中華電信協理並擔任國際分公司副經理 交通大學管理科學碩士	是方電訊公司董事 香港東華電信公司董事	-	-	-
	中華電信供應處處長 台北工專電子工程科	中華系統整合公司董事 中華全球公司董事	-	-	-
	中華電信投資事業處處長 美國東新墨西哥大學企業管理碩士	中華全球公司董事 香港東華電信公司董事	-	-	-
	中華電信協理並擔任數據通信分公司副經理 台灣大學電機工程碩士	無	-	-	-
	中華電信協理並擔任國際分公司副經理 交通大學電信工程學士	是方電訊公司董事 中華系統整合公司董事	-	-	-
	中華電信行銷處處長 政治大學西洋語文學士	臺灣國際標準公司董事 中華國際黃頁公司董事	-	-	-
	中華電信研究所所長 交通大學資訊工程博士	無	-	-	-
	中華電信協理並擔任中區分公司副經理 中興大學企業管理碩士	中華國際黃頁公司董事	-	-	-
	中華電信企業客戶處處長 交通大學管理科學碩士	中華系統整合公司監察人	-	-	-
	中華電信研究設計委員會委員 台灣大學電機工程博士	無	-	-	-
	中華電信網路處副處長 美國科羅拉多大學電子工程碩士	勤威國際科技公司董事	-	-	-
	中華電信研究所資安室主任 台灣大學資訊工程博士	無	-	-	-
	中華電信研究設計委員會委員 台灣大學電機工程碩士	中華投資公司董事	-	-	-
	中華電信法規暨公共事務處處長 台灣大學政治碩士	無	-	-	-

(三) 96年度支付董事、監察人、總經理及副總經理之酬金

1.董事之酬金

職稱	姓名 ^(註1)	董事酬金						A、B及C等三項總額占稅後純益之比例 ^(註9)	
		報酬(A) ^(註2)		盈餘分配之酬勞(B) ^(註3)		業務執行費用(C) ^(註4)		本公司	合併報表內所有公司 ^(註8)
		本公司	合併報表內所有公司 ^(註8)	本公司	合併報表內所有公司 ^(註8)	本公司	合併報表內所有公司 ^(註8)		
董事長	賀陳旦								
獨立董事	蔡志宏								
獨立董事	陳錦村								
獨立董事	任秀妍 ^(註13)								
獨立董事	葉疏 ^(註13)								
董事	呂學錦 ^(註10)								
董事	游芳來								
董事	賈玉輝								
董事	廖正村	3,470,000	3,470,000	27,924,872	27,924,872	162,711	162,711	0.065%	0.065%
董事	謝潮儀								
董事	黃秋桂								
董事	鍾樂民								
董事	林能白 ^(註13)								
董事	林健正 ^(註13)								
董事	鄭優 ^(註13)								
董事	黃安捷 ^(註13)								
董事	張緒中								

酬金級距表

給付本公司各個董事酬金級距	董事姓名			
	前三項酬金總額(A+B+C)		前五項酬金總額(A+B+C+D+E)	
	本公司 ^(註11)	合併報表內所有公司 ^(註14)	本公司 ^(註11)	合併報表內所有公司 ^(註14)
低於2,000,000元	賀陳旦、呂學錦、游芳來、廖正村、謝潮儀、鄭優、黃安捷、張緒中、葉疏	(同左)	游芳來、廖正村、謝潮儀、鄭優、黃安捷、葉疏	(同左)
2,000,000元(含)~5,000,000元	賈玉輝、黃秋桂、鍾樂民、林能白、林健正、蔡志宏、陳錦村、任秀妍	(同左)	張緒中、賈玉輝、黃秋桂、鍾樂民、林能白、林健正、蔡志宏、陳錦村、任秀妍	(同左)
5,000,000元(含)~10,000,000元	-	-	呂學錦	(同左)
10,000,000元(含)~15,000,000元	-	-	賀陳旦	(同左)
15,000,000元(含)~30,000,000元	-	-	-	-
30,000,000元(含)~50,000,000元	-	-	-	-
50,000,000元(含)~100,000,000元	-	-	-	-
100,000,000元以上	-	-	-	-

兼任員工領取相關酬金								A、B、C、D及E等五項總額占稅後純益之比例 ^(註9)		有無領取來自子公司以外轉投資事業酬金 ^(註12)
薪資、獎金及特支費等(D) ^(註5)		盈餘分配員工紅利(E) ^(註6)				員工認股權憑證得認購股數(F) ^(註7)		本公司	合併報表內所有公司 ^(註8)	
本公司	合併報表內所有公司 ^(註8)	本公司		合併報表內所有公司 ^(註8)		本公司	合併報表內所有公司 ^(註8)			
		現金紅利金額	股票紅利金額	現金紅利金額	股票紅利金額					
17,393,703	17,393,703	43,623	0	43,623	0	0	0	0.102%	0.102%	無

註：

- 除獨立董事外，其餘為法人股東交通部之代表。
 - 係指96年度董事之報酬(包括董事薪資、職務加給、退職退休金、離職金、各種獎金、獎勵金等)。
 - 上列盈餘分配董事酬勞及員工紅利數係預估擬議配發數。96年度盈餘分配案必須俟本公司97年董事會通過及股東常會承認後辦理。除獨立董事外其餘董事均為法人股東交通部之代表，依規定公股代表之董事年度盈餘分派酬勞由交通部領取。
 - 係96年度董事之相關業務執行費用(包括車馬費、特支費、各種津貼、宿舍、配車等實物提供等)。
 - 係指96年度董事兼任員工(包括兼任總經理、副總經理、其他經理人及員工)所領取包括薪資、職務加給、退職退休金、離職金、各種獎金、獎勵金、車馬費、特支費、各種津貼、宿舍、配車等實物提供等。
 - 係指96年度董事兼任員工(包括兼任總經理、副總經理、其他經理人及員工)取得員工紅利者，本公司公股代表之董事兼任董事長及總經理依主管機關規定不參與員工分紅，另擔任公股代表之勞工董事因屬勞工身分，則依規定領取員工紅利。員工紅利金額係按去年實際配發比例計算今年擬議配發數。
 - 係截至年報刊印日止董事兼任員工(包括兼任總經理、副總經理、其他經理人及員工)取得員工認股權憑證得認購股數(不包括已執行部分)。
 - 係合併報表內所有公司(包括本公司)給付本公司董事各項酬金之總額。
 - 稅後純益係指96年度之稅後純益。
 - 董事呂學錦同時擔任本公司總經理，其報酬顯示於上表並列入「總執行長、經理及副總經理之報酬」。
 - 本公司給付每位董事各項酬金總額，由於歸屬級距中揭露董事姓名。惟除3名獨立董事因均具國立大學教授身分皆依學校相關規定辦理外，其餘董事均為法人股東交通部之代表，級距表中酬金內含盈餘分配酬勞由交通部領取，非屬董事個人所得。惟上一屆(96.06.15改選前)獨立董事任秀妍級距表中酬金包含盈餘分配酬勞由其個人領取。
 - 本公司董事皆無領取來自子公司以外轉投資事業相關酬金。
 - 96年6月15日改選獨立董事及董事，獨立董事任秀妍卸任，葉疏於同日接任。董事林能白、林健正卸任，鄭優、黃安捷於同日接任。
 - 合併報表內所有公司(包括本公司)給付本公司每位董事各項酬金總額，於所歸屬級距中揭露董事姓名。
- *本表所揭露酬金內容與所得稅法之所得概念不同，故本表目的係作為資訊揭露之用，不作課稅之用。

2. 監察人之酬金

職稱	姓名	監察人酬金						A、B及C等三項總額占稅後純益之比例 ^(註7)		有無領取來自子公司以外轉投資事業之酬金
		報酬(A) ^(註1)		盈餘分配之酬勞(B) ^(註2)		業務執行費用(C) ^(註3)		本公司	合併報表內所有公司 ^(註4)	
		本公司	合併報表內所有公司 ^(註4)	本公司	合併報表內所有公司 ^(註4)	本公司	合併報表內所有公司 ^(註4)			
監察人	朱富美									
監察人	林祐賢									
監察人	黃永傳	392,000	392,000	7,978,536	7,978,536	42,000	42,000	0.017%	0.017%	無
監察人	張明道 ^(註7)									
監察人	閻永安 ^(註7)									

註：

1. 係指96年度監察人之報酬(包括監察人薪資、職務加給、退職退休金、離職金、各種獎金、獎勵金等等)。
2. 上列盈餘分配監察人酬勞係預估擬議配發數。96年度盈餘分配案必須俟本公司97年董事會通過及股東常會承認後辦理。依規定公股代表之監察人年度盈餘分派酬勞由交通部領取。
3. 係96年度監察人之相關業務執行費用(包括車馬費、特支費、各種津貼、宿舍、配車等實物提供等)。
4. 合併報表內所有公司(包括本公司)給付本公司監察人各項酬金之總額。

3. 總執行長、總經理及副總經理之酬金

職稱	姓名 ^(註1)	薪資(元)(A) ^(註2)		獎金及特支費等(元)(B) ^(註3)		盈餘分配之員工紅利金額(C) ^(註4)	
		本公司	合併報表內所有公司 ^(註6)	本公司	合併報表內所有公司 ^(註6)	本公司	
						現金紅利	股票紅利
總執行長	賀陳旦 ^(註8)						
總經理	呂學錦						
副 總 經 理	張豐雄 ^(註10)	36,076,524	36,076,524	29,024,256	29,024,256	5,158,541	0
	王漢朝						
	張曉東						
	薛紀建						
	張宗彥						
	謝劍平 ^(註11)						
	羅旻 ^(註11)						
	謝俊明						
	謝繼茂						
	李炎松						
	林仁紅						
黃政浪 ^(註12)							
冷台芬 ^(註12)							
陳祥義							

酬金級距表

給付本公司各個總經理及副總經理酬金級距	總執行長、總經理及副總經理姓名	
	本公司 ^(註9)	合併報表內所有公司 ^(註13)
低於2,000,000元	賀陳旦 ^(註8) 、羅旻	(同左)
2,000,000元(含)~ 5,000,000元	薛紀建、張宗彥、謝劍平、謝俊明、黃政浪、冷台芬、陳祥義	(同左)
5,000,000元(含)~ 10,000,000元	呂學錦、張豐雄、王漢朝、張曉東、謝繼茂、李炎松、林仁紅	(同左)

酬金級距表

給付本公司各個監察人酬金級距	監察人姓名	
	前三項酬金總額(A+B+C)	
	本公司 ^(註5)	合併報表內所有公司 ^(註6)
低於2,000,000元	閻永安	(同左)
2,000,000元(含)~ 5,000,000元	朱富美、林祐賢、 黃永傳、張明道	(同左)
5,000,000元(含)~ 10,000,000元	-	-
10,000,000元(含)~ 15,000,000元	-	-
15,000,000元(含)~ 30,000,000元	-	-
30,000,000元(含)~ 50,000,000元	-	-
50,000,000元(含)~ 100,000,000元	-	-
100,000,000元以上	-	-

5. 本公司給付每位監察人各項酬金總額，於所歸屬級距中揭露監察人姓名。依規定法人代表之監察人年度盈餘分派酬勞由各監察人所代表法人機構領取，非屬監察人個人所得。

6. 稅後純益係指96年度之稅後純益。

7. 96年6月15日改選監察人，監察人張明道卸任，閻永安於同日接任。

8. 合併報表內所有公司(包括本公司)給付本公司每位監察人各項酬金總額，於所歸屬級距中揭露監察人姓名。

* 本表所揭露酬金內容與所得稅法之所得概念不同，故本表目的係作為資訊揭露之用，不作課稅之用。

合併報表內所有公司 ^(註6)		A、B及C等三項總額占稅後純益之比例 ^(註7)		取得員工認股權憑證數額 ^(註5)		有無領取來自子公司以外轉投資事業之酬金
		本公司	合併報表內所有公司 ^(註6)	本公司	合併報表內所有公司 ^(註6)	
現金紅利	股票紅利					
5,158,541	0	0.146%	0.146%	0		無

給付本公司各個總經理及副總經理酬金級距	總執行長、總經理及副總經理姓名	
	本公司 ^(註9)	合併報表內所有公司 ^(註13)
10,000,000元(含)~ 15,000,000元	-	-
15,000,000元(含)~ 30,000,000元	-	-
30,000,000元(含)~ 50,000,000元	-	-
50,000,000元(含)~ 100,000,000元	-	-
100,000,000元以上	-	-

註：

1. 此揭露者為職位相當於總經理、副總經理者。
 2. 係指96年度總經理及副總經理薪資、職務加給、退職退休金、離職金。上列薪資含96年度執行副總經理張豐雄退休金。
 3. 係指96年度總經理及副總經理各種獎金、獎勵金、車馬費、特支費、各種津貼、宿舍、配車等實物提供及其他報酬金額。
 4. 上述盈餘分派員工紅利數係預估擬議分配金額。96年度盈餘分配案必須俟本公司97年董事會通過及股東常會承認後辦理。
 5. 係指截至年報刊印日止總經理及副總經理取得員工認股權憑證得認購股數(不包括已執行部分)。
 6. 指合併報表內所有公司(包括本公司)給付本公司總經理及每位副總經理各項酬金總額。
 7. 稅後純益係指96年度之稅後純益。
 8. 總執行長賀陳旦之酬金資訊揭露於「董事之酬金」表中，其於此表之金額以0計。
 9. 本公司給付總經理及每位副總經理各項酬金總額，於所歸屬級距中揭露總經理及每位副總經理姓名。
 10. 執行副總經理張豐雄於96.12.20退休。
 11. 副總經理謝劍平於96.01.30新到任，副總經理羅旻於96.11.01新到任。
 12. 副總經理黃政浪於96.12.13卸任，由冷台芬於同日接任。
 13. 合併報表內所有公司(包括本公司)給付本公司總經理及每位副總經理各項酬金總額，於所歸屬級距中揭露總經理及每位副總經理姓名。
- * 本表所揭露酬金內容與所得稅法之所得概念不同，故本表目的係作為資訊揭露之用，不作課稅之用。

4. 配發員工紅利之經理人姓名及配發情形(含前十大取得員工分紅人士之姓名、職位及前十大分紅總股數，包括現金紅利部份)

96年12月31日

	職稱	姓名	股票紅利金額	現金紅利金額 (註1)	總計	總額占稅後純 益之(註2)比例(%)
經理人	執行副總經理	張豐雄(註3)				
	副總經理	王漢朝				
	副總經理	張宗彥				
	副總經理	薛紀建				
	副總經理	張曉東(註7)				
	副總經理	謝劍平(註4)				
	副總經理	羅旻(註4)				
	副總經理擔任北區分公司經理	謝俊明				
	副總經理擔任南區分公司經理	謝繼茂(註5)				
	副總經理擔任企客分公司經理	李炎松(註6)				
	副總經理擔任行通分公司經理	林仁紅(註7)				
	副總經理擔任國際分公司經理	黃政浪(註8)				
	副總經理擔任數據分公司經理	冷台芬(註8)				
	副總經理擔任財務處處長	陳祥義				
	副總經理擔任會計處處長	魏華美				
	協理(北區分公司)	吳政淦				
	協理(北區分公司)	黃子漢	0	11,596,695	11,596,695	0.024%
	協理(北區分公司)	鄭閔卿(註9)				
	協理(北區分公司)	曾有信(註9)				
	協理(南區分公司)	吳坤泉				
	協理(南區分公司)	曾順成(註10)				
	協理(南區分公司)	李銘淵(註10)				
	協理(南區分公司)	蔡正雄(註9)				
	協理(企客分公司)	黃秀谷(註9)				
	協理(企客分公司)	陳世勇(註9)				
	協理(行通分公司)	石木標				
	協理(行通分公司)	陳長榮				
	協理(國際分公司)	陳惠燕(註9)				
	協理(數據分公司)	郭國燦(註9)				
	協理(數據分公司)	駱文宗(註11)				
協理(數據分公司)	劉伴和(註11)					
電信研究所所長	李炎松(註12)					
電信研究所所長	梁隆星(註12)					
電信訓練所所長	曹善信(註13)					
電信訓練所所長	李榮和(註13)					

註：

1. 96年度盈餘分配案，必須俟本公司年度結束後至97年經董事會通過、股東常會承認後辦理，上述配發經理人之員工紅利金額係預估擬議配發數。
2. 稅後純益係指96年度之稅後純益。
3. 執行副總經理張豐雄於96.12.20退休。
4. 副總經理謝劍平於96.01.30新到任，副總經理羅旻於96.11.01新到任。
5. 副總經理李榮和96.03.30卸任，由謝繼茂於同日接任。
6. 企業客戶分公司成立，副總經理李炎松於96.02.27到任。
7. 副總經理(擔任行通分公司經理)張曉東96.03.28派任總公司副總經理，遺缺由林仁紅於同日接任。
8. 副總經理黃政浪96.12.13卸任，由冷台芬於同日接任。
9. 協理鄭閔卿96.05.07到任，曾有信96.03.30到任，蔡正雄96.05.07到任，黃秀谷96.01.01到任，陳世勇96.05.01到任，陳惠燕96.05.01到任，郭國燦96.04.12到任。
10. 南區分公司協理曾順成96.05.01退休，由李銘淵於同日接任。
11. 數據分公司協理駱文宗96.05.01退休，由劉伴和於同日接任。
12. 電信研究所所長李炎松96.02.27卸任，由梁隆星於同日接任。
13. 電信訓練所所長曹善信96.03.30卸任，由李榮和於同日接任。

(四) 本公司及合併報表公司於最近二年度支付董事、監察人、總經理及副總經理酬金總額占稅後純益比例之分析、給付酬金之政策、標準與組合、訂定酬金之程序及與經營績效之關連性(需揭露二年之比較)

截至年報刊印日止，96年度擬議配發員工分紅及董事、監察人酬勞尚未經董事會通過。

95年董事之酬金：盈餘分配之董事酬勞21,940,973元(11名董事)，盈餘分配獨立董事酬勞5,983,899元(3名獨立董事)。

95年監察人之酬金：盈餘分配之監察人酬勞7,978,536元(4名監察人)。

94年董事之酬金：盈餘分配之董事酬勞9,021,840元(10名董事)，盈餘分配獨立董事酬勞2,706,552元(3名獨立董事)。

94年監察人之酬金：盈餘分配之監察人酬勞3,608,736元(4名監察人)。

1. 本公司董事、監察人、總執行長、總經理及副總經理酬金總額占稅後純益比例：94年為0.091%，95年為0.227%。

2. 給付酬金之政策、標準與組合：

- (1) 董事及監察人依股東常會通過支領每月固定報酬及依公司章程規定配發年度盈餘分配酬勞。
- (2) 總執行長依股東常會通過、總經理依董事會通過之報酬支給薪資，並領取獎金，但不支領員工紅利。
- (3) 副總經理報酬依照本公司從業人員薪給管理要點核定之報酬支給，獎金及員工紅利則參考公司整體經營績效及各分公司年度經營績效分配。

3. 訂定酬金之程序：

- (1) 董事、監察人、董事長、總經理報酬，經本公司薪酬委員會擬訂後，其中董事長、董事、監察人報酬須經董事會及股東會通過，總經理報酬須經董事會通過辦理。
- (2) 總執行長：總執行長報酬，須經本公司薪酬委員會擬訂後，經董事會及股東會通過。
- (3) 副總經理：副總經理報酬依本公司從業人員薪給管理要點辦理。

4. 與經營績效之關連性：

- (1) 董事、監察人之固定兼職報酬已充分考量本公司營收數及每股盈餘與公司經營績效相關。
- (2) 總執行長、總經理、副總經理：總執行長及總經理報酬已充分考量本公司營收數及每股盈餘，與公司經營績效相關。副總經理則依高階主管人員考核要點，以「責任中心績效評分」及「投入、產出(含創新)」，考核「單位業務表現」績效。

三、公司治理運作情形

(一) 董事會運作情形資訊

96年度董事會開會10次，董事及監察人出席情形如下：

職稱	姓名 ^(註1)	實際出(列)席 次數	委託出席次 數	實際出(列)席 率(%) ^(註2)	備註
董事長	賀陳旦(交通部代表)	10	0	100%	96年6月15日股東常會後連任。
董事	呂學錦(交通部代表)	9	0	90%	96年6月15日股東常會後連任。因公出國，請假一次。
董事	游芳來(交通部代表)	8	2	80%	96年6月15日股東常會後連任。
董事	廖正村(交通部代表)	9	1	90%	96年6月15日股東常會後連任。
董事	賈玉輝(交通部代表)	9	1	90%	96年6月15日股東常會後連任。
董事	謝潮儀(交通部代表)	10	0	100%	96年6月15日股東常會後連任。
董事	黃秋桂(交通部代表)	10	0	100%	96年6月15日股東常會後連任。
董事	鍾樂民(交通部代表)	9	1	90%	96年6月15日股東常會後連任。
董事	鄭優(交通部代表)	6	1	85.7%	96年6月15日新任，至96年12月31日止，實際應開會次數為7次。
董事	黃安捷(交通部代表)	4	2	57%	96年6月15日新任，至96年12月31日止，實際應開會次數為7次，請假一次。
董事	張緒中(交通部代表)	9	0	90%	96年6月15日股東常會後連任。請假一次。
董事	林健正(交通部代表)	3	0	100%	96年6月15日股東常會後卸任。96年1至4月實際應開會次數共3次。
董事	林能白(交通部代表)	3	0	100%	96年6月15日股東常會後卸任。96年1至4月實際應開會次數共3次。
獨立董事	陳錦村	9	1	90%	96年6月15日股東常會後連任。
獨立董事	蔡志宏	10	0	100%	96年6月15日股東常會後連任。
獨立董事	葉疏	6	0	85.7%	96年6月15日新任，至96年12月31日止，實際應開會次數為7次，請假一次。
獨立董事	任秀妍	3	0	100%	96年6月15日股東常會後卸任。96年1至4月實際應開會次數共3次。
監察人	林祐賢(交通部代表)	9	0	90%	96年6月15日股東常會後連任。
監察人	朱富美(行政院國家發展基金管理會代表)	8	0	80%	96年6月15日股東常會後連任。
監察人	黃永傳(行政院國家發展基金管理會代表)	10	0	100%	96年6月15日股東常會後連任。
監察人	閻永安(台灣郵政公司代表)	7	0	100%	96年6月15日新任，至96年12月31日止，實際應開會次數為7次。
監察人	張明道(交通部代表)	2	0	66.7%	96年6月15日股東常會後卸任。96年1至4月實際應開會次數共3次。

其他應記載事項：

- 證交法第14條之3所列事項暨其他經獨立董事反對或保留意見且有紀錄或書面聲明之董事會議決事項，應敘明董事會日期、期別、議案內容、所有獨立董事意見及公司對獨立董事意見之處理：
本公司並無獨立董事反對或保留意見之董事會議決事項。
- 董事對利害關係議案迴避之執行情形，應敘明董事姓名、議案內容、應利益迴避原因以及參與表決情形：
本公司並無董事對利害關係議案應迴避之情形。
- 當年度及最近年度加強董事會職能之目標(例如設立審計委員會、提昇資訊透明度等)與執行情形評估：
請參閱第41頁，本章三、(三) -- 六、「公司設置提名或薪酬委員會等功能委員會之運作情形」。

(二) 審計稽核委員會運作情形資訊

本公司於93年依據美國沙賓法案(Sarbanes Oxley Act)成立審計委員會(Audit Committee)。

95年1月11日修正公布之證券交易法，規定公開發行公司應就審計委員會或監察人擇一設置。本公司因特別股東為當然之監察人，依法無法以審計委員會取代監察人。鑑於審計委員會與監察人不得同時設置之規定，且本公司原成立之審計委員會與證券交易法規定之審計委員會不同，故於95年12月26日通過將審計委員會更名為審計稽核委員會，英文名稱仍為Audit Committee，並自本(96)年度起開始運作。

本公司審計稽核委員會主要職責如下：

1. 選(解)任本公司之簽證會計師，決定本公司簽證會計師之報酬。
2. 審核(review)並與本公司簽證會計師討論有關本公司年度財務報告、半年度財務報告及每季財務報告。
3. 與本公司簽證會計師進行溝通及交流。
4. 核定本公司簽證會計師年度審計及非審計服務業務事項(詳第五條)。
5. 協商管理階層與本公司簽證會計師間關於財務報告方面之意見分歧。
6. 審核本公司內部控制制度之訂定、修正及內部控制制度聲明書出具之合宜性。
7. 與管理階層及本公司簽證會計師討論本公司其他財務資訊以及美國證券交易法要求之報告。
8. 本委員會每年度應自行評核乙次。

96年度審計稽核委員會開會12次，獨立董事出席情形如下：

職稱	姓名	實際出(列)席次數	委託出席次數	實際出(列)席率(%) ^(註1)	備註
獨立董事	陳錦村	12	0	100%	96年6月15日股東常會後連任
獨立董事	蔡志宏	12	0	100%	96年6月15日股東常會後連任
獨立董事	葉疏	8	0	100%	96年6月15日股東常會後新任
獨立董事	任秀妍	4	0	100%	96年6月15日股東常會後卸任

其他應記載事項：

- 一、證交法第14條之5所列事項暨其他未經審計委員會通過，而經全體董事三分之二以上同意之議決事項，應敘明董事會日期、期別、議案內容、審計委員會決議結果以及公司對審計委員會意見之處理：
本公司並無證交法第14條之5所列事項暨其他未經審計委員會通過之事項。
- 二、獨立董事對利害關係議案迴避之執行情形：
本公司獨立董事無應利益迴避之情形。

(三) 公司治理運作情形及其與上市上櫃公司治理實務守則差異情形及原因

強化公司治理是我們既定的重點，本公司於96年3月榮獲「CG6002公司治理評量認證制度」認證。繼選出獨立董事、設置「審計稽核」、「策略」及「薪酬」等委員會後，更將稽核單位改隸，直屬於董事會。經理部門亦已訂定「風險管理規則」，以落實內控作業及強化風險管理。

項目	運作情形	與上市上櫃公司治理實務守則差異情形及原因
一、公司股權結構及股東權益		
(一)公司處理股東建議或糾紛等問題之方式	本公司設有股務人員做為處理股東建議或糾紛等問題之服務窗口。	無差異
(二)公司掌握實際控制公司之主要股東及主要股東之最終控制者名單之情形	本公司依證交法第25條規定，對內部人(董事、監察人、經理人及持有股份超過股份總額10%之股東)所持股權之變動情形，均按月申報證期會指定網站「公開資訊觀測站」。	第19條所稱「主要股東」係指股權比例達5%以上或股權比例占前10名之股東；本公司可取得股東名簿之時機係於本公司股票停止過戶期間，依該名簿可掌握本公司主要股東名單。
(三)公司建立與關係企業風險控管機制及防火牆之方式	1.本公司內部控制涵蓋企業層級之風險管理及作業層級之營運活動，並訂有「對子公司之監督與管理」作業，落實對子公司風險控管機制。 2.95年12月26日第4屆董事會第17次會議通過「中華電信股份有限公司轉投資作業要點」共38條，其適用範圍包括轉投資之策略規劃、評估、審查、協商、簽約、交割、投後管理、績效評估及處分等。 3.96年8月28日第5屆董事會第4次會議通過「中華電信股份有限公司關係企業相互間財務業務相關作業規範」共15條，對關係企業間之進銷貨交易、取得處分資產、背書保證及資金貸與等事項加以規範。	無差異
二、董事會之組成及職責		
(一)公司設置獨立董事之情形	於96年6月15日本公司96年度股東常會選出第5屆董事會之3位獨立董事。	無差異
(二)定期評估簽證會計師獨立性之情形	本公司及審計稽核委員會均定期評估簽證會計師之獨立性。	無差異
三、監察人之組成及職責		
(一)公司設置獨立監察人之情形	依據證券交易法，並無獨立監察人設置之法源。本公司監察人共有4人，依法獨立行使職權。	無差異
(二)監察人與公司之員工及股東溝通之情形	本公司網站(http://www.cht.com.tw)建有「股東專欄」-「意見信箱」，本公司有專人負責處理往來信函，本公司之員工、股東均可利用此管道與本公司監察人溝通；本公司員工亦可利用內部管道直接與審計稽核委員會溝通。監察人發現問題時，會直接與主辦單位溝通，每年亦參加股東常會，直接與股東溝通。	無差異
四、建立與利害關係人溝通管道之情形	本公司內部對於業務管理及營運項目都設有對應的窗口，對於利害關係人的反應也都會做妥善處理，如與監察人有關，亦會送請監察人協調處理。	無差異
五、資訊公開		
(一)公司架設網站(http://www.cht.com.tw)，揭露財務、業務及公司治理資訊之情形	1.財務資訊揭露之情形： 本公司網站中、英文版皆設有股東專欄，揭露財務資訊，定期更新供投資人參考。 2.業務資訊揭露之情形： 本公司網站之個人/家庭客戶業務介紹、企業客戶業務介紹及客戶服務專區提供即時更新之各項業務訊息，客戶並可上網申請各種服務及繳費。 3.公司治理資訊揭露之情形： 本公司已將內部稽核之組織及運作、背書保證作業程序、取得或處分資產處理程序暨每次董事會重要決議等資訊以中、英文於公司網站揭露。	無差異

項目	運作情形	與上市上櫃公司治理實務守則差異情形及原因
(二)公司採行其他資訊揭露之方式(如架設英文網站、指定專人負責公司資訊之蒐集及揭露、落實發言人制度、法人說明會過程放置公司網站等)	1.指定專人負責公司資訊之蒐集及揭露： 本公司財務處及會計處分別指派專人負責資訊蒐集及揭露工作，運作順暢。 2.落實發言人制度： 本公司由副總經理謝劍平擔任發言人。 3.法人說明會過程放置公司網站： 本公司法人說明會過程之錄音或錄影檔案均放置於公司之股東專欄網站，以利各界查詢；法人說明會之財務、業務營運資訊除公布於股東專欄網站，亦已依證券交易所之規定輸入其「公開資訊觀測站」。	無差異
六、公司設置提名或薪酬委員會等功能委員會之運作情形		
(一)提名委員會之運作情形	本公司尚未成立提名委員會。	
(二)薪酬委員會之運作情形	(一) 本公司董事會已於94年11月8日通過薪酬委員會設置要點，成立薪酬委員會，其主要職責為擬訂下列各款事項之建議案： 1.董事、監察人之報酬。 2.董事長、副董事長、總執行長及總經理之報酬。 3.其他由董事會交議之案件。 (二) 薪酬委員會委員由董事5人組成，委員中至少1人為獨立董事，並由獨立董事擔任召集人。執行至今，運作順暢。 (三) 本公司於95年12月26日第4屆董事會第17次會議通過修訂設置要點部分條文，並更改要點名稱為「薪酬委員會組織規程」。	無差異
(三)策略委員會之運作情形	(一) 本公司董事會已於92年10月21日通過策略委員會設置要點，成立策略委員會；於95年12月26日本公司第4屆董事會第17次會議通過修訂設置要點部分條文，並更改要點名稱為「策略委員會組織規程」。其工作內容如下： 1.預算編訂、修訂。 2.資本額增減。 3.新增轉投資、既有轉投資案增資、減資或撤資。 4.經營執照取得或繳回。 5.分公司、所機構調整。 6.中長期發展計畫。 7.其他重要議題。 (二) 策略委員會共有5位董事成員，平均每兩個月開會一次，對於相關議案之審議，確能發揮實質的作用。	無差異
(四)提案委員會之運作情形	(一) 本公司董事會於92年12月23日通過提案委員會設置要點，成立提案委員會，並訂定「中華電信股份有限公司董事會提案委員會處理流程」，明定董事或經理部門之提案皆需經過提案委員會審查。 (二) 於95年12月26日本公司第4屆董事會第17次會議通過修訂設置要點部分條文，並更改要點名稱為「提案委員會組織規程」。 (三) 提案委員會委員基於本公司董事會暨經理部門權責劃分表對經理部門應提報董事會之提案已有明確規範，嗣後依權責劃分表等規定辦理，故於第4屆董事會該委員會第34次會議決議，運作至第4屆董事會止，提案委員會之組織規程同時廢止。 (四) 96年度共召開4次會議。	無差異
七、公司治理實務守則之運作及其與公司治理實務守則之差異情形	本公司已於93年8月26日第4屆董事會第2次會議通過「中華電信股份有限公司治理守則」共57條，並於95年12月26日第4屆董事會第17次會議，依據臺灣證券交易所於95年9月27日公告修訂之「上市上櫃公司治理實務守則」，修訂本公司治理守則共60條，除將該守則函送各單位確實執行外，並由董事會秘書室定期追蹤評估，截至目前尚無差異情形。	無差異

項目	運作情形	與上市上櫃公司治理實務守則差異情形及原因
八、公司之社會責任		
(一)採行之制度與措施	<p>(一) 本公司於95年2月16日成立「中華電信基金會」，希望利用中華電信的網路平台資源，並結合外部的各項社會資源，共同協助社區文化產業發展、耕耘社區生活，並縮短數位落差。</p> <p>(二) 本公司為落實對企業社會責任的承諾，於95年6月6日成立「中華電信企業社會責任委員會」，設有「秘書處」、「諮詢委員」及「公司治理」、「環境永續發展」、「消費者關懷」、「創造數位機會」、「員工關懷」及「企業志工服務」等六個工作小組，並將「中華電信基金會」納入組織架構。</p> <p>(三) 本公司為激發員工建立志願服務的善念，結合公司既有的核心技術資源，轉化成知識、體能、勞力、經驗、技術及時間，貢獻給我們服務的社區居民，於96年11月30日通過「中華電信企業志工服務作業要點」及「中華電信企業志工服務作業計畫書」，鼓勵員工積極擔任企業志工，服務社會大眾。</p> <p>詳請參閱本公司另行刊印之九十六年中華電信企業社會責任報告書。</p>	無差異
(二)履行社會責任情形	<p>(一) 榮獲「天下雜誌2007最佳企業公民獎」。</p> <p>(二) 榮獲「2007第三屆遠見雜誌企業社會責任獎」服務業類首獎。</p> <p>(三) 對環境永續發展的作為：</p> <ol style="list-style-type: none"> 1. 實施「e化節能」：實施行政作業的e化，如電子公文，帳單整合或電子帳單業務，有效減少紙張用量與交通往返的能源使用 2. 推動「數位造林·綠拇指」計畫：與珍古德協會合作，培育更多本土的原生植物 3. 減少車輛使用降低耗油 4. 執行廢棄物回收再利用措施 5. 推動各項節能行動方案 <p>(四) 企業志工的服務與推動：</p> <ol style="list-style-type: none"> 1. 推派企業志工參與「千里步道」活動 2. 實施電信社區環保日 <p>(五) 協助社區產業並創造數位機會：</p> <ol style="list-style-type: none"> 1. 縮短城鄉數位落差 2. 協助在地文化產業並耕耘社區生活 3. 提供低收入戶及弱勢族群通信優惠 <p>(六) 對消費者的關懷：</p> <ol style="list-style-type: none"> 1. 從事公益活動 2. 訂定中華電信業務行銷規範 3. 中華電信成立「123客服日」，提供全方位客戶服務 4. 成立165反詐騙諮詢服務專線 <p>(七) 對員工的關懷：</p> <ol style="list-style-type: none"> 1. 落實員工福利 2. 便利的溝通與諮詢管道 3. 工作環境的安全照顧 4. 弱勢族群的工作保障 <p>(八) 公司治理：本公司於台灣證交所及美國紐約證交所兩地上市，持續加強各項規定之資訊揭露且符合標準，並主動配合揭露公司有關股東權益之重大事件。96年7月獲得財團法人中華民國證券暨期貨市場發展基金會所頒發之第四屆上市(櫃)公司資訊揭露評鑑A+級，此次受評公司共1,086家，共計只有15家獲得A+級。</p> <p>詳請參閱本公司另行刊印之九十六年中華電信企業社會責任報告書。</p>	無差異

項目	運作情形	與上市上櫃公司治理實務守則差異情形及原因
九、其他有助於瞭解公司治理運作情形之重要資訊		
(一)董事及監察人進修之情形	依臺灣證券交易所股份有限公司「上市上櫃公司董事、監察人進修推行要點」規定辦理，詳請參閱本章附錄「96年度董事及監察人進修情形」表。	無差異
(二)風險管理政策及風險衡量標準之執行情形	本公司風險管理政策及風險衡量標準是依循95年10月31日董事會核定之「風險管理規則」來執行，內容包括「制訂目的、適用範圍、相關定義、作業項目及運作方式、風險辨識、風險分析、風險評估、風險應變及相關資訊及溝通」。據此，本公司已就96年營運計畫中有關營運目標、財務報導正確性、及舞弊防制之高可能性及高影響性風險事件加以分析與因應，並由本公司風險管理系統加以紀錄、追蹤、及系統化管理，以強化本公司治理、建立健全之風險管理作業，以合理確保本公司目標之達成。	無差異
(三)公司為董事及監察人購買責任保險之情形	為保障董事、監察人免於因執行職務遭受第三人訴訟所引發的個人責任及財務損失，本公司已為董事、監察人購買責任險。	無差異
(四)與財務資訊透明有關人員取得相關證照情形	與財務資訊透明有關人員取得相關證照情形： 會計師執照13人，國際內部稽核師執照9人，國際內部自評師執照(CCSA)1人，內部稽核師執照17人，企業內部控制基本能力測驗13人，CPP採購管理師執照3人。	無差異
十、公司治理自評報告或委託其他專業機構之公司治理評鑑報告		
	本年度無公司治理自評報告或委外評鑑報告	無差異

(四) 公司治理守則及相關規章之查詢方式

本公司訂有中華電信公司治理守則共六十條，已放置於本公司網站「公司治理」項下，供股東查詢。

(五) 其他足以增進對公司治理運作情形之瞭解的重要資訊

請參閱本章三、(三) -- 九、「其他有助於瞭解公司治理運作情形之重要資訊」。

(六) 內部控制制度執行狀況


1. 內部控制聲明書

中華電信股份有限公司
內部控制制度聲明書

日期：97年3月25日

本公司民國九十六年一月一日至九十六年十二月卅一日之內部控制制度，依據自行檢查的結果，謹聲明如下：

- 一、本公司確知建立、實施和維護內部控制制度係本公司董事會及經理人之責任，本公司業已建立一制度。其目的係在對營運之效果及效率(含獲利、績效及保障資產安全等)、財務報導之可靠性及相關法令之遵循等目標的達成，提供合理的確保。
- 二、內部控制制度有其先天限制，不論設計如何完善，有效之內部控制制度亦僅能對上述三項目標之達成提供合理的確保；而且，由於環境、情況之改變，內部控制制度之有效性可能隨之改變。惟本公司之內控制制度設有自我監督之機制，缺失一經辨認，本公司即採取更正之行動。
- 三、本公司係依據「公開發行公司建立內部控制制度處理準則」(以下簡稱「處理準則」)規定之內部控制制度有效性之判斷項目，判斷內部控制制度之設計及執行是否有效。該「處理準則」所採用之內部控制制度判斷項目，係為依管理控制之過程，將內部控制制度劃分為五個組成要素：1.控制環境，2.風險評估，3.控制作業，4.資訊及溝通，及5.監督。每個組成要素又包括若干項目。前述項目請參見「處理準則」之規定。
- 四、本公司業已採用上述內部控制制度判斷項目，檢查內部控制制度之設計及執行的有效性。
- 五、本公司基於前項檢查結果，認為本公司上開期間的內部控制制度(含對子公司之監督與管理)，包括知悉營運之效果及效率目標達成之程度、財務報導之可靠性及相關法令之遵循有關的內部控制制度等之設計及執行係屬有效，期能合理確保上述目標之達成。
- 六、本聲明書將成為本公司年報及公開說明書之主要內容，並對外公開。上述公開之內容如有虛偽、隱匿等不法情事，將涉及證券交易法第二十條、第三十二條、第一百七十一條及第一百七十四條等之法律責任。
- 七、本聲明書業經本公司民國九十七年三月二十五日董事會通過，出席董事14人中，有0人持反對意見，餘均同意本聲明書之內容，併此聲明。



中華電信股份有限公司

董事長：



總經理：



2. 會計師審查報告

本公司96年度並無依「公開發行公司建立內部控制制度處理準則」之規範委任會計師執行內部控制制度專案審查，惟本公司部分股票以存託憑證方式於美國紐約證券交易所掛牌買賣，須依美國沙賓法案之規範委任會計師執行相關內部控制制度審查作業。因此，本公司業已依規定委請會計師執行內部控制制度審查作業，且未發現有重大缺失足以影響財務報表之允當表達。

(七) 96年度及截至年報刊印日止公司及其內部人員依法被處罰、公司對其內部人員違反內部控制制度規定之處罰、主要缺失與改善情形

本公司96年9月與高盛公司承作衍生性商品條件式遠匯(KO)案，至97年2月底該交易未實現帳面損失40億元，影響公司企業形象。本案造成缺失之原因除規章、要點及操作流程等未臻完善外，人員疏失應為主要因素，相關人員疏忽評價損益對財報之影響，風險評估之思慮欠周延，且未深入了解評價模型的專業知識，以及對於業務授權權限解讀錯誤，冒然核准操作。本公司已對相關疏失人員議處，其中記過1次並減薪5%者1人，記過2次並調整非主管職務者1人，記過1次者1人，申誡2次者3人。公司自97年1月1日起已成立交易平台，負責審核交易案件及風險控管，並預計於97年8月前建構風控軟體系統，以掌控風險值之變動數。另修訂衍生性商品各項規章、制度、要點，建立標準作業流程(SOP)，以規範各項金融商品買賣之程序，並組成專案小組，定期開會，持續追蹤本案之發展。

(八) 96年度及截至年報刊印日止股東會及董事會之重要決議

1. 96年股東常會重要決議事項及執行情形

(1) 本公司95年度盈餘分配案

執行情形：95年度盈餘分配，共計配發董事、監察人現金酬勞新台幣35,903,408元；員工配發現金紅利新台幣1,256,619,285元；股東配發現金股利新台幣34,610,885,440元。

(2) 資本公積轉增資發行新股案

執行情形：96年辦理資本公積轉增資發行新股，於96年8月24日完成增資新股變更登記，並於96年9月7日發放。

(3) 現金減資案

執行情形：於96年辦妥資本公積轉增資後，再辦理與轉增資金額相等之現金減資，於96年11月15日完成減資變更登記，並於97年1月9日新股上市，同日退還現金減資股款。

(4) 選舉本公司第5屆董事及監察人

選舉結果：交通部代表人賀陳旦、交通部代表人游芳來、交通部代表人呂學錦、交通部代表人賈玉輝、交通部代表人謝潮儀、交通部代表人黃秋桂、交通部代表人鍾樂民、交通部代表人鄭優、交通部代表人黃安捷、交通部代表人張緒中、蔡志宏、陳錦村及葉疏等13人當選為本公司董事；其中蔡志宏、陳錦村及葉疏為獨立董事。台灣郵政股份有限公司代表人閻永安、行政院國家發展基金管理會代表人朱富美、及行政院國家發展基金管理會代表人黃永傳等3人當選為本公司監察人。

(5) 股東建議事項

- 建請本公司對其神腦通路商強力要求提升服務態度及維修品質。

執行情形：

本公司已和神腦國際企業股份有限公司就該公司各營業據點的服務項目、人員培訓及售後服務等進行多次檢討、改善，已大幅提升服務品質。

- 建請修正本公司從業人員績效考核要點。

執行情形：

本公司「從業人員績效考核要點」業經95年12月26日第4屆董事會第17次會議審議通過進行第1次修訂，並自96年1月1日起公佈實施，已將原有績效考核結果的「晉薪級」措施，改採「晉薪幅比率」，可使員工根據個人表現適當調整薪幅比率，落實公司績效與個人績效的結合。

- 轉投資台北101已連續三年虧損，嚴重影響公司股東權益，請公司立即撤資，如經評估不撤資，應積極爭取董事長乙職，以鞏固本公司經營業務。

執行情形：

- 台北101雖已連續三年虧損，但96年6月份起單月營業利益已有多月由虧轉正。該公司董事會已通過減資及增資案，只要財務結構有所改善，後勢可期，尚無撤資之必要。
- 本公司目前持有台北101股權比例僅約11.76%，未來如有機會，將透過運作儘量爭取主導經營權。

- 公司人事部門未提供勞動基準法等專業給經理部門，致公司違反勞動基準法，公司應予重新整頓，並立即恢復員工原有勞動條件，以免造成勞資爭議。

執行情形：

本公司與產業工會簽定之團體協約，有關勞資雙方應先行協調會商、協商定之、協商解決、會商協調及協商修定之相關事項均有原則性規範，本公司辦理勞資相關事項時，均依團體協約規定與產業工會進行協調會商。

- 請公司依法辦理員工福利事項。

執行情形：

本公司與福委會所提供之福利項目一直是各司其職，相輔相成。公司並將依團體協約之約定，在公司既有與創新之福利項目中，創造更公平、彈性之福利制度。

- 請公司為87年以後進入公司且已達專業職(四)碰頂之從業人員，專案辦理專業職(四)晉升專業職(三)之職階晉升考試或訓練。

執行情形：

本公司會通盤考量增加專業職(四)晉升專業職(三)之訓練名額。

- 其他詳細之股東建議事項及執行情形，已放置於本公司網站「股東專欄」項下。

2.董事會之重要決議

日期	會次	重要討論事項	決議
96.04.24	第4屆董事會第20次會議	討論事項： 案由一：檢陳本公司業經會計師核閱之96年度財務預測，提請公決。	全體出席董事同意通過，並請經理部門依規定公告申報。
		案由二：本公司95年度盈餘分配案，提請公決。	一、全體出席董事決議通過，自95年度可供分配盈餘數359億8,746萬9,576元提撥359億340萬8,133元配發百分之0.1的現金酬勞予董事、監察人，配發百分之3.5為員工紅利(均配發現金紅利)，配發股東每股新台幣3.58元的現金股利。 二、除息(權)基準日授權董事長另訂之。 三、每位股東之股利發放至元為止，餘額授權董事長處理。 四、本案依規定程序提送96年股東常會承認。 五、張董事緒中表示不同意見： 基於本公司員工在民營化後，在面對市場激烈競爭，及來自電信監理機關對本公司各項不利的政策箝制，依舊創造高達四百多億的稅後盈餘，繳稅近一百二十億，在亞洲各電信業者中的表現相較台積電及中鋼毫不遜色，且民營化後，公司對員工與股東的照顧嚴重失衡，導致公司內部爭議不斷，員工對公司不滿情緒高漲。因此，建議應將分紅比例提高至5%，激勵全體員工士氣。
		案由三：本公司資本公積轉增資發行新股案，提請公決。	全體出席董事同意自資本公積中提撥新台幣96億6,784萬5,090元轉增資發行新股9億6,678萬4,509股普通股，並請依規定程序提送96年股東常會討論。
		案由四：本公司現金減資案，提請公決。	一、全體出席董事同意通過於辦妥資本公積轉增資後，再辦理與轉增資金額相等之現金減資；現金減資金額為新台幣96億6,784萬5,090元，減資後實收資本額為新台幣96億7,845萬0,950元，全部採無實體發行。 二、本案依規定程序提送96年股東常會討論。 三、有關今後辦理減資之方向，經理部門應審慎評估合理之資本規模後再作考量。 四、附帶決議：本案係處理股東權益，公司在其他經營管理事項中應儘求顧及員工權益。
		案由五：檢陳「中華電信股份有限公司章程部分條文修正草案」，提請公決。	全體出席董事同意通過，並請依規定程序提送96年股東常會討論。
		案由六：擬修正本公司96年股東常會議程，提請公決。	全體出席董事同意通過，並請經理部門依規定程序辦理。
		案由七：擬參與國內無線寬頻接取業務第一階段釋照投標，提請公決。	全體出席董事同意通過，並請經理部門依規定程序辦理。
		案由八：本公司第5屆董事會獨立董事提名審查案，提請公決。	全體出席董事同意通過，並請依規定程序提送96年股東常會辦理選舉。
		案由九：本公司第5屆董事會董事候選人建議名單審查案，提請公決。	一、全體出席董事同意通過，並請經理部門依規定程序辦理。 二、公司民營化過程董事席次有減少，但因發行特別股致董事席次須調整，不過從公司業務面及董事會現在運行方式，似應考慮如何強化董事會，應再研究分析，俟較具體後提報董事會，使董事會組織規程修訂能真正有助公司董事會之強化及平衡性。
96.06.15	第5屆董事會第1次會議	選舉事項： 案由：請推選本公司董事長。	選舉結果： 一、廖董事正村建議：「由賀陳董事且繼續擔任本公司第5屆董事會董事長」。 二、全體出席董事14人一致鼓掌全數通過同意：「由賀陳董事且擔任中華電信股份有限公司第5屆董事會董事長」。
		討論事項： 案由：擬委任本公司董事呂學錦繼續擔任本公司總經理，提請公決。	全體出席董事同意通過「由呂董事學錦繼續擔任本公司總經理」。
96.07.10	第5屆董事會第2次會議	討論事項： 案由二：本公司95年度盈餘分配、資本公積轉增資及現金減資案，擬請授權董事長另訂除息(權)基準日及減資基準日，提請公決。	全體出席董事同意通過，並請經理部門依規定程序辦理。

日期	會次	重要討論事項	決議
96.08.10	第5屆董事會 第3次會議	討論事項： 案由二：擬「與越南Viettel 電信合資設立 IDC(Internet Data Center)公司」，提請 公決。	全體出席董事同意通過本案在980萬美元內投資，並請經理部門初期先以600萬美元與Viettel公司協商共同成立合資公司。
96.08.28	第5屆董事會 第4次會議	討論事項： 案由五：為增加本公司的投資收益並分散風險，擬提撥美金貳億元分別委任兩家國外資產管理公司(每家各美金壹億元)進行國外委任投資，提請 公決。	一、全體出席董事同意修正「96年度國外委任投資規範」捌、委任投資範圍與限制之二、國外有價證券投資之限制之(三)及(五)有關資產證券化商品之投資，並依修正後之96年度國外委任投資規範來辦理後續之遴選資產管理公司作業。 二、公司現行之國外委任投資作業要點請依各董事、監察人建議予以通盤檢討，即時修正，必要時將修正後之內容加入現在同時進行之委任投資規範。
		案由七：為活化本公司資產，建立專業化之不動產企業經營體，以提昇本公司不動產經營效率，擬轉投資成立物業開發子公司，提請 公決。	全體出席董事同意通過，並請經理部門依下列原則辦理成立物業開發子公司相關事宜。 一、物業開發子公司額定資本額訂為50億元，以獨資方式成立，第一次發行資本額訂為30億元。三年期滿後，再尋求增資，並要求公司提出IPO之計畫。 二、子公司初期成立時，母公司土地移撥的量及位置，應斟酌已訂定之基地篩選原則及子公司能在初期穩健經營之機會，做平衡之檢討。 三、子公司成立之目的是為讓現已成熟的土地作有效經營，但有關中華電信既有之土地，在NGN之發展及現在土地使用變更兩個重要環境變更因素下，如何有效管理及結合建設所需土地，經理部門應培養專業人才，成立至少「處」級單位專責辦理。
		臨時動議： 案由：為維護公司信用及股東權益，擬於8月29日至10月28日二個月期間，自證券集中交易市場買回本公司股份250,000千股(佔資本公積轉增資後發行股份總數之2.35%)，並辦理註銷，預定買回之價格區間為每股新台幣38.36元至85.23元間，提請 公決。	全體出席董事同意通過，並請經理部門依規定程序辦理。
96.10.23	第5屆董事會 第5次會議	討論事項： 案由二：為應業務需要，並基於房地運用考量，擬向國有財產局購置本公司敦南營業廳座落之台北市大安區大安段3小段52、52-1、52-2地號及727建號(敦化南路2段162號等)國有房地，市價估約12.4億元(另需支付5年使用補償金約0.58億元)，提請 公決。	全體出席董事同意通過，並請經理部門依規定程序辦理。
		案由三：為辦理本公司現金減資之換股作業，擬訂現金減資換股作業計劃書，並請授權董事長視實際作業時程，訂定減資換股基準日，提請 公決。	全體出席董事同意通過，並請經理部門依規定程序辦理。
96.12.03	第5屆董事會 第6次會議	討論事項： 案由一：擬讓售本公司持有台灣吉梯電信股份有限公司(以下簡稱吉梯電信)15%股權予Nokia Siemens Networks B.V.或其控股之關係企業，提請 公決。	全體出席董事同意通過，並請經理部門依規定程序辦理。
		案由二：擬向本公司關係人中華投資公司買入中華全球(股)、東華電信(股)、中華系統整合(股)三家公司各100%股權案，提請 公決。	一、全體出席董事同意通過，並請經理部門依規定程序辦理。 二、附帶決議： 本案購回股權後，請經理部門強化經營綜效，在制度的建立、人才專業化及能力之提昇等，應繼續努力。

日期	會次	重要討論事項	決議
		<p>案由三：陳報擬派中華國際黃頁股份有限公司董事長謝俊明及光世代建設開發公司董事長王漢朝暨其遺缺派補等人事案，提請 公決。</p>	<p>一、全體出席董事同意通過下列人事任免案，並請經理部門依規定程序辦理。人事任免案如次： (一)王漢朝擔任光世代建設開發股份有限公司董事長。 (二)李榮和擔任本公司副總經理，遞補王漢朝派任光世代建設開發股份有限公司董事長後遺缺。 (三)謝俊明擔任中華國際黃頁股份有限公司董事長。 (四)黃子漢擔任本公司副總經理並擔任北區分公司經理，遞補謝俊明派任中華國際黃頁公司董事長後遺缺。 (五)冷台芬擔任本公司副總經理並擔任國際分公司經理，遞補黃政浪平調後遺缺。 (六)黃政浪原任本公司副總經理並擔任國際分公司經理，另有任用予以免職。 (七)本公司執行副總經理張豐雄原兼任中華國際黃頁股份有限公司董事長乙職，予以免兼。 二、張董事緒中表示不同意見： 基於專業考量反對派王漢朝擔任光世代建設開發股份有限公司董事長及基於人事新陳代謝考量反對派謝俊明擔任中華國際黃頁股份有限公司董事長。</p>
96.12.25	第5屆董事會第7次會議	<p>討論事項： 案由二：本公司現委任勤業眾信會計師事務所辦理本公司財務報告簽證事宜，簽證報告有效期間至96年12月31日，作業有效期間至97年6月30日屆滿，擬予繼續委任，提請 公決。</p>	<p>全體出席董事同意通過，並請經理部門依規定程序辦理。</p>
		<p>案由三：檢陳「中華電信股份有限公司97年度內部稽核計畫」，提請 公決。</p>	<p>全體出席董事同意通過，並請經理部門依規定程序辦理。</p>
		<p>案由四：陳報97年度營運計畫暨97年度預算案，提請 公決。</p>	<p>全體出席董事同意通過，並請經理部門依規定程序辦理。</p>
		<p>案由五：為配合「光世代建設開發公司」(以下簡稱子公司)將於明(97)年第一季正式成立開始營運及活化本公司資產，擬將台北市華中段1小段118地號等7宗基地依公平市價售予子公司開發營運，提請 公決。</p>	<p>全體出席董事同意通過，並請經理部門依規定程序辦理。</p>
		<p>案由六：擬發給本公司員工96年度年終特別獎勵金0.5個月，提請 公決。</p>	<p>一、全體出席董事同意通過，並請經理部門依規定程序辦理。 二、附帶決議： 希望公司能更向挑戰性的目標邁進，同時藉此績效性的激勵讓勞資雙方之互動關係更和諧。</p>
		<p>臨時動議： 案由一：為應業務需要，擬推薦本公司轉投資之中華系統整合股份有限公司、中華全球電信股份有限公司、香港東華電信股份有限公司董事長及總經理人選案，提請 公決。(提案人：賀陳旦；附議人：呂學錦)</p>	<p>一、全體出席董事同意通過下列人事任免案，並請經理部門依規定程序辦理。人事任免案如次： (一)林典瑩擔任中華系統整合(股)公司董事長。 (二)童清雄擔任中華系統整合(股)公司總經理。 (三)陳惠燕兼任中華全球電信(股)公司董事長。 (四)楊景塗擔任中華全球電信(股)公司總經理。 (五)冷台芬兼任香港東華電信(股)公司董事長。 (六)吳英明擔任香港東華電信(股)公司總經理。 (七)魏貽瑞原兼任中華全球電信(股)公司及香港東華電信(股)公司董事長乙職，予以免兼。 二、張董事緒中表示不同意見： 基於林典瑩違反人事新陳代謝及過去曾有打壓勞動人權之記錄，反對派其擔任中華系統整合(股)公司董事長。</p>

日期	會次	重要討論事項	決議
97.01.22	第5屆董事會 第1次臨時會議	討論事項： 案由一：陳報本公司會計處處長吳政滄另有任用，擬予免職，及其遺缺派補人事案，提請公決。	全體出席董事同意通過由郭水義擔任本公司會計處處長，並請經理部門依規定程序辦理。
		案由二：陳報擬派本公司電信訓練所所長及推薦中華投資股份有限公司總經理人事任用案，提請公決。	全體出席董事同意通過由魏貽瑞擔任本公司訓練所所長及由李世欽擔任中華投資股份有限公司總經理，並請經理部門依規定程序辦理。
		案由三：擬推薦光世代建設開發股份有限公司總經理乙職人事案，提請公決。	全體出席董事同意通過由曾定禔擔任光世代建設開發股份有限公司總經理，並請經理部門依規定程序辦理。
97.02.21	第5屆董事會 第2次臨時會議	討論事項： 案由一：本公司96年度買回庫藏股121,075,000股，於辦理現金減資後餘110,068,181股，擬全數辦理註銷；並訂定減資基準日為97年2月21日，提請公決。	全體出席董事同意通過，並請經理部門依規定程序辦理。
		臨時動議： 案由：為爭取本公司與臺灣證券交易所股份有限公司相關業務合作考量，擬請同意出售本公司板橋信義路基地2,000坪面積範圍內土地供該公司建置四合一主機房使用，土地市價估約每坪33萬元，共值6.6億元(按97年公告現值計算約共值4.33億元)，提請公決。 (提案人：賀陳旦；附議人：呂學錦)	一、全體出席董事同意通過：惟有關其出售價格、面積及將來基地之整體規劃，應考慮公司最大之利益。 二、在時程上除了配合證券交易所相關之作業外，如有利未來本公司IDC及相關電信業務之發展，有關板橋基地內目前出租中之土地，應研議提前解約，以達到最大之效益。 三、附帶決議： 本公司不管基於NGN之技術演替，或在資產活化之政策下，公司重要資產之整體策略性方向及概略時程，均有其發展上策略意義。請彙整相關計畫先向董事會策略委員會報告後，再視案件性質提報董事會。
97.03.04	第5屆董事會 第3次臨時會議	報告事項： 報告一：本公司操作衍生性商品未實現評價損失超過百分之十報告案。	有關本公司操作之衍生性商品，請經理部門注意目前匯率震盪之情形，並多向專家請益，審慎掌握狀況。如發生較大變動時，應主動、適時向外界呈現透明的資訊。
97.03.25	第5屆董事會 第8次會議	討論事項： 案由一：檢陳「中華電信股份有限公司董事會議事規範」條文修正草案，提請公決。	全體出席董事同意通過，並請經理部門依規定送97年股東常會報告。
		案由二：陳核本公司96年度營業報告書及財務報告等，提請公決。	全體出席董事同意通過，並請經理部門依公司法第228條規定送請監察人查核，並提報97年股東常會承認。
		案由三：為簽署本公司內部控制制度聲明書，俾依規定刊登於本公司年報並於4月底前公告申報行政院金融監督管理委員會(以下簡稱：金管會)，提請公決。	全體出席董事同意通過，並請經理部門依規定程序辦理。
		案由五：本公司擬於本(97)年6月19日(星期四)下午2時假中華電信訓練所召開97年股東常會，檢附「中華電信股份有限公司97年股東常會議程」(草案)，提請公決。	全體出席董事同意通過，並請經理部門依規定送97年股東常會討論。

日期	會次	重要討論事項	決議
		案由六：擬推薦本公司轉投資之「春水堂科技娛樂股份有限公司」董事長乙職人事案，提請公決。	全體出席董事同意通過由陳長榮擔任春水堂科技娛樂股份有限公司董事長，並請經理部門依規定程序辦理。
		案由七：擬推薦本公司轉投資之「中華全球電信股份有限公司」總經理乙職人事案，提請公決。	全體出席董事同意通過由楊明賢擔任中華全球電信股份有限公司總經理，並請經理部門依規定程序辦理。
		臨時動議： 案由一：本公司轉投資之「台灣國際標準電子股份有限公司 Taisel」董事長陳堯請辭，擬予解任，提請公決。	全體出席董事同意通過，並請經理部門依規定程序辦理。

(九) 96年度及截至年報刊印日止董事或監察人對董事會通過重要決議有不同意見且有紀錄或書面聲明之主要內容

日期	會次	重要討論事項	決議	不同意見	經理部門執行情形
96.04.24	第4屆董事會第20次會議	案由二：本公司95年度盈餘分配案，提請公決。	一、全體出席董事決議通過，自95年度可供分配盈餘數359億8,746萬9,576元提撥359億340萬8,133元配發百分之0.1的現金酬勞予董事、監察人，配發百分之3.5為員工紅利(均配發現金紅利)，配發股東每股新台幣3.58元的現金股利。 二、除息(權)基準日授權董事長另訂之。 三、每位股東之股利發放至元為止，餘額授權董事長處理。 四、本案依規定程序提送96年股東常會承認。	張董事緒中表示不同意見：基於本公司員工在民營化後，在面對市場激烈競爭，及來自電信監理機關對本公司各項不利的政策箝制，依舊創造高達四百多億的稅後盈餘，繳稅近一百二十億，在亞洲各電信業者中的表現相較台積電及中鋼毫不遜色，且民營化後，公司對員工與股東的照顧嚴重失衡，導致公司內部爭議不斷，員工對公司不滿情緒高漲。因此，建議應將分紅比例提高至5%，激勵全體員工士氣。	業依規定提報本公司96年股東常會承認，並已通過。
96.12.03	第5屆董事會第6次會議	案由三：陳報擬派中華國際黃頁股份有限公司董事長謝俊明及光世代建設開發公司董事長王漢朝暨其遺缺派補等人事案，提請公決。	一、全體出席董事同意通過下列人事任免案，並請經理部門依規定程序辦理。人事任免案如次： (一)王漢朝擔任光世代建設開發股份有限公司董事長。 (二)李榮和擔任本公司副總經理，遞補王漢朝派任光世代建設開發股份有限公司董事長後遺缺。 (三)謝俊明擔任中華國際黃頁股份有限公司董事長。 (四)黃子漢擔任本公司副總經理並擔任北區分公司經理，遞補謝俊明派任中華國際黃頁公司董事長後遺缺。 (五)冷台芬擔任本公司副總經理並擔任國際分公司經理，遞補黃政浪平調後遺缺。 (六)黃政浪原任本公司副總經理並擔任國際分公司經理，另有任用予以免職。 (七)本公司執行副總經理張豐雄原兼任中華國際黃頁股份有限公司董事長乙職，予以免兼。	張董事緒中表示不同意見：基於專業考量反對派王漢朝擔任光世代建設開發股份有限公司董事長及基於人事新陳代謝考量反對派謝俊明擔任中華國際黃頁股份有限公司董事長。	本案相關人員職務任免，業已分別以本公司96年12月5日信人一字第0960001956號令、信人四字第0960001965號函及96年12月18日信人四字第0960001967號函發布。

日期	會次	重要討論事項	決議	不同意見	經理部門執行情形
96.12.25	第5屆董事會第7次會議	臨時動議： 案由一：為應業務需要，擬推薦本公司轉投資之中華系統整合股份有限公司、中華全球電信股份有限公司、香港東華電信股份有限公司董事長及總經理人選案，提請公決。(提案人：賈陳且；附議人：呂學錦)	一、全體出席董事同意通過下列人事任免案，並請經理部門依規定程序辦理。人事任免案如次： (一)林典瑩擔任中華系統整合(股)公司董事長。 (二)童清雄擔任中華系統整合(股)公司總經理。 (三)陳惠燕兼任中華全球電信(股)公司董事長。 (四)楊景塗擔任中華全球電信(股)公司總經理。 (五)冷台芬兼任香港東華電信(股)公司董事長。 (六)吳英明擔任香港東華電信(股)公司總經理。 (七)魏貽瑞原兼任中華全球電信(股)公司及香港東華電信(股)公司董事長乙職，予以免兼。	二、張董事緒中表示不同意見： 基於林典瑩違反人事新陳代謝及過去曾有打壓勞動人權之記錄，反對派其擔任中華系統整合(股)公司董事長。	餘已分別以本公司96年12月5日信人一字第0960001956號令及信人四字第0960001965號函發布。

(十) 96年度及截至年報刊印日止，與財務報告有關人士(包括董事長、總經理、會計主管及內部稽核主管等)辭職解任情形

97年3月31日

職稱	姓名	到任日期	解任日期	辭職或解任原因
會計處處長	吳政淦	93.07.16	97.03.26	職務異動
會計處處長	郭水義	97.03.26	-	職務異動

註：所稱與財務報告有關人士係指董事長、總經理、會計主管、內部稽核主管等。

四、會計師公費資訊

(一) 給付簽證會計師、簽證會計師所屬事務所及其關係企業之非審計公費占審計公費之比例達四分之一以上之審計與非審計公費金額及非審計服務內容

本公司96年度無非審計公費之給付。

(二) 更換會計師事務所且更換年度所支付之審計公費較更換前一年度之審計公費減少之審計公費減少金額、比例及原因

本公司96年度未更換簽證查核會計師事務所。

(三) 審計公費較前一年度減少達百分之十五以上之減少金額、比例及原因

本公司96年度審計公費較95年度增加。

五、更換會計師資訊

(一) 關於前任會計師

更換日期	96年7月10日經董事會通過		
更換原因及說明	本公司95年度財務報告簽證會計師原係勤業眾信會計師事務所魏永篤及吳恩銘會計師，因魏永篤會計師屆齡退休，96年度財務報告簽證會計師更換由謝建新及吳恩銘會計師繼任。		
說明係委任人或會計師終止或不接受委任	當事人	會計師	委任人
	情況		
	主動終止委任	不適用	不適用
	不再接受(繼續)委任	不適用	不適用
最新兩年內簽發無保留意見以外之查核報告書意見及原因	不適用		
與發行人有無不同意見	有	-	會計原則或實務
		-	財務報告之揭露
		-	查核範圍或步驟
		-	其他
	無	√	
說明	-		
其他揭露事項 (本準則第十條第五款第一目第四點應加以揭露者)	無		

(二) 關於繼任會計師

事務所名稱	勤業眾信會計師事務所
會計師姓名	謝建新、吳恩銘會計師
委任之日期	96年7月10日經董事會通過
委任前就特定交易之會計處理方法或會計原則及對財務報告可能簽發之意見諮詢事項及結果	不適用
繼任會計師對前任會計師不同意見事項之書面意見	不適用

(三) 前任會計師對本準則第十條第五款第一目及第二目第三點事項之復函

不適用。

六、最近一年內，公司董事長、總經理、負責財務或會計事務之經理人任職於簽證會計師所屬事務所或其關係企業之情形

本公司無此情形。

七、96年度及截至年報刊印日止，董事、監察人、經理人及持股比例超過百分之十之股東股權移轉及股權質押變動情形

(一) 董事、監察人、經理人及大股東股權變動情形

職稱	姓名	96年度		97年度截至3月31日止	
		持有股數 增(減)數	質押股數 增(減)數	持有股數 增(減)數	質押股數 增(減)數
大股東	交通部 ^(註1)	(22,620,302)	(254,545,455)	0	0
董事長	賀陳旦 ^(註2)	2,351	0	0	0
獨立董事	陳錦村	0	0	0	0
獨立董事	蔡志宏	0	0	0	0
獨立董事	任秀妍 ^(註5)	0	0	0	0
獨立董事	葉疏 ^(註5)	0	0	0	0
董事	呂學錦 ^(註2)	2,391	0	0	0
董事	游芳來 ^(註2)	0	0	0	0
董事	鍾樂民 ^(註2)	0	0	0	0
董事	黃秋桂 ^(註2)	0	0	0	0
董事	賈玉輝 ^(註2)	0	0	0	0
董事	廖正村 ^(註2)	0	0	0	0
董事	謝潮儀 ^(註2)	0	0	0	0
董事	林能白 ^(註2、5)	0	0	0	0
董事	林健正 ^(註2、5)	0	0	0	0
董事	鄭優 ^(註2、5)	0	0	0	0
董事	張緒中 ^(註2)	(1)	0	0	0
董事	黃安捷 ^(註2、5)	0	0	0	0
監察人	朱富美 ^(註3)	0	0	0	0
監察人	黃永傳 ^(註3)	0	0	0	0
監察人	張明道 ^(註2、5)	0	0	0	0
監察人	林祐賢 ^(註2)	0	0	0	0
監察人	閻永安 ^(註4、5)	0	0	0	0
監察人	臺灣郵政股份有限公司 <small>(96.06.15到任)</small>	7,764,363	0	1,864,000	0
監察人	行政院國家發展基金管 理會 <small>(96.06.15到任)</small>	0	0	0	0
執行副總經理	張豐雄 ^(96.12.20解任)	(3,392)	0	-	-
副總經理	王漢朝 ^(97.02.12解任)	(14,146)	0	-	-
副總經理	李榮和 ^(97.02.12到任)	2,188	0	0	0
副總經理	謝劍平 ^(96.01.30到任)	0	0	0	0
副總經理	薛紀建	2,261	0	0	0
副總經理	張宗彥	2,183	0	0	0
副總經理	張曉東 ^(96.03.28到任)	2,263	0	0	0
副總經理	羅旻 ^(96.11.01到任)	0	0	0	0
副總經理	謝俊明 ^(97.01.02解任)	2,243	0	-	-

職稱	姓名	96年度		97年度截至3月31日止	
		持有股數 增(減)數	質押股數 增(減)數	持有股數 增(減)數	質押股數 增(減)數
副總經理	黃子漢 ^(97.01.02到任)	2,096	0	0	0
副總經理	謝繼茂 ^(96.03.30到任)	2,165	0	0	0
訓練所所長	賴演雄 ^(96.05.01解任)	831	0	-	-
訓練所所長	魏貽瑞 ^(97.02.12到任)	-	-	40,881	0
研究所所長	梁隆星 ^(96.02.27到任)	1,390	0	0	0
副總經理	林仁紅 ^(96.03.28到任)	2,193	0	0	0
副總經理	陳祥義	2,096	0	0	0
副總經理	黃政浪 ^(註6)	(15,644)	0	-	-
副總經理	冷台芬 ^(96.12.13到任)	(7,811)	0	0	0
副總經理	李炎松 ^(96.02.27到任)	1,674	0	0	0
研究所副所長	涂元光 ^(註8)	770	0	0	0
研究所副所長	張光耀 ^(96.05.07到任)	1,256	0	0	0
研究所副所長	邱武志	(6,388)	0	0	0
訓練所副所長	呂清池 ^(97.01.24到任)	-	-	19,522	0
協理	鄭閱卿 ^(96.05.07到任)	818	0	0	
協理	曾有信 ^(96.03.30到任)	1,295	0	0	0
協理	吳政淦 ^(97.03.26到任)	2,099	0	0	0
協理	李銘淵 ^(96.05.01到任)	2,109	0	0	0
協理	蔡正雄 ^(96.05.07到任)	1,326	0	0	0
協理	陳世勇	2,158	0	0	0
協理	吳坤泉	2,063	0	0	0
協理	曾順成 ^(96.05.01解任)	15,090	0	-	-
協理	石木標	2,166	0	0	0
協理	陳長榮	2,038	0	0	0
協理	陳惠燕 ^(96.05.07到任)	1,361	0	0	0
協理	王惠民 ^(97.01.21到任)	-	-	41,394	0
協理	郭國燦 ^(96.04.12到任)	1,466	0	0	0
協理	駱文宗 ^(96.05.01解任)	792	0	-	-
協理	劉伴和 ^(96.05.01到任)	1,291	0	0	0
協理	黃秀谷 ^(96.01.01到任)	1,366	0	0	0
協理	陳世勇 ^(96.05.01到任)	2,158	0	0	0
經理人	陳江海 ^(96.05.01到任)	1,272	0	0	0
經理人	林秀雄 ^(96.05.01解任)	811	0	-	-
經理人	沈進益 ^(註7)	777	0	-	-
經理人	張源雄	(3,791)	0	0	0
經理人	蔡景湖 ^(97.03.12解任)	(12,475)	0	0	0

職稱	姓名	96年度		97年度截至3月31日止	
		持有股數 增(減)數	質押股數 增(減)數	持有股數 增(減)數	質押股數 增(減)數
經理人	蕭村霖 ^(96.05.07到任)	1,269	0	0	0
經理人	蔡碧家	2,048	0	0	0
經理人	李兆龍	(1)	0	0	0
經理人	吳奇雄	2,041	0	0	0
經理人	孫黎芳	2,077	0	0	0
經理人	鄭田 ^(96.05.07到任)	1,268	0	0	0
經理人	陳國經	1,258	0	0	0
經理人	黃鏡明	2,060	0	0	0
經理人	陳清傳	2,073	0	0	0
經理人	劉錫山	2,072	0	0	0
經理人	林敏玄	1,305	0	0	0
經理人	李喜琴	1,301	0	0	0
經理人	陳中光 ^(96.05.07解任)	(17,226)	0	-	-
經理人	吳明德	2,005	0	0	0
經理人	游順德 ^(96.05.07解任)	777	0	-	-
經理人	林國豐	2,019	0	0	0
經理人	陳春成 ^(96.05.01解任)	5693	0	-	-
經理人	高靖智	2,043	0	0	0
經理人	陳錦堂	1,273	0	0	0
經理人	蔡瑤卿	(16,669)	0	0	0
經理人	郭吉元 ^(96.05.07到任)	1,241	0	0	0
經理人	劉克勇 ^(96.05.07到任)	1,288	0	0	0
經理人	陳永泰 ^(96.07.16到任)	1,226	0	0	0
經理人	林瑞斌 ^(96.07.16到任)	1,269	0	0	0
經理人	張坤昌	(28,919)	0	0	0
經理人	陳嘉榮 ^(96.07.16解任)	744	0	-	-
經理人	葉國村 ^(97.03.21到任)	-	-	36,284	0
會計主管	郭水義 ^(97.03.26到任)	-	-	34,020	0

註：

1. 持有公司股份總額超過百分之十之股東為大股東。
2. 係交通部之法人代表。
3. 係行政院國家發展基金管理會之法人代表。
4. 係臺灣郵政股份有限公司之法人代表。
5. 96.06.15改選獨立董事、董事及監察人，獨立董事任秀妍卸任，葉疏於同日接任。董事林能白、林健正卸任，鄭優、黃安捷於同日接任，監察人張明道卸任，閻永安於同日接任。
6. 96.12.13改派研究設計委員會委員。
7. 96.05.07改派研究設計委員會委員。
8. 96.05.01改派經營規劃處處長。

(二) 股權移轉資訊

姓名 ^(註)	股權移轉原因	交易日期	交易相對人	交易相對人與公司、董事、監察人及持股比例超過百分之十股東之關係	股數	(每股)交易價格
交通部	員工面額增購	96.01.15	公司員工	公司員工	7,320,839股	10元
交通部	員工面額增購	96.10.19	公司員工	公司員工	16,829,408股	10元

註：係填列公司董事、監察人、經理人及持股比例超過百分之十股東姓名。

(三) 股權質押變動資訊

本公司董事交通部股權質押交易相對人非關係人，故不適用。

八、持股比例占前十大股東間互為財務會計準則公報第六號關係人或為配偶、二親等以內之親屬關係之資訊

持股比例占前十名之股東，其相互間之關係資料

姓名	本人持有股份		配偶、未成年子女持有股份		利用他人名義合計持有股份		前十大股東相互間具有財務會計準則公報第六號關係人或為配偶、二親等以內之親屬關係者，其名稱或姓名及關係		備註
	股數	持股比例(%)	股數	持股比例	股數	持股比例	名稱(或姓名)	關係	
交通部	3,407,782,984	35.65	0	0	0	0	-	無	
美商摩根大通銀行中華電信存託憑證專戶	2,116,217,590	22.14	0	0	0	0	-	無	
國泰人壽保險股份有限公司	347,407,590	3.59	0	0	0	0	-	無	
國泰人壽保險股份有限公司代表人蔡宏圖	0	0	0	0	0	0	-	無	
南山人壽保險股份有限公司	107,847,485	1.12	0	0	0	0	-	無	
南山人壽保險股份有限公司代表人謝仕榮	0	0	0	0	0	0	-	無	
美商摩根大通銀行託管資本收益建立者公司投資專戶	79,914,960	0.83	0	0	0	0	-	無	
富邦人壽保險股份有限公司	74,258,974	0.77	0	0	0	0	-	無	
富邦人壽保險股份有限公司代表人蔡明興	0	0	0	0	0	0	-	無	
美商摩根大通銀行託管資本世界成長及收益基金公司投資專戶	56,100,000	0.58	0	0	0	0	-	無	
中國信託商銀受中華電信股份有限公司員工持股會信託財產專戶	54,423,077	0.56	0	0	0	0	-	無	

姓名	本人持有股份		配偶、未成年子女持有股份		利用他人名義合計持有股份		前十大股東相互間具有財務會計準則公報第六號關係人或為配偶、二親等以內之親屬關係者，其名稱或姓名及關係		備註
	股數	持股比率(%)	股數	持股比率	股數	持股比率	名稱(或姓名)	關係	
公務人員退休撫卹基金管理委員會	43,896,818	0.45	0	0	0	0	-	無	
美商摩根大通銀行託管美國收益基金公司投資專戶	43,659,060	0.45	0	0	0	0	-	無	

註：交通部及美商摩根大通銀行中華電信存託憑證專戶之持有股數及持股比例，係截至97年3月底止之最新資料，其中交通部持股數含2股特別股；其餘均以本公司最近一次停止過戶之減資換股基準日(96年12月24日)之股東名簿記載為準。

九、公司、公司之董事、監察人、經理人及公司直接或間接控制之事業對同一轉投資事業之持股數，並合併計算綜合持股比例

轉投資事業之持股數及綜合持股比例

單位：股；% 96年12月31日

轉投資事業 ^(註)	本公司投資		董事、監察人、經理人及直接或間接控制事業之投資		綜合投資	
	股數	持股比例	股數	持股比例	股數	持股比例
中華國際黃頁公司	15,000,000	100%	-	-	15,000,000	100%
中華投資公司	98,000,000	49%	-	-	98,000,000	49%
台灣國際標準電子公司	1,760,000	40%	-	-	1,760,000	40%
神腦國際企業公司	71,074,168	31%	-	-	71,074,168	31%
台北金融大樓公司	288,211,418	12%	-	-	288,211,418	12%
榮電公司	9,234,225	12%	-	-	9,234,225	12%
台灣吉梯電信公司	75,000	15%	-	-	75,000	15%
是方電訊公司	37,942,022	69%	-	-	37,942,022	69%
春水堂公司	2,016,000	30%	-	-	2,016,000	30%
愛爾達公司	3,886,000	32%	-	-	3,886,000	32%
願境網訊公司	4,438,286	30%	-	-	4,438,286	30%
智玖創投公司	7,500,000	8%	-	-	7,500,000	8%
中華系統公司	60,000,000	100%	-	-	60,000,000	100%
Chunghwa Telecom Global, Inc.	6,000,000	100%	-	-	6,000,000	100%
東華電信公司	4,590,005	100%	-	-	4,590,005	100%
倍捷公司	2,000,000	9%	-	-	2,000,000	9%

註：係公司之長期投資

附錄

96年度董事及監察人進修情形

職稱	姓名	就任日期	進修日期		主辦單位	課程名稱	進修時數	進修是否符合規定 ^(註)
			起	迄				
法人董事代表人	賀陳旦	96.06.15	96.10.04	96.10.04	財團法人中華民國證券暨期貨市場發展基金會	董事及監察人實務進階研討會[集團事業監理控管與運作]	3	是
獨立董事	陳錦村	96.06.15	96.09.11	96.09.11	財團法人中華民國證券暨期貨市場發展基金會	董監實務進階研討會[公司治理機制下董監之職能與權責]	3	是
			96.09.20	96.09.20	財團法人中華民國證券暨期貨市場發展基金會	董監實務進階研討會[上市公司財務報告常見問題與相關法律責任]	3	是
獨立董事	蔡志宏	96.06.15	96.07.26	96.07.26	證券暨期貨市場發展基金會	企業內部控制制度在職訓練研習班「營運風險管理篇」	6	是
獨立董事	葉疏	96.06.15	96.09.07	96.09.07	財團法人中華民國會計研究發展基金會	財務會計準則公報第七號-合併財務報表	3	是
法人董事代表人	呂學錦	96.06.15	96.10.29	96.10.29	證券暨期貨市場發展基金會	董事與監察人(含獨立)實務進階研討會[公司併購與內線交易]	3	是
法人董事代表人	游芳來	93.06.25	96.09.06	96.09.06	證券暨期貨市場發展基金會	董事與監察人實務進階研討會[台商海外投資限制之因應對策]	3	是
			96.09.13	96.09.13	證券暨期貨市場發展基金會	董事與監察人實務進階研討會[從家族傳承家族治理談到公司治理]	3	是
法人董事代表人	賈玉輝	93.06.25	96.09.06	96.09.06	證券暨期貨市場發展基金會	董事與監察人實務進階研討會[台商海外投資限制之因應對策]	3	是
法人董事代表人	廖正村	96.06.15	96.09.28	96.09.28	財團法人中華民國證券暨期貨市場發展基金會	董事與監察人實務進階研討會[員工分紅費用化相關規範]	3	是
法人董事代表人	謝潮儀	95.10.12	96.08.14	96.08.14	財團法人中華民國證券暨期貨市場發展基金會	董事與監察人研討會[公司治理機制下董事及監察人之職能與權責]	3	是
法人董事代表人	黃秋桂	96.06.15	96.10.29	96.10.29	財團法人中華民國證券暨期貨市場發展基金會	董事及監察人(含獨立)實務進階研討會[公司併購與內線交易]	3	是
法人董事代表人	鍾樂民	96.06.15	96.10.25	96.10.25	中鋼企管顧問股份有限公司	由美國次級房貸風暴談金融投資風險	3	是
法人董事代表人	鄭優	96.06.15	96.05.15	96.05.15	中華民國內部稽核協會	公司治理系列「公司治理與內控內稽風險評估」	3	是
法人董事代表人	黃安捷	96.06.15	96.12.05	96.12.05	證券暨期貨市場發展基金會	董事與監察人實務進階研討會[企業併購與私募股權基金]	3	是

職稱	姓名	就任日期	進修日期		主辦單位	課程名稱	進修時數	進修是否符合規定 ^(註)
			起	迄				
法人董事代表人	張緒中	96.06.15	96.10.29	96.10.29	財團法人中華民國證券暨期貨市場發展基金會	董事與監察人(含獨立)實務進階研討會[公司併購與內線交易]	3	是
法人監察人代表人	朱富美	96.06.15	96.05.09	96.05.09	財團法人中華民國證券暨期貨市場發展基金會	上市公司內部人股權交易法律遵循宣導會	3	是
法人監察人代表人	黃永傳	96.06.15	96.01.19	96.01.19	行政院秘書處	社會資本與創新服務	3	是
			96.01.26	96.01.26	中華民國內部稽核協會	以風險為導向之內部稽核實務研究-以保險業為例	3	是
			96.03.09	96.03.09	中華民國內部稽核協會	內部稽核人員如何建立人際關係	3	是
			96.04.09	96.04.09	公務人力發展中心	大投資大溫暖訓練	6	是
			96.06.22	96.06.22	中華民國內部稽核協會	資通安全策略與實務	2	是
			96.09.06	96.09.07	行政院主計處	主計人員領導研究班	8	是
			96.10.02	96.10.02	行政院主計處	衝突折衝與溝通	3	是
96.11.30	96.11.30	行政院主計處	行政機關之風險管理	2	是			
法人監察人代表人	林祐賢	95.10.12	96.09.06	96.09.07	行政院主計處	主計人員領導研究班	8	是
法人監察人代表人	閻永安	96.06.15	96.09.04	96.09.05	財團法人中華民國證券暨期貨市場發展基金會	董事與監察人(含獨立)實務研習班	12	是

註：係指是否符合「上市上櫃公司董事、監察人進修推行要點」所規定之進修時數、進修範圍、進修體系、進修之安排與資訊揭露。

Memo



募資情形

一、資本及股份

(一) 股本來源

年月	發行價格 (元)	每股面額 (元)	核定股本		實收股本		備註		
			股數	金額(元)	股數	金額(元)	股本來源	以現金以外之財產抵充股款者	其他
85.07	34	10	9,647,724,900	96,477,249,000	9,647,724,900	96,477,249,000	概括承受交通部原電信總局之資本	-	-
95.05	10	10	9,647,724,902	96,477,249,020	9,647,724,902	96,477,249,020	依據電信法增資發行特別股2股，由交通部認購	-	-
95.08	10	10	9,647,724,902	96,477,249,020	9,455,724,902	94,557,249,020	註銷庫藏股減資	-	-
95.10	10	10	12,000,000,002	120,000,000,020	9,667,845,095	96,678,450,950	盈餘轉增資	-	95.06.27 金管證一字第 0950126724號
96.08	10	10	12,000,000,002	120,000,000,020	10,634,629,604	106,346,296,040	資本公積轉增資	-	96.08.22 經授商字第 09601199260號
96.11	10	10	12,000,000,002	120,000,000,020	9,667,845,095	96,678,450,950	現金減資	-	96.11.15 經授商字第 09601280910號
97.03	10	10	12,000,000,002	120,000,000,020	9,557,776,914	95,577,769,140	庫藏股減資	-	97.02.29 經授商字第 09701049860號

單位：股

股份種類	核定股本			備註
	流通在外股份	未發行股份	合計	
普通股	9,557,776,912	2,442,223,088	12,000,000,000	上市
特別股	2	0	2	未上市

註：本公司無總括申報制度規定之情形。

(二) 股東結構

96年12月24日(註)

股東結構 數量	政府機構	金融機構	其他法人	個人	外國機構 及外人	合計
人數	13	130	237	115,702	584	116,666
持有股數	3,467,194,607	795,524,859	195,908,447	917,924,808	4,291,292,372	9,667,845,093
持股比例	35.86%	8.23%	2.03%	9.49%	44.39%	100.00%

註：本公司最近一次停止過戶日。

(三) 股權分散情形

1. 普通股部分(每股面額10元)

96年12月24日(註1)

持股分級	股東人數	持有股數	持股比例
1-999	28,592	10,438,587	0.11%
1,000-5,000	54,848	118,035,486	1.22%
5,001-10,000	9,764	70,127,927	0.73%
10,001-15,000	4,630	56,337,137	0.58%
15,001-20,000	3,152	55,259,897	0.57%
20,001-30,000	4,334	108,961,588	1.13%
30,001-40,000	5,264	182,635,138	1.89%
40,001-50,000	2,696	119,249,609	1.23%
50,001-100,000	2,482	155,393,126	1.61%
100,001-200,000	323	43,635,544	0.45%
200,001-400,000	145	41,571,071	0.43%
400,001-600,000	62	30,146,572	0.31%
600,001-800,000	41	28,624,906	0.30%
800,001-1,000,000	41	36,399,141	0.38%
1,000,001-999,999,999	290	2,392,944,324	24.75%
1,000,000,000以上	2	6,218,085,040	64.32%
合計	116,666	9,667,845,093	100.00%

註：

- 1.本股權分散表係依據本公司最近一次停止過戶日(96年12月29日減資換股基準日)之股東名簿登載資料製作。
- 2.截至96年底現金減資後本公司尚持有庫藏股110,068,181股，並已於97年2月29日註銷。

2. 特別股部分(每股面額10元)

96年12月31日

持股分級	股東人數	持有股數	持股比例
1-999	1	2	100%
合計	1	2	100%

(四) 主要股東名單

96年12月24日(註1)

主要股東名稱	股份	持有股數	持股比例
交通部 ^(註2)		3,407,782,984	35.65%
美商摩根大通銀行中華電信存託憑證專戶 ^(註2)		2,116,217,590	22.14%
國泰人壽保險股份有限公司		347,407,590	3.59%
南山人壽保險股份有限公司		107,847,485	1.12%
美商摩根大通銀行託管資本收益建立者公司投資專戶		79,914,960	0.83%
富邦人壽保險股份有限公司		74,258,974	0.77%
美商摩根大通銀行託管資本世界成長及收益基金公司投資專戶		56,100,000	0.58%
中國信託商銀受中華電信股份有限公司員工持股會信託財產專戶		54,423,077	0.56%
公務人員退休撫卹基金管理委員會		43,896,818	0.45%
美商摩根大通銀行託管美國收益基金公司投資專戶		43,659,060	0.45%

註：

- 1.本公司最近一次停止過戶日(減資換股最後過戶日)。
- 2.交通部及美商摩根大通銀行中華電信存託憑證專戶之持有股數及持股比例，係截至97年3月底止之最新資料，其中交通部持股數含2股特別股；其餘均以96年12月24日之股東名簿記載為準。

(五) 最近二年度每股市價、淨值、盈餘、股利及相關資料

項目		年度	95年	96年	97年度截至3月31日
每股市價	最高		調整前62.30 調整後56.66 ^(註1)	67.60	82.30
	最低		調整前53.50 調整後48.65 ^(註1)	50.70	63.60
	平均 ^(註2)		調整前58.06 調整後52.80 ^(註1)	60.82	74.63
每股淨值	分配前		41.22	37.35	-
	分配後		33.75	-	-
每股盈餘	加權平均股數		調整前9,704,135,909 調整後10,670,920,509	10,577,804,523	9,557,776,914
	每股盈餘		調整前4.63 調整後4.21	4.56	-
每股股利	現金股利		調整前3.58 調整後3.26	^(註3)	-
	無償配股	盈餘配股	0	^(註3)	-
		資本公積配股	1.0	^(註3)	-
	累積未付股利		0	^(註3)	-
投資報酬分析 ^(註4)	本益比		13.85	13.43	-
	本利比		16.28	^(註3)	-
	現金股利殖利率%		6.14	^(註3)	-

註：

- 1.本公司95年度盈餘轉增資配股，按發放之股數追溯調整市價及現金股利。
- 2.按各年度成交值與成交量計算各年度平均市價。
- 3.本公司96年度之盈餘分配議案，尚待董事會及股東常會決議通過。
- 4.本益比＝當年度每股平均收盤價／每股盈餘；本利比＝當年度每股平均收盤價／每股現金股利；現金股利殖利率＝每股現金股利／當年度每股平均收盤價

(六) 公司股利政策及執行狀況及預期有重大變動之說明

1. 股利政策

本公司現行章程有關股利政策規定如下：

第二十二條 本公司每一會計年度完納一切稅捐後，分派盈餘時，應先彌補以往年度虧損以及提撥百分之十為法定盈餘公積。但法定盈餘公積累積已達資本總額時，不在此限；並得依業務需要或規定酌提特別盈餘公積；所餘款項於加計上一年度累積未分配盈餘後，至少提撥百分之五十按下列方式分派之：

- 一、員工紅利百分之二至百分之五。
- 二、董事、監察人酬勞不高於百分之〇·二。
- 三、扣除第一、二款後之餘額為股東股利，其中現金股利不得低於股利總數之百分之五十。但現金股利每股若低於〇·一元得改以股票股利發放。

前項第一款及第二款於本公司轉為民營型態後分派其年度盈餘時起適用之。但轉為民營當年度，按該年度民營期間盈餘數分派之。

第一項盈餘提供分派之比率，得視當年度實際獲利、資本預算及資金狀況等相關因素酌予調整，並經股東會決議後辦理之。

公司無盈餘時，不分派股息及紅利。但法定盈餘公積已超過實收資本額百分之五十時，得以其超過部分派充股東股利。

2. 股利分配情形

本公司90年度至95年度之股利分派情形如下表，96年度之盈餘分配議案尚待董事會及股東常會決議通過。

年度	現金股利	股票股利
90	3.5	-
91	4.0	-
92	4.5	-
93	4.7	-
94	4.3	0.2
95	3.58	1.0

3. 預期之重大變動

鑒於員工分紅費用化政策將自97年1月1日實施，員工分紅、董事、監察人酬勞不再作盈餘分配，故預期本公司股息發放率(Payout Ratio)將可提高。

(七) 本次(97年)股東會擬議之無償配股(含股票股利及員工分紅配股)對公司營業績效及每股盈餘之影響

截至年報刊印日止，96年度擬議之盈餘分配議案尚待董事會及股東會決議通過，故未能估計其影響。

(八) 員工分紅及董監酬勞

1. 章程所載員工分紅及董事、監察人酬勞之成數或範圍：

本公司現行章程規定如下：

本公司每一會計年度完納一切稅捐後，分派盈餘時，應先彌補以往年度虧損以及提撥百分之十為法定盈餘公積。但法定盈餘公積累積已達資本總額時，不在此限；並得依業務需要或規定酌提特別盈餘公積；所餘款項於加計上一年度累積未分配盈餘後，至少提撥百分之五十按下列方式分派之：

- 一、員工紅利百分之二至百分之五。
- 二、董事、監察人酬勞不高於百分之〇·二。

2. 董事會通過之擬議配發員工現金紅利、股票紅利及董事、監察人酬勞金額

截至年報刊印日止，96年度擬議配發員工分紅及董事、監察人酬勞尚未經董事會通過，董事會決議後，本公司將於公開資訊觀測站公告，並送請股東會通過。

3. 董事會通過之擬議配發員工股票紅利股數及其占盈餘轉增資之比例

截至年報刊印日止，96年度擬議配發員工分紅尚未經董事會通過，故無法設算其占盈餘轉增資之

比例。

4. 考慮擬議配發員工紅利及董事、監察人酬勞後之設算每股盈餘

截至年報刊印日止，96年度擬議配發員工紅利及董事、監察人酬勞尚未經董事會通過，故無法設算配發後之每股盈餘。

5. 上一(95)年度盈餘用以配發員工紅利及董事、監察人酬勞情形：

項目	實際配發(元)	原(96年)董事會通過之擬議配發(元)	差異(元)
員工現金紅利	1,256,619,285	1,256,619,285	無
員工股票紅利	0	0	無
董事、監察人酬勞	35,903,408	35,903,408	無

註：

1. 依據96年股東常會通過95年度盈餘分配案，配發董事監察人現金酬勞，員工配發現金紅利。
2. 本公司有3名獨立董事，11名董事及4名監察人。除獨立董事外其餘均為法人股東交通部之代表，依規定公股代表95年度盈餘分派酬勞由交通部領取。
3. 95年度盈餘分派酬勞：11名董事計配發21,940,973元，4名監察人計配發7,978,536元，總計29,919,509元；3名獨立董事計配發5,983,899元，本公司交由其所屬服務機關依法辦理。
4. 本公司公股代表董事長、總執行長及總經理依主管機關規定不參與員工分紅。另擔任公股代表之勞工董事一名因屬勞工身分，則依規定領取員工紅利。

(九) 公司買回本公司股份情形

為調整本公司資本結構，以提升股東權益報酬率，本公司第5屆董事會第4次會議議決通過，預計以每股38.36元至85.23元價格區間，自96年8月29日至96年10月28日止，於證券集中市場買回本公司股份250,000,000股辦理註銷減資。

截至上述執行期間屆滿，計買回庫藏股121,075,000股，占本公司已發行股份總數之1.14%。平均每股買回價格為每股新台幣59.61元，合計買回股份總金額計新台幣72億1仟餘萬元。

上述買回之庫藏股，經申報證券主管機關金管會證期局核准，並於97年2月29日完成減資變更登記。

買回期次	95年第1次(期)	96年第1次(期)
買回目的	維護公司信用及股東權益	維護公司信用及股東權益
買回期間	95年2月10日至95年4月9日	96年8月29日至96年10月28日
買回區間價格	每股40元至70元	每股38.36元至85.23元
已買回股份種類及數量	192,000,000股	121,075,000股 ^(註)
已買回股份金額	11,392,333,339元	7,217,561,937元
已辦理銷除及轉讓之股份數量	192,000,000股	121,075,000股
累積持有本公司股份數量	0	0
累積持有本公司股份數量占已發行股份總數比率(%)	0	0

註：本公司96年度買回庫藏股121,075,000股，於辦理現金減資後餘110,068,181股，已全數辦理註銷。

二、公司債辦理情形

本公司無公司債辦理情形。

三、特別股辦理情形

項目		發行日期	依據電信法第12條第8項及公司章程第6條之1 於95年4月3日發行
面額			10元
發行價格			10元
股數			2股
總額			20元
權利義務事項	股息及紅利之分派		有
	剩餘財產之分派		有
	表決權之行使		有
	其他		(一)發行之特別股不得轉讓。自發行日起滿三年到期，到期日為98年4月4日，期滿時由本公司以面額收回後銷除之。 (二)特別股關於股息與紅利之分派、公司剩餘財產之分派、公司盈餘及資本公積為現金及撥充資本之分派等權利，均與普通股相同。 (三)特別股股東於普通股股東會與普通股具有相同之表決權及選舉權。 (四)特別股股東於特別股發行期間為當然之董事、監察人，並得由交通部隨時改派。 (五)本公司以現金發行新股時，特別股股東與普通股股東有相同之新股優先認股權。 (六)本公司為下列行為應先經特別股股東之同意，未經同意時，所為之行為無效： 1.變更公司名稱。 2.變更所營事業。 3.讓與全部或主要部分之營業或財產。
流通在外特別股	收回或轉換數額		0股
	未收回或轉換餘額		2股
	收回或轉換條款		期滿時由本公司以面額收回後銷除之
每股市價	95年度截至 96年3月31日	最高	不適用
		最低	不適用
		平均	不適用
附其他權利	截至年報刊印日止已轉換或認股金額		0元
	發行及轉換或認股辦法		不適用
發行條件對特別股股東權益影響、股權可能稀釋情形及對現有股東權益影響			無

四、海外存託憑證辦理情形

項目	發行日期					
	首次發行 92年7月17日	追加發行 94年8月9日	追加發行 95年9月28日	追加發行 95年10月31日	追加發行 96年9月7日	現金減資 97年1月9日
發行及交易地點	美國紐約證券交易所	美國紐約證券交易所	美國紐約證券交易所	美國紐約證券交易所	美國紐約證券交易所	美國紐約證券交易所
發行總金額	15.8億美元	25.6億美元	9.6億美元	-	-	-
單位發行價格	14.24美元	18.98美元	16.99美元	-	-	-
發行單位總數	110,975,000單位	135,068,200單位	56,434,790單位	4,920,862單位	30,409,227單位	-30,709,825單位
表彰有價證券之來源	普通股	普通股	普通股	普通股	普通股	普通股
表彰有價證券之數額	1,109,750,000股	1,350,682,000股	564,347,900股	49,208,623股	304,092,271股	-307,098,254股
存託憑證持有人之權利與義務	同普通股股東					
受託人	不適用					
存託機構	美商摩根大通銀行					
保管機構	美商摩根大通銀行 台北分行					
未兌回餘額	309,133,226單位(至96年12月31日止)					
發行及存續期間相關費用之分攤方式	92年7月、94年8月及95年9月之發行費用由交通部負擔，95年10月、96年9月股票股利追加發行及97年1月現金減資，發行費用由ADR股東負擔；註冊費及存續期間相關費用由本公司負擔。					
存託契約及保管契約之重要約定事項	詳如存託契約及保管契約					
每單位市價	96年	最高	21.00美元			
		最低	14.20美元			
		平均	18.91美元			
	97年1月1日至3月31日	最高	27.16美元			
		最低	19.81美元			
		平均	22.93美元			

註：資料來源為NYSEnet，其中未含96年底辦理減資期間ADR “when issued”交易(96.12.20~97.01.11)之價格。

五、員工認股權憑證辦理情形

本公司無員工認股權憑證辦理情形。

六、併購或受讓他公司股份發行新股辦理情形

本公司無相關情形。

七、資金運用計畫執行情形

本公司未發行債券取得資金，無該相關資金運用計畫。

營運概況

一、業務內容

(一) 業務範圍

本公司為全國最大綜合性電信公司，主要業務包含固網通信、行動通信及網際網路與數據通信之服務等。

1. 營業比重

截至96年底，固網通信營收佔整體營收31.8%，行動通信佔39.5%，數據通信佔26.1%，其他業務佔2.6%。其中，行動通信服務佔整體營收比例較95年同期微幅下滑，數據通信服務則較95年同期為高，並將持續成長。

2. 服務項目

(1) 固網通信服務

- 市內電話：含市內通話服務及話中插接、指定轉接、加密碼指定轉接、三方通話、簡速撥號、按時叫醒、勿干擾、來電答鈴、來話過濾、直通電話、自動尋線、通用訊息、小額付款及1288資訊查詢等增值服務。
- 長途電話：含人工長途電話、長途直接撥號(STD)及長途熱線服務。
- 國際電話：包括國際直撥電話009、超值型國際經濟電話019、國際語音單純轉售(ISR)、熱線009、009 Happy Hour、國際電話預付卡、國際經濟電話卡、中華電信商務卡、受話方付費電話及會議電話等服務。
- 智慧型網路(IN)：含0800多功能受話方付費電話、0203大量播放、099隨身碼、0204付費語音資訊等服務。
- 整體服務數位網路(ISDN)：以數位通信方式同時傳送語音、數據、文字及影像等資訊。

(2) 行動通信服務

- GSM行動通信服務：利用行動電話終端設備，經由數位式行動電話網路系統，不論出差、旅遊或開車上路時，都能隨時與國內外電話用戶保持聯繫。
- 3G行動通信服務：可提供高達2Mbps的資料傳輸速率，除提供語音服務外，可提供豐富及多元化的數據(含多媒體)服務及即時影像之應用。另本公司亦積極佈建HSDPA，最高速率可達14.4Mbps。
- 行動增值業務：包含文字/多媒體簡訊、行動上網、來電答鈴、增值語音、mPro、mCool等，其他尚有行動交友、行動商務、行動資訊、音樂遊戲下載、影音串流(Video streaming)、影像電話、定位資訊服務、行動郵件、行動同步及Mobile-VOD等多媒體服務。
- 無線電叫人業務：呼叫者利用無線電信號，將消息傳送給無線電叫人收信器持用者，顯示型收信器收到無線電信號時，會在收信器以數字與符號顯示出呼叫者要給收信者的消息。

(3) 網際網路與數據通信服務

- 網際資訊網路(ISP)業務：HiNet為本公司ISP服務的品牌。除提供上網服務外，另提供遊戲、學習、音樂、影視、防毒防駭、理財、旅遊及命理等增值業務，以及Xuite會員整合服務。

- 寬頻上網業務
 - ADSL業務：在市內電話線或用戶迴路兩端加裝設備，以非對稱式數位用戶迴路(ADSL)技術，提供客戶上網、虛擬私有網路(VPN)及MOD等多媒體服務。
 - 光世代業務：利用各式光纖網路設備，搭配乙太網路(Ethernet)或高速數位用戶迴路(VDSL)等技術，提供客戶高速寬頻上網、虛擬私有網路(VPN)、MOD等多媒體及數據傳輸服務。
 - 無線上網WLAN業務：在各公共場所(或稱為熱點Hotspot，包括機場、飯店、賣場、旅遊景點、工業局示範區...等等)建置公眾區域無線上網WLAN軟、硬體設備，供客戶以寬頻無線方式連接HiNet。客戶只要到本公司公眾WLAN的無線上網服務據點，使用有無線網路卡配備的筆記型電腦或PDA，透過HiNet帳號或中華電信行動電話號碼，即可享受無線寬頻上網。
 - 專線電路業務：提供約定傳輸速率之電路供客戶作點對點傳輸之市內、長途、國際間語音及數據傳輸之服務。
- MOD(IPTV)服務：MOD係以經營多媒體內容傳輸平臺服務，提供本公司及其他電信事業之用戶，使用本平臺上由內容營運商所提供之頻道節目內容、隨選視訊內容及應用服務內容等服務(如電視頻道、隨選視訊VOD、HD高畫質內容、家庭銀行及歡唱坊服務等)。

(4) 企業客戶服務

本公司提供企業客戶先進的資訊與通信客製化整合性服務，以滿足國內企業客戶積極追求提升競爭力與獲利之需求，協助企業達成其經營目標與策略。

- 企業客戶整合性服務：IP-PBX與IP Centrex語音增值服務、企業語音及數據整合服務、企業e化一網通、人事差勤管理系統、IPCC客服平台服務、路口監控、智慧型運輸系統服務、飯店隨身分機、整合管理服務(IMO)。
- 國際企業客戶服務：會議電話與國際IVR服務、IPLC國際專線、MPLS VPN網路服務。
- 行動企業客戶服務：企業MVPN業務、企業簡訊服務、MDVPN行動辦公室、企業M化、mPro商務服務、商旅通服務、GPRS通信等企業數據服務。
- 數據企業客戶服務：光世代企業上網、企業資安服務、電子商務、政府採購、地政業務、企業網路架站、智慧型設施管理服務、直播平台、視訊會議等。

(5) 其他服務

- 衛星通信服務：包括轉頻器出租、衛星上鏈、越洋衛星轉播、國際數據電路小型衛星地面站(VSAT)業務。
- 電話號碼簿業務：本公司為台灣地區最大電話號碼簿發行者，提供住宅及店家黃頁等相關產品查詢服務已達60餘年。本公司於96年投資成立中華國際黃頁股份有限公司，除提供原平面黃頁查詢服務外，更進一步結合網路與語音應用，提供跨平台搜尋服務。

3. 計畫開發之新商品及服務

(1) 在行動通信服務方面

- 持續深耕企業市場，推廣3G行動上網方案，協助企業建立高速率之行動辦公室服務。
- 提供彈性優惠費率，藉以擴增年輕及高用量客戶族群，增裕營收。
- 開拓3G寬頻影視及音樂服務市場，除引進更豐富之MP3、MMS及Video等多媒體內容，並導入Web 2.0概念，開發新型態之互動服務，以活化內容與社群之經營。
- 與內容業者合作，充實定位服務之資訊內容，並結合Web與手機使用之便利性，延伸為含括汽車與行人之導航服務。
- 服務平台整合：針對不同ICP之內容及HiNet之服務平台，提供用戶更容易接取之內容服務。

- 開發更多元的增值整合性服務，以符合客戶需求。
- 與內容業者策略聯盟，開發延伸型增值服務。
- 持續提供客製化手機及客製化服務方案：針對商務人士推廣包含Push mail、RSS等功能的3G mPro服務，並結合自有品牌PDA手機搭配銷售。
- 持續推出針對年輕族群之mCool客製化手機，客製化增值服務，包括遊戲、命理、音樂等適合年輕族群之服務。
- 推出3G+WiFi整合上網服務。

(2) 在數據通信服務方面

- 推出更高速率之HiNet寬頻上網服務。
- 拓展數據增值四尖兵服務(資安、音樂、廣告、旅遊)，提升產品力及整合式服務。
- 整合現有增值服務，推出媒體(廣告業務)、實體商城(拍賣、開店、旅遊、電子商務等業務)及數位商城(影視、音樂、遊戲、命理等業務)三大業務。
- 積極拓展更優質的MOD頻道及內容。

(3) 在固網通信服務方面

- 配合網路IP化，未來將陸續推出各項增值服務，如070網路電話、固網影像電話、影像監看服務等。
- 計畫開放之固網影像電話服務，可結合行動3G和數據影像網路電話，以整合三合一網路，提供客戶最高等級服務。
- 成立企業客戶資通設備中心，加強推廣PBX/IP-PBX服務，以協助企業建立IP化辦公室環境。
- 藉由各項策略合作，開發多元化數位家庭服務(Digital home)及提供多樣化客戶端設備以滿足不同客層需求。

(二) 產業概況

1. 產業之現況與發展

- (1) 寬頻市場方面，根據Point Topic報告，在96年第四季，全球寬頻市場用戶數達3.5億戶，依客戶數排名，美國居全球第1(7,291萬戶)，台灣居第15(463萬戶)；依家庭普及率排名，南韓為93.2%，居全球第1，台灣普及率為63.5%；依接取技術分，「DSL」佔65.19%，「Cable modem」佔21.95%，「FTTx」佔10.79%。目前，FTTx用戶數雖遠不及DSL與Cable modem，但成長率卻是最高的，FTTx主要使用地區83.5%集中在東南亞與亞太地區。整體而言，FTTx將逐漸成為未來寬頻市場之主流。由於寬頻上網之普及，使得電信服務得以提供更廣泛之應用，服務範圍擴及資訊、娛樂等領域，進而加速相關業者之合作。
- (2) 行動通訊市場方面，根據GSM協會(GSM Association)95年的研究報告指出，預計在99年行動網路的人口涵蓋範圍將會高達90%，主要成長在新興地區。反觀國內行動通訊市場，依國家通訊傳播委員會(NCC)96年電信統計，行動電話普及率已達105.9%，其中，3G市場隨著政策的鼓勵、無線頻寬需求的提升、行動增值服務的推展、優惠的費率、業者2G到3G的策略轉換，將使得3G用戶快速成長；而2G則呈現衰退現象，客戶的平均貢獻亦呈現緩慢下降趨勢。
- (3) IPTV市場方面，根據Point Topic於96年10月初發表的研究報告，全球IPTV用戶數由95年6月的295萬戶，成長為96年6月的823萬戶，成長率高達179%。根據Parks Associations預測，到99年時，全球將有7,000萬IPTV用戶數。本公司MOD用戶持續成長，至96年底止，用戶數達40萬戶，未來，由於平台開放與全區同時營運，將有更大的發展空間。

2. 產業上、中、下游之關聯性

- (1) 電信產業之垂直鏈由傳統設備供應商、電信服務提供商及銷售通路所構成。未來產業的價值鏈將再細分合作，包括內容提供者、內容整合者、服務提供者、設備供應商、電信服務業者、通路商、客戶終端設備供應商等。既有電信業者為維持或擴大營運規模，只有以自行投資開發或以策略合作方式向上下游發展。
- (2) 電信業者加強與電信設備廠商之關係，將有助於未來NGN網路之演進，確保整體網路之效益與品質；透過與IT廠商之合作，將有助於企業客戶整合服務之提供；透過與CE(消費性電子)廠商之合作，將有助於數位家庭整合服務之提供；透過與手機廠商之合作，將有助於客製化手機之推動與行動加值服務之提供；建立數位內容管理機制，引入多樣化影音及數位內容，將有助於掌握利基式分眾市場，並藉此擴大公司業務版圖。
- (3) 為強化本公司在產業上、中、下游之影響力，近年來已採取下列作為：
 - 轉投資二類電信業者是方公司、通路業者神腦國際公司及數位內容業者春水堂公司，以及參與影音內容整合商愛爾達科技現金增資，成為愛爾達最大股東，佈局影音服務，以達到影音事業垂直整合，強化營運範疇。
 - 96年度實施雙供應商(Dual vendor)策略，甄選出二家正選及一家備選廠商為未來5年合作夥伴，進而與重要設備供應商建立長期策略夥伴關係，以利設備管理與系統水平整合；實施電信線路外包作業策略廠商發包制度，增強與在地廠商之長期合作，促使其提高營運規模與施工品質。

3. 產品之各種發展趨勢及競爭情形

(1) 數據通信業務

- 寬頻上網：
 - 台灣家庭寬頻普及率已超過65%，在政府積極推動2008年寬頻客戶600萬政策下，預估客戶仍會持續成長，惟成長力道將減緩。
 - 本公司96年底寬頻客戶為425萬，寬頻市佔率約87%。隨著ADSL升級不加價活動暨開放ADSL 8Mbps、12Mbps、光世代新服務後，高頻寬客戶大幅成長，2Mbps已成為主流產品。本公司2Mbps以上客戶數達294萬戶，佔本公司寬頻客戶69%以上。
 - 配合市場需要，本公司除仍提供寬頻入門產品以滿足低價、低量客戶需求外，並繼續致力提升ADSL 8M及光世代服務，以滿足高速飆網、快速下載及喜愛觀賞影音者之需求。
 - 多元化加值應用服務，如影像電話、串流影像傳送、互動式網路遊戲、數位學習等服務，需求逐漸成長。
 - 加強與策略聯盟廠商間的合作，提供更豐富的內容及加值服務，並開發多元化產品如FTTx服務，藉著提升客戶頻寬、深耕年輕族群市場，保持市場領導地位。
- 網際網路加值服務
 - 隨著寬頻網路逐漸普及，客戶對高解析度影像服務及網路遊戲之需求持續增加。
 - 由於Web 2.0技術的蓬勃發展及相關應用如部落格等之推出，除滿足網友參與、互動、分享需求，使得相關網站的流量及黏度均呈大幅成長外，並大量產生生產者自製內容(UGC)如網友自製影音。
 - 隨著取締非法下載音樂效果增加、線上音樂合法網站逐一成立及客戶付費使用線上音樂的意願增高，線上音樂市場持續成長。
 - 提供具有足夠頻寬及小額付費機制之開放式服務平台，以支持內容業者提供服務。
- IPTV業務

- 在全世界數位匯流與IPTV技術發展趨勢下，本公司MOD係利用IPTV新技術所開發的服務，也是Triple play服務的一種實現形式，可滿足市場需求。
- MOD服務具有雙向互動、彈性計費模式、隨選影音功能、提供管理工具、使用者介面操作簡易等特色，MOD規劃提供的頻道含免費及付費頻道、HD高畫質內容、隨選視訊、應用服務等。
- 數據電路業務

由於寬頻上網訊務量持續成長及3G行動業者陸續推動3.5G網卡上網服務，頻寬需求將持續增加。

(2) 行動通信業務

至96年底，台灣行動電話普及率仍超過100%。行動電話客戶數(含PHS)達2,430萬人，較上年度成長4.5%，普及率105.9%。其中，2G客戶數1,591萬人，較上年衰退13.8%；3G客戶數691萬人，較上年成長101.6%。本公司行動電話客戶數仍持續穩定成長，營收居業者之冠，2G及3G客戶數亦分別為業界最高。

在3G業者陸續加入市場及行動號碼可攜服務開放後，行動通信市場競爭情勢加劇，由於3G客戶貢獻度高於2G客戶。電信三強莫不積極爭取3G新客戶或大力推動2G客戶移轉3G，因此，與去年相較，2G客戶數漸減而3G客戶數漸增，並預期俟3G手機價格降低後，將可加速3G客戶的大幅成長。爰此，本公司將持續擴建3G網路，除擴大3G及HSDPA服務涵蓋外，亦將提升HSDPA傳輸速率，提供客戶更便捷的寬頻上網服務。同時，為維持本公司領先地位，於提高3G涵蓋率之際，積極推動行動上網、來電答鈴、多媒體訊息服務(MMS)、Java娛樂應用、手機電視及MP3等加值服務，以提高客戶貢獻度，並經由客製化手機結合客製化內容，推展行動商務、行動音樂及行動遊戲等服務，以創造產業蓬勃發展，並加強營收挹注。

(3) 固網業務

截至96年12月底，台灣的市話業務普及率達57.9%。

- 本公司市話用戶數持續下降，原因是退租數增加且申請ADSL免費裝機市話門號數降低所致，但本公司市話客戶市佔率仍維持97.4%。
- 在行動電話及寬頻上網取代下，市話及長途通信量持續下降，但下降幅度漸趨穩定，長途電話市佔率86.5%。目前，固網業者的競爭焦點仍在國際電話市場，本公司國際電話訊務量維持穩定，市佔率穩定維持於60%。
- 本公司NGN建設已獲NCC核配070編碼，爾後將採用070號碼提供VoBB服務，並推展影像及FMC等多媒體加值服務，以利於PSTN IP化之演進，其營運特點如下：
 - 具備發話訂價權。
 - 容易整合加值服務以創造差異化，產品與競爭對手有所差異。
 - 可搭配匯流及加值服務提高固網ARPU，有機會彌補固網業務營收缺口。

(三) 技術及研發概況

請參閱第11頁，壹、一、(四)研究發展狀況

(四) 業務發展計畫

1. 長期業務發展計畫

- (1) 專注發展核心業務，經由固網寬頻與行動寬頻整合之網路提供涵蓋語音、數據、視訊之通訊服務，以滿足個人、家庭及企業等各類客戶之需求。
- (2) 擴大業務領域，由網路服務擴展到提供資訊服務、內容整合、娛樂、應用服務以及相關終端設備之整體性資訊通信服務。

2. 短期業務發展計畫

- (1) 持續開發與拓展固網增值服務，並結合不同業務整合行銷。
- (2) 配合NGN建置時程，推廣數位家庭增值應用。
- (3) 積極推廣MOD(IPTV)業務，結合策略夥伴開發新商機。
- (4) 適時推出不同品質等級之VOIP服務。
- (5) 規劃競爭業務的優惠費率或Flat Rate，提高客戶使用量。
- (6) 拓展大陸台商及海外市場。
- (7) 推出客製化手機，並結合資訊內容業者，發展行動增值服務。
- (8) 調整寬頻客戶結構，推展光世代業務，並持續推動ADSL客戶升速。
- (9) 加強會員經營與平台服務，並推廣互動增值服務。
- (10) 加強異業結盟，推廣各種行動數據及事件增值應用，增裕營收。
- (11) 持續包裝數據、行動、固網等業務，提供整合性服務。
- (12) 推動電子帳單服務，降低營運成本。
- (13) 建置客戶資料庫，強化客戶行為分析，進行分眾市場行銷。
- (14) 推動櫃檯伴隨行銷與拓展特約服務中心，提高各業務客戶數。
- (15) 整合客服中心，提昇服務效率，拓展營收。

二、市場及產銷狀況

(一) 市場分析

台灣電信市場競爭激烈，消費者對電信服務品質及價格要求甚高，唯有創新、有趣、價格合理的多樣化商品，以及高品質客戶服務，才能滿足客戶需求。為此，本公司隨時掌握市場環境變化與消費傾向，研擬具吸引力之產品包裝及費率方案。

1. 固網通信業務

(1) 主要商品之銷售地區：

固網通信業務主要包含市內電話、長途電話及國際電話。銷售地區為台灣全區(國際電話達230個國家)。

(2) 市場佔有率(96年底止)：

市內電話市場佔有率為97.4%。

長途電話市佔率為86.5%。

國際電話市佔率為61.6%。

(3) 市場未來之供需狀況與成長性、競爭利基及發展遠景之有利、不利因素：

市內及長途電話由於受到行動電話替代、網路電話(VoIP)與業務競爭的影響，營收持續下滑，然由於行動電話成長趨緩，故取代效應減低，下滑趨勢漸緩。與95年同期相較，96年市內電話營收減少4.2%；長途電話營收減少7.4%。國際電話業務在有效的促銷策略及積極推展批售、話卡業務下，通信量持續成長，96年營收較去年同期增加2.1%。

(4) 因應對策：

- 投資建設光世代網路(NGN)，逐步將語音服務IP化，提供各項增值整合服務，維持領先的市場佔有率。
- 運用資料採礦分析客戶消費行為，區隔目標市場，再以CRM管理促銷活動，研擬整合行銷方案，提高客戶忠誠度。
- 開發並推展各項固網增值服務，如「影像監看」、「影像電話」及「來電答鈴」、「來話

過濾」等服務，以提升增值營收。

- 積極開拓大陸台商及海外市場。
- 密切注意VoIP發展，並規劃因應方案。

2. 行動通信業務

(1) 主要商品之銷售地區：

台灣全區及國際漫遊：96年12月止，GSM 175國319網、3G 34國60網及GPRS 92國166網。

(2) 市場佔有率：

96年12月止，行動電話客戶數市佔率為35.8%，其中2G行動電話客戶市場佔有率為40.3%，3G行動電話客戶市場佔有率為33.1%。

(3) 市場未來之供需狀況與成長性、競爭利基及發展遠景之有利、不利因素：

由於96年12月止，行動電話普及率已達105.9%，市場已飽和。然本公司96年致力於3G服務推展、透過跨業務整合提供具競爭力產品包裝，使得96年12月止，客戶數較去年同期增加2.5%達870萬。在營收方面，雖然96年4月NCC訂定調整係數X值調降行動資費，以及3G、號碼可攜開放後市場競爭白熱化，但本公司因持續開發各項多媒體增值服務與整合促銷方案，並針對特定目標市場推出3G客製化手機，結合更佳的「mPro商務」服務等，使96年12月止服務營收仍較去年同期增加0.9%。

未來語音營收將因客戶飽和而減緩甚至衰退，而數據業務將因3G客戶的持續成長、行動上網及其他影音加值的更普遍使用，而使營收持續增加。

(4) 因應對策：

- 持續擴增3G客戶數。
- 持續依不同客戶族群開發客製化手機、加強年輕客群產品包裝及整合行銷，推展行動上網、簡訊、來電答鈴與其他新增值服務。
- 跨業務整合行銷，提升客戶忠誠度，以維持行動通信業務市佔率。
- 強化通路合作伙伴關係，持續成立特約服務中心，以提供客戶更高品質之服務。

3. 網際網路及數據通信業務

(1) 主要商品之銷售地區：

除台灣全區外，並可於國外漫遊。96年HiNet客戶至國外使用漫遊約16萬分鐘；國外客戶至台灣使用漫遊約73萬分鐘。

(2) 市場佔有率：

HiNet上網客戶市佔率68.3%。

寬頻客戶數(ADSL及FTTB)佔整體寬頻市場87%。

國內及國際數據電路出租市佔率分別為85.9%及44.5%。

(3) 市場未來之供需狀況與成長性、競爭利基及發展遠景之有利、不利因素：

配合政府推動數位台灣「600萬寬頻到府」計畫，本公司積極提供多元化的寬頻接取網路，至96年底，本公司寬頻ADSL客戶數為372萬戶，其中，ADSL 2Mbps以上之客戶數達240萬，約佔本公司整體客戶之六成五，8Mbps以上客戶亦達67萬。並於96年5月開放光世代10M、50M、100M上網服務，積極提供更高速、穩定之FTTB及FTTH光纖到府服務，以滿足客戶對高頻寬網路之需求，至96年底，FTTB客戶數已達54萬戶。

未來由於寬頻環境逐漸成熟，加上數位匯流的潮流下，各家有線電視業者紛紛投入Triple play服務，致網際網路連線服務市場競爭將更加激烈，但競爭結果也使得各項加值內容更加豐富，而客戶使用寬頻及ARPU也會隨之提昇。

(4) 因應對策：

- 推展跨平台、產品線的整合服務，提昇客戶忠誠度。
- 推展MOD(IPTV)及加值重點業務—音樂、旅遊、資安與網路廣告，以提昇加值營收。
- 提升寬頻客戶普及率，推廣FTTB、FTTH 50Mbps及100Mbps光纖到府服務，鼓勵客戶寬頻升級。
- 擴大業務領域，規劃由網路服務擴展到資訊服務、內容整合及娛樂應用服務。

(二) 主要產品之重要用途及產製過程

本公司主要服務為固網通信、行動通信、網際網路及數據通信三大業務，為個人、一般家庭及企業客戶提供通信服務。本公司業務產品之產製過程為：服務定位、網路規劃、建置及後續維運工作。

(三) 主要原(材)料之供應狀況

本公司材料購案均依本公司採購管理規則辦理招標採購，得標廠商依契約交貨履約，供料穩定。

(四) 最近二年度中曾占進(銷)貨總額10%以上之客戶

無。

(五) 最近二年生產量值

(設備數)

主要產品		96年	95年
固網	市內電話	17,351,604門	17,402,709門
	長途電話	1,629,942路	2,122,660路
	國際電話	136,656路	138,656路
行動	行動電話	10,900,000門	10,900,000門
數據	光世代接取網路(FTTx)	994,554路	341,654路
	寬頻通信埠(HiNet)	5,164,826埠	4,535,050埠

(六) 最近二年銷售量值

主要產品		96年		95年	
		銷量	銷值(億元)	銷量	銷值(億元)
固網	市內電話	12,952千戶	357.5	13,122千戶	373.6
	長途電話	4,325百萬分鐘	91.0	4,643百萬分鐘	98.2
	國際電話	2,389百萬分鐘	142.7	2,240百萬分鐘	139.8
行動	行動電話	8,699千戶	736.4	8,487千戶	729.8
數據	MOD	394千戶	3.6	249千戶	2.0
	寬頻客戶數 (ADSL+FTTB)	4,252千戶	199.8	4,036千戶	189.9
	HiNet寬頻	3,447千戶	149.7	3,243千戶	136.2

(七) 電信服務業關鍵績效指標

本公司依規定向國家通訊傳播委員會(NCC)提報96年度「中華電信固定通信業務服務品質自評報告書」(自評期間：自95年7月1日至96年6月30日止)及「中華電信行動電話業務服務品質自評報告書」(自評期間：自95年8月1日至96年7月31日止)，並每月提報本公司數據通信接取服務網路品質測試結果，其關鍵績效指標項目包括市話接續完成率、行動電話通話中斷率及數據通信接取服務封包遺失率均符合NCC之規範標準，並通過96年度NCC各項電信業務服務品質評鑑與調查。

項目	指標值	本公司實績值	備註
市話接續完成率	≥ 95.6%	99.98%	符合指標值統計期間95.07.01-96.06.30
行動電話通話中斷率	≤ 3%	0.48%	符合指標值統計期間95.08.01-96.07.31
數據通信接取服務封包遺失率	≤ 3%	0.0011%	符合指標值統計期間95.07.01-96.06.30

三、員工人數、平均服務年資、平均年齡及學歷分布比率

年度	95年度	96年度	97年度截至97年3月31日	
員工人數(含國內外)	25,873	24,138	24,423	
平均年歲	46.33	46.63	46.66	
平均服務年資	22.21	22.50	22.41	
學歷分布比率(%)	博士	0.56	0.65	0.65
	碩士	10.58	11.98	12.24
	大專	57.54	57.60	57.73
	高中	27.27	26.30	25.96
	國中(含)以下	4.05	3.47	3.42

四、環保支出資訊

(一) 96年度截至年報刊印日止因污染環境所受損失及處分

無。

(二) 未來因應對策

1. 環境保護及污染防治

- (1) 確保電信工程施工，遵行空氣污染防治法、噪音防治法、廢棄物清理法等環保及其相關法令規定，並作適當之防治措施，同時要求各工程單位加強監督廠商全力配合執行。
- (2) 配合各地方政府美化道路環境，規定辦理事人孔管道施工時，除盡力避免於車輛繁忙時段施工外，更規定廠商施工時須採隔音良好之機具，減少影響沿線居民生活環境品質。

2. 加強電信機線工程施工時之環境保護措施

- (1) 電信線路工程設計階段，即將工地環保及污染防治列入規劃，編列預算及施工計畫書，於工程開工後嚴格執行工地污染防治工作。
- (2) 為維護交通安全及施工有效管理，規定所屬營運工程單位務必配合政府政策，要求廠商砂石車輛不得違規超載，並防止於運送途中發生污染環境市容與觀瞻之情事。

- (3) 積極推行各通信機房之空氣及噪音污染管制，對新購設備除嚴格要求製造廠商提供符合環境規定產品外，施工時並要求承商確實依規定施工，以確保工程品質。
- (4) 通信用鉛酸蓄電池報廢後，均依環保相關規定，以無償方式交由環保署登記合格之廢鉛蓄電池回收及處理廠商回收處理，並以環保六聯單追蹤管制。

3. 推動通信機房節約能源措施

- (1) 加強機房環境溫度管控，利用集中監控系統管控統計機房平均溫度，使維持於26~30°C之間。
- (2) 配合通信機房熱負荷特性，採高顯熱箱型空調機組，以提升空調效率。
- (3) 新購設備採高效率機種，部分設備加裝變頻器，並加速汰換老舊及耗能設備，以減少設備耗能。
- (4) 規劃設計新空調系統，採各項節能方式，如變頻回風機、誘導式通風系統及可變風量送風系統等。

推動上述各項節能措施，96年度通信機房電費支出較上年度節省共約四千萬元。

五、勞資關係

(一) 員工工作環境與人身安全

本公司及所屬分、支機構皆設置專責之安全衛生管理單位，持續改善各項安全衛生措施，俾營造優質工作環境；加強辦理安全知能宣導及推動健康促進活動，有效強化員工安全防衛能力，以保障員工及承攬商勞工之作業安全並照顧身心健康。同時為提昇安全衛生管理效能與國際接軌，本公司所屬33個分、支機構已通過職業安全衛生管理系統OHSAS 18001國際認證，以塑造優質安全衛生文化，提昇公司企業形象，為本公司成為國際級的電信公司樹立根基。

(二) 員工行為倫理評鑑

1. 本公司訂定「行為準則」作為中華電信之董事、監察人、經理人以及員工行為應遵循準繩，其主要內容為：
 - (1) 所有人員行為均應符合誠實、倫理道德，當個人與其職務發生利益衝突時尤應遵守。
 - (2) 公司機密業務、資訊應予維護保密。
 - (3) 中華電信應提出之定期報告應以完整、公平、正確、及時且易於了解之方式揭露。
 - (4) 以公平方式對待中華電信之客戶、供應商以及競爭廠商。
 - (5) 保護中華電信之資產以期有效運用。
 - (6) 遵守政府法令規章，包括內線交易相關法令。
 - (7) 當有違反本行為準則或違反之虞時，應速回報行為準則所列之適當人員。
2. 行為準則除於本公司網站公告週知外並印製折疊式手冊發放董事、監察人、經理人以及員工人手一冊，以期共同遵守。
3. 此外公司另訂中華電信股份有限公司個人績效考核要點及中華電信股份有限公司從業人員獎懲標準表考核員工。各項規定均週知員工遵守，讓員工明確知道行為規範。員工遇有資鼓勵之事蹟或敬誠行為時，亦依上開規定即時辦理獎懲。

(三) 員工福利措施

1. 本公司依規定為員工投保勞保，凡員工發生各種保險福利給付事實時，主動通知輔導其申請有關給付，並予核轉，以保障員工福利權益。
2. 辦理員工及眷屬、退休人員之全民健康保險。
3. 根據員工體能、興趣及反映之意見，舉辦各項登山健行、旅遊、郊遊、球類比賽及文康活動，並舉辦各項競賽或摸彩，提高活動興趣。
4. 本公司民營化後員工之職工福利會高中職以上子女教育補助標準與公教人員子女教育補助費支給

標準之差額部分，在本公司依規定計算績效獎金超過2.6個月時，於超過金額範圍內，由本公司補助，96年度補助金額約為4.01億元。

5. 為增進職工福利，依規定提撥職工福利金，供職工福利委員會辦理各項職工補助(結婚、生育、子女教育、職工退休、職工喪亡及眷屬喪亡等各項補助)、三節慰勞福利金及職工康樂及慶生會活動。
6. 為增進員工福祉、提高員工對公司的向心力、共享企業經營成果，使員工退休或離職後之生活獲得保障，辦理員工持股信託，按本公司與員工持股會約定之提撥獎勵金比率，依員工每月薪資提存金額提撥獎勵金。

(四) 進修及出國考察研習

1. 訂有「中華電信股份有限公司從業人員就讀大專院校(含研究所)處理要點」，鼓勵員工公餘就學。
2. 對通過英文能力檢定測驗者，補助報名費。
3. 另按年度編列出國考察及實習預算，96年度派員出國共計208人。

(五) 訓練

1. 本公司設有電信訓練所，96年實際訓練員工44,722人週，169,534人次，訓練費共計支出新台幣616,673,532元。
2. 為促進新進從業人員對公司經營理念、文化組織、工、業務、勞工安全及個人權利義務之瞭解，新進人員均需參加職前訓練。
3. 除電信訓練所安排之各項專業訓練課程、各單位辦理之勞教班、委外訓練班、專題演講外，並規劃各職層主管儲備訓練及管理才能評鑑等，期能培育優秀主管及員工。
4. 推廣網路教學，發展e-learning及知識管理系統，並建立網路教學滿意度調查機制。
5. 推動專業訓練專案及推行專業人才認證制度，補助從業人員專業證照費用。

(六) 退休制度

有關退休制度與實施情形：

1. 本公司民營化後從業人員退休事項係依據「中華電信股份有限公司從業人員退休撫卹及資遣要點」暨勞動基準法、勞工退休金條例等之相關規定辦理。民營化前已退休支領月退休金人員之月退休金依規定由中央主管機關發給。
2. 本公司適用勞動基準法退休金規定者，本公司依勞動基準法按月提撥退休準備金，由本公司勞工退休準備金監督委員會監督之，並以該委員會名義存入負責辦理收支、保管及運用之台灣銀行。
3. 適用勞工退休金條例退休金制度者，由本公司依勞工退休金條例每月負擔不低於百分之六之勞工退休金提繳率，並按行政院核定之月提繳工資分級表提繳儲存於該從業人員在勞工保險局設立之勞工退休金個人專戶。

(七) 勞資間之協議與各項員工權益維護措施情形

1. 本公司自民營化後，仍秉持員工是公司最重要資產的信念。除遵守團體協約至少五年不裁員、不減薪之約定外，另增加育嬰留職停薪二年內育嬰津貼之請領、員工子女教育費補助、員工持股信託獎勵金、員工分紅及企業化特別獎金等多項福利措施。本公司持續善盡關懷之責，並提供員工溝通及諮詢管道，以期奠定勞資和諧關係。
2. 本公司為增進與產業工會溝通協商的頻率與廣度，俾建立常態、互信而有效之溝通機制，自96年5月起依據團體協約相關規定陸續與產業工會進行多次協商會議，並針對相關議題達成多項共識。
3. 本公司董事會於第5屆第5次會議決議，成立專案小組處理勞資相關事宜，專案小組共召開2次會議，並做成4點結論，對增進勞資和諧有莫大助益。

(八) 96年度及截至年報刊印日止因勞資糾紛所遭受之損失

1. 本公司轄屬三個營運處疑似違反勞基法24條(全勤獎金未納入延時加班平均工資)，因該案法律見解尚有爭議，該三營運處除已依法繳交罰鍰外，均已委請法律顧問依法提起訴願或行政訴訟，以尋求救濟。

2. 本公司轄屬一個分公司違反勞基法32條(員工延時加班未經工會同意)，該分公司除已依法繳交罰鍰外，並與其對應工會分會持續溝通，該分會已於96年12月14日發函同意員工延時加班。
3. 目前及未來可能發生日之估計損失金額與因應措施：疑似違反勞基法24條部份，需待訴訟確定時方能估計損失金額，至於違反勞基法32條部份，目前已無任何爭議，未來不致發生任何損失。

六、重要契約

契約性質 或名稱	當事人	契約起迄日期	主要內容	限制條款
96年度第三代行動通信系統(3G)網路設備擴充案	中華電信股份有限公司行動通信分公司/台灣諾基亞股份有限公司	96.09.08~ 97.09.07 分Group A、B、 C三部分依契約 規定交貨	新設基地台、RNC 設備、HSDPA升級3.6M、天線、電纜及相關附屬設備等	本案得標廠商須於決標後一年內，依契約規定時程完成各組設備建設，並於全案完成最終驗收後保固兩年。
96年度第二代行動通信系統(2G)網路品質維持工程案	中華電信股份有限公司行動通信分公司/香港商北電網絡(亞洲)有限公司台灣分公司	96.08.23~ 97.08.22 依契約規定交貨	交換機CPU升級及執行2G既有預付卡服務收容至3G IN，增購S12000型基地台共構案及汰換逾齡基地台，新購BSCe3等	本案得標廠商須於決標後一年內，依契約規定時程完成各組設備建設，並於全案完成最終驗收後保固一年。
2G HTC P3450手機	中華電信股份有限公司行動通信分公司/宏達國際電子公司	96.08.01~ 97.07.31	2G手機乙批	本案採具備保有彈性下訂單之開口契約方式進行採購，得標廠商除依契約應於規定時程內完成分批交貨，本公司得視市場供需變化狀況，適時通知得標商交貨。
3G CHT9110/ DOPOD手機	中華電信股份有限公司行動通信分公司/宏達國際電子公司	96.10.05~ 97.08.31	3G 手機乙批	本案採具備保有彈性下訂單之開口契約方式進行採購，得標廠商除依契約應於規定時程內完成分批交貨，本公司得視市場供需變化狀況，適時通知得標商交貨。
VDSL2寬頻接取網路設備採購案	中華電信股份有限公司北、南區分公司/華電聯網股份有限公司	96.10.18~ 98.04.18	建設「光世代」寬頻接取設備 本案共計採購31萬8千餘埠(port)	本案交貨方式分為必交及約交二部分。必交部分器材得標商須於決標日次日起120日內完成交貨完工；約交部分器材，本公司視實際需要適時通知得標商交貨。
MOD高畫質多媒體視訊機上盒暨伺服器採購案	中華電信股份有限公司北區分公司/華電聯網股份有限公司	96.06.29~ 97.06.14	擴充建設既有之MOD系統，以擴展MOD業務服務 本案共計採購15.3萬門	本案交貨方式分為必交及約交二部分。必交部分器材得標商須於決標日次日起75日內完成交貨完工；約交部分器材，本公司視實際需要適時通知得標商交貨。
NGN核心網路暨IP骨幹網路設備採購案	中華電信股份有限公司北、南區分公司/台灣吉梯電信股份有限公司	96.11.30~ 98.05.31	建設「光世代」網路，將網路IP化 本案共計採購50.7萬門	本案分三階段施工，第一階段應於本公司通知開工日次日起130日內交貨及完工，第二階段應於第一階段約定完工日次日起90日內交貨及完工，第三階段應於第一階段約定完工日次日起180日內交貨及完工。得標商另須於第三階段設備完工次日起12個月內協助本公司進行MOD及VPN網路整合。

財務概況

一、最近五年度簡明資產負債表及損益表

(一)簡明資產負債表

單位：新台幣仟元

項目	年度	最近五年度財務資料				
		96年底	95年底	94年底	93年底 ^(註1)	92年底 ^(註1)
流動資產		115,309,670	99,452,401	80,227,337	68,296,981	44,015,656
長期投資		8,001,028	5,966,261	5,891,218	6,034,991	5,496,085
固定資產 ^(註2)		329,502,671	343,103,102	360,882,469	379,483,488	397,956,847
無形資產		8,571,911	9,192,155	9,915,318	11,630,126	10,857,912
其他資產		3,848,837	3,269,433	1,986,266	1,691,704	2,498,141
資產總額		465,234,117	460,983,352	458,902,608	467,137,290	460,824,641
流動負債	分配前	57,596,886	-	-	-	-
	分配後	-	51,505,366	43,681,719	100,533,022	99,007,498
長期負債		1,505,150	955,419	618,528	861,129	1,119,037
土地增值稅準備		94,986	94,986	94,986	211,182	211,182
其他負債		10,969,387	8,411,023	7,599,187	6,380,161	5,849,703
負債總額	分配前	70,166,409	-	-	-	-
	分配後	-	60,966,794	51,994,420	107,985,494	106,187,420
股本		96,678,451	96,678,451	96,477,249	96,477,249	96,477,249
資本公積		200,605,563	210,273,336	214,542,773	214,551,767	214,551,767
保留盈餘	分配前	99,032,550	-	-	-	-
	分配後	-	86,702,403	90,040,244	42,387,360	37,868,369
金融商品未實現損益		37,508	541,072	-	-	-
累積換算調整數		(1,980)	(3,304)	(2,942)	(4,765)	(522)
未認列為退休金成本之淨損失		(90)	-	-	-	-
股東權益其他項目 ^(註3)		(1,284,294)	5,824,600	5,850,864	5,740,185	5,740,358
股東權益總額	分配前	395,067,708	-	-	-	-
	分配後	-	400,016,558	406,908,188	359,151,796	354,637,221

註：

- 92至93年底之財務資料係按審計部審定之金額編製，94至96年底則依會計師查核後之金額編製。
- 本公司依有關法令之規定以89.04.30所有土地為基準，按88.07.01公告現值辦理土地重估，並於90.01.10經審計部函復准於備查入帳，重估增值5,986,074仟元除增加固定資產金額外，其減除土地增值稅準備211,182仟元後之淨額，貸記資本公積5,774,892仟元。土地稅法於94.01.30修訂，有關土地增值稅永久調降之規定自94.02.01起施行，本公司按調降後稅率重新計算，原帳列之土地增值稅準備應轉列116,196仟元至資本公積項下資產重估增值。
- 92至95年股東權益其他項目為資產重估增值，96年則包括資產重估增值及庫藏股票。

(二) 簡明損益表

單位：新台幣仟元

項目	最近五年度財務資料				
	96年底	95年底	94年底	93年底 ^(註)	92年底 ^(註)
營業收入	186,328,955	184,386,978	183,381,851	182,562,682	179,148,543
營業毛利	92,012,851	90,118,429	89,440,360	89,602,872	88,428,410
營業利益	60,911,581	57,220,143	58,564,284	59,653,542	58,333,375
營業外收入及利益	4,097,318	4,533,408	3,760,422	2,743,037	2,200,521
利息收入	1,445,003	803,642	451,457	223,454	99,800
其他	2,652,315	3,729,766	3,308,965	2,519,583	2,100,721
營業外費用及損失	3,912,429	4,110,235	2,721,855	1,644,048	1,655,234
利息費用	846	4,072	1,999	4,449	43,071
其他	3,911,583	4,106,163	2,719,856	1,639,599	1,612,163
稅前利益	61,096,470	57,643,316	56,602,851	60,752,531	58,878,662
稅後純益	48,249,319	44,891,337	47,652,884	49,863,298	48,500,748
每股盈餘(元)	4.56	4.21	4.47	4.67	4.55
資本化利息	-	-	-	-	45,890

註：92至93年度之財務資料係按審計部審定之金額編製，94至96年度則依會計師查核後之金額編製。

(三) 最近五年度簽證會計師姓名及其查核意見

年度	簽證會計師姓名 ^(註)	查核意見
92年	勤業眾信會計師事務所 吳恩銘 謝建新	修正式無保留意見
93年	勤業眾信會計師事務所 謝建新 魏永篤	修正式無保留意見
94年	勤業眾信會計師事務所 吳恩銘 魏永篤	無保留意見
95年	勤業眾信會計師事務所 吳恩銘 魏永篤	修正式無保留意見
96年	勤業眾信會計師事務所 謝建新 吳恩銘	無保留意見

註：勤業會計師事務所與眾信會計師事務所於92年6月1日結合新設為勤業眾信會計師事務所。

(四) 最近五年度財務分析及其變動原因

1.最近五年度財務分析

分析項目 ^(註2)	年度 ^(註1)	最近5年度財務分析					
		96年底	95年底	94年底	93年底	92年底	
財務結構	負債佔資產比率(%)	15.08	13.23	11.33	23.12	23.04	
	長期資金佔固定資產比率(%)	120.35	116.87	112.93	94.87	89.4	
償債能力	流動比率(%)	200.20	193.09	183.66	67.93	44.46	
	速動比率(%)	193.96	187.32	176.25	65.90	42.73	
	利息保障倍數	72,219.05	14,157.02	29,818.97	13,655.20	1,368.02	
經營能力	應收款項週轉率(次)	12.61	11.84	13.67	12.61	11.05	
	應收帳款收現日數	28.94	30.82	26.70	28.95	33.05	
	存貨週轉率(次)	12.27	10.58	8.20	7.99	9.12	
	應付款項週轉率(次)	不適用	不適用	不適用	不適用	不適用	
	平均售貨日數	29.74	34.49	44.50	45.68	40.02	
	固定資產週轉率(次)	0.57	0.54	0.51	0.48	0.45	
	總資產週轉率(次)	0.40	0.40	0.40	0.39	0.39	
獲利能力	資產報酬率(%)	10.42	9.76	10.29	10.75	10.47	
	股東權益報酬率(%)	12.14	11.13	12.44	13.97	13.77	
	佔實收資本 比率(%)	營業利益	63.00	59.19	60.70	61.83	60.46
		稅前利益	63.20	59.62	61.78	62.97	61.03
	純益率(%)	25.89	24.35	25.99	27.31	27.07	
	每股盈餘(元)	4.56	4.21	4.47	4.67	4.55	
現金流量	現金流量比率(%)	151.52	195.70	200.09	92.79	96.81	
	現金流量允當比率(%)	141.09	133.31	118.35	103.11	93.25	
	現金再投資比率(%)	5.72	7.30	5.25	5.87	6.57	
槓桿度	營運槓桿度	2.54	2.64	2.52	2.52	2.52	
	財務槓桿度	1.00	1.00	1.00	1.00	1.00	

註：

1. 92至93年度之財務資料係按審計部審定之金額編製，94及96年度則依會計師查核後之金額編製。

2. (1)財務結構

- a. 負債佔資產比率=負債總額/資產總額。
- b. 長期資金佔固定資產比率=(股東權益淨額+長期負債)/固定資產淨額。

(2)償債能力

- a. 流動比率=流動資產/流動負債。
- b. 速動比率=(流動資產-存貨-預付費用)/流動負債。
- c. 利息保障倍數=所得稅及利息費用前純益/本期利息支出。

(3)經營能力

- a. 應收款項(包括應收帳款與因營業而產生之應收票據)週轉率=銷貨淨額/各期平均應收款項(包括應收帳款與因營業而產生之應收票據)餘額。
- b. 平均收現日數=365/應收款項週轉率。
- c. 存貨週轉率=耗料成本/平均存貨額。
- d. 平均銷貨日數=365/存貨週轉率。
- e. 固定資產週轉率=銷貨淨額/固定資產淨額。
- f. 總資產週轉率=銷貨淨額/資產總額。

(4) 獲利能力

- a. 資產報酬率 = $(\text{稅後損益} + \text{利息費用} \times (1 - \text{稅率})) / \text{平均資產總額}$ 。
- b. 股東權益報酬率 = $\text{稅後損益} / \text{平均股東權益淨額}$ 。
- c. 營業利益佔實收資本比率 = $\text{營業利益} / \text{股本}$ ；稅前利益佔實收資本比率 = $\text{稅前利益} / \text{股本}$ 。
- d. 純益率 = $\text{稅後損益} / \text{銷貨淨額}$ 。
- e. 每股盈餘 = $(\text{稅後淨利} - \text{特別股股利}) / \text{加權平均已發行股數}$ 。

(5) 現金流量

- a. 現金流量比率 = $\text{營業活動淨現金流量} / \text{流動負債}$ 。
- b. 現金流量允當比率 = $\text{最近五年度營業活動淨現金流量} / \text{最近五年度}(\text{資本支出} + \text{存貨增加額} + \text{現金股利})$ 。
- c. 現金再投資比率 = $(\text{營業活動淨現金流量} - \text{現金股利}) / (\text{固定資產毛額} + \text{長期投資} + \text{其他資產} + \text{營運資金})$ 。

(6) 槓桿度：

- a. 營運槓桿度 = $(\text{營業收入淨額} - \text{變動營業成本及費用}) / \text{營業利益}$
- b. 財務槓桿度 = $\text{營業利益} / (\text{營業利益} - \text{利息費用})$ 。

2. 變動原因說明：

(1) 調整以前年度數字：

- 96年新增轉投資公司，故將95年部分應收帳款重分類至應收關係人款項，因而追溯調整95年度應收帳款週轉率及收現日數。
- 96年實施資本公積轉增資及庫藏股政策，造成加權平均已發行股數的變動，因而追溯調整以前年度每股盈餘。
- 96年實際發放之95年現金股利與預擬數有差距，因而追溯調整95年度現金流量允當比率及現金再投資比率。

(2) 96年度利息保障倍數比95年度大幅增加4倍以上，主要係因96年度利息費用較95年度減少322萬元所致。

(3) 96年度現金流量比率比95年度下降，主要係因營業活動淨現金流量減少135億元所致。

(4) 96年度現金再投資比率比95年度下降，主要係因96年度長期投資大幅增加所致。

二、監察人審查報告

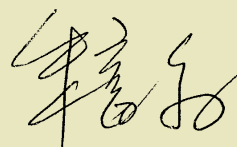
中華電信股份有限公司96年度財務報告之監察人查核報告

董事會造送本公司96年度財務報告，經由勤業眾信會計事務所吳恩銘、謝建新會計師及監察人等審查完竣，認為尚無不符，爰依公司法第二一九條之規定，繕具報告。敬請 鑒核。


此致

中華電信股份有限公司


監察人：朱富美




林祐賢



黃永傳



閻永安



中華民國 97 年 3 月 25 日

會計師查核報告

中華電信股份有限公司 公鑒：

中華電信股份有限公司民國九十六年及九十五年十二月三十一日之資產負債表，暨民國九十六年及九十五年一月一日至十二月三十一日之損益表、股東權益變動表及現金流量表，業經本會計師查核竣事。上開財務報表之編製係管理階層之責任，本會計師之責任則為根據查核結果對上開財務報表表示意見。

本會計師係依照會計師查核簽證財務報表規則及一般公認審計準則規劃並執行查核工作，以合理確信財務報表有無重大不實表達。此項查核工作包括以抽查方式獲取財務報表所列金額及所揭露事項之查核證據、評估管理階層編製財務報表所採用之會計原則及所作之重大會計估計，暨評估財務報表整體之表達。本會計師相信此項查核工作可對所表示之意見提供合理之依據。

依本會計師之意見，第一段所述財務報表在所有重大方面係依照證券交易法、證券發行人財務報告編製準則、商業會計法及商業會計處理準則中與財務會計準則相關之規定暨一般公認會計原則編製，足以允當表達中華電信股份有限公司民國九十六年及九十五年十二月三十一日之財務狀況，暨民國九十六年及九十五年一月一日至十二月三十一日之經營成果與現金流量。

如財務報表附註三所述，中華電信股份有限公司自民國九十五年一月一日起，採用新發布之財務會計準則公報第三十四號「金融商品之會計處理準則」及第三十六號「金融商品之表達與揭露」，以及其他相關公報配合前述公報新修訂之條文。

中華電信股份有限公司民國九十六年度之財務報表重要會計科目明細表，主要係供補充分析之用，亦經本會計師採用第二段所述之查核程序予以查核。據本會計師之意見，該等科目明細表在所有重大方面與第一段所述財務報表相關資訊一致。


中華電信股份有限公司民國九十六年度之合併財務報表，業經本會計師查核竣事，並出具無保留意見之查核報告在案，備供參考。

勤業眾信會計師事務所

會計師 謝建新



會計師 吳恩銘



財政部證券暨期貨管理委員會核准文號

台財證六字第0920123784號

財政部證券暨期貨管理委員會核准文號

台財證六字第0920123784號

中 華 民 國 九 十 七 年 三 月 十 八 日

中華電信股份有限公司

資產負債表

民國九十六年及九十五年十二月三十一日

代 碼	資 產	九 十 六 年 十 二 月 三 十 一 日		九 十 五 年 十 二 月 三 十 一 日	
		金 額	%	金 額	%
	流動資產				
1100	現金及約當現金 (附註二及四)	\$ 74,752,564	16	\$ 70,639,453	15
1310	公平價值變動列入損益之金融資產 (附註二及五)	119,139	-	59,119	-
1320	備供出售金融資產 (附註二、三及六)	17,818,499	4	6,950,642	2
1330	持有至到期日金融資產 (附註二及七)	651,192	-	-	-
1140	應收票據及帳款—減備抵呆帳九十六年3,290,123仟元及九十五年3,535,141仟元後之淨額 (附註二及八)	10,470,802	2	12,539,208	3
1150	應收關係人款項 (附註二十五)	211,626	-	47,768	-
1190	其他金融資產 (附註二、九、十四及二十七)	7,089,871	2	5,963,897	1
1230	存貨—淨額 (附註二及十)	2,794,131	1	2,180,570	1
1286	遞延所得稅資產 (附註二及二十二)	186,730	-	56,564	-
1298	其他流動資產 (附註十一)	1,215,116	-	1,015,180	-
11XX	流動資產合計	115,309,670	25	99,452,401	22
	長期投資				
1421	採權益法之長期股權投資 (附註二及十二)	4,395,453	1	2,024,981	1
1480	以成本衡量之金融資產 (附註二、三及十三)	2,107,318	-	1,941,280	-
1460	持有至到期日金融資產 (附註二及七)	498,257	-	-	-
1440	其他金融資產 (附註三、十四及二十六)	1,000,000	-	2,000,000	-
14XX	長期投資合計	8,001,028	1	5,966,261	1
	固定資產 (附註二、十五及二十五)				
	成 本				
1501	土 地	101,340,085	22	100,937,183	22
1511	土地改良物	1,475,371	-	1,476,683	-
1521	房屋及建築	62,140,290	13	59,011,713	13
1531	機械及設備	20,635,471	5	21,388,089	5
1551	交通及運輸設備	641,920,342	138	635,784,491	138
1681	什項設備	1,771,560	-	1,921,847	-
15X1	成本小計	829,283,119	178	820,520,006	178
15X8	土地重估增值	5,822,981	1	5,824,381	1
15XY	成本及重估增值合計	835,106,100	179	826,344,387	179
15X9	減：累計折舊	522,054,190	112	506,729,726	110
		313,051,910	67	319,614,661	69
1670	未完工程及預付設備款	16,450,761	4	23,488,441	5
15XX	固定資產淨額	329,502,671	71	343,103,102	74
	無形資產 (附註二)				
1730	特許權	8,234,697	2	8,983,306	2
1780	其 他	337,214	-	208,849	-
17XX	無形資產合計	8,571,911	2	9,192,155	2
	其他資產				
1810	閒置資產 (附註二)	927,949	-	928,820	-
1820	存出保證金	1,306,847	1	1,510,435	1
1860	遞延所得稅資產 (附註二及二十二)	1,186,195	-	514,019	-
1880	其 他	427,846	-	316,159	-
18XX	其他資產合計	3,848,837	1	3,269,433	1
1XXX	資 產 總 計	\$ 465,234,117	100	\$ 460,983,352	100

後附之附註係本財務報表之一部分。(參閱勤業眾信會計師事務所民國九十七年三月十八日會計師查核報告)

董事長：



經理人：



會計主管：



單位：新台幣仟元，惟每股面額為新台幣元

代 碼	負 債 及 股 東 權 益	九 十 六 年 十 二 月 三 十 一 日		九 十 五 年 十 二 月 三 十 一 日	
		金 額	%	金 額	%
	流動負債				
2180	公平價值變動列入損益之金融負債（附註二及五）	\$ 653,214	-	\$ 24,844	-
2140	應付票據及帳款	9,879,234	2	9,447,601	2
2150	應付關係人款項（附註二十五）	1,706,089	1	882,960	-
2160	應付所得稅（附註二及二十二）	6,960,504	2	8,527,540	2
2170	應付費用（附註十六）	14,957,081	3	18,796,821	4
2270	一年內到期之長期借款（附註十七）	-	-	300,000	-
2210	應付減資股款（附註十九）	9,557,777	2	-	-
2280	其他流動負債（附註二、十八及二十七）	13,882,987	3	13,525,600	3
21XX	流動負債合計	57,596,886	13	51,505,366	11
2460	遞延收入	1,505,150	-	955,419	-
2510	土地增值稅準備（附註十五）	94,986	-	94,986	-
	其他負債				
2810	應計退休金負債（附註二及二十四）	3,911,964	1	1,253,701	-
2820	存入保證金	6,324,712	1	6,597,003	2
2880	其 他	732,711	-	560,319	-
28XX	其他負債合計	10,969,387	2	8,411,023	2
2XXX	負債合計	70,166,409	15	60,966,794	13
	股東權益（附註二、三、十五、十九及二十）				
3110	普通股股本—每股面額10元；額定12,000,000仟股 ：發行9,667,845仟股	96,678,451	21	96,678,451	21
3120	特別股股本	-	-	-	-
	資本公積				
3211	股本溢價	200,592,390	43	210,260,235	46
3250	受贈資產	13,170	-	13,170	-
3260	因長期股權投資而發生	3	-	(69)	-
32XX	資本公積合計	200,605,563	43	210,273,336	46
	保留盈餘				
3310	法定公積	48,036,210	10	44,037,765	9
3320	特別公積	2,678,723	1	2,680,184	1
3350	未分配盈餘	48,317,617	10	39,984,454	9
33XX	保留盈餘合計	99,032,550	21	86,702,403	19
	股東權益其他項目				
3420	累積換算調整數	(1,980)	-	(3,304)	-
3430	未認為退休金成本之淨損失	(90)	-	-	-
3450	金融商品未實現利益	37,508	-	541,072	-
3460	未實現重估增值	5,823,200	1	5,824,600	1
3510	庫藏股票—110,068仟股	(7,107,494)	(1)	-	-
34XX	股東權益其他項目合計	(1,248,856)	-	6,362,368	1
3XXX	股東權益合計	395,067,708	85	400,016,558	87
	負債及股東權益總計	\$ 465,234,117	100	\$ 460,983,352	100

中華電信股份有限公司

損益表

民國九十六年及九十五年一月一日至十二月三十一日

單位：新台幣仟元，惟每股盈餘為新台幣元

代碼		九十六年度		九十五年度	
		金額	%	金額	%
4000	營業收入（附註二十五）	\$186,328,955	100	\$ 184,386,978	100
5000	營業成本（附註二十五）	<u>94,316,104</u>	<u>50</u>	<u>94,268,549</u>	<u>51</u>
5910	營業毛利	<u>92,012,851</u>	<u>50</u>	<u>90,118,429</u>	<u>49</u>
	營業費用（附註二十五）				
6100	推銷費用	24,952,777	13	26,395,635	14
6200	管理費用	3,089,746	2	3,195,867	2
6300	研究發展費用	<u>3,058,747</u>	<u>2</u>	<u>3,306,784</u>	<u>2</u>
6000	營業費用合計	<u>31,101,270</u>	<u>17</u>	<u>32,898,286</u>	<u>18</u>
6900	營業利益	<u>60,911,581</u>	<u>33</u>	<u>57,220,143</u>	<u>31</u>
	營業外收入及利益				
7110	利息收入	1,445,003	1	803,642	-
7170	賠償收入	892,464	1	1,648,871	1
7220	出售下腳及廢料收入	706,831	-	846,881	1
7121	採權益法認列之長期股權投資淨益	218,429	-	59,726	-
7140	處分金融資產淨益	92,495	-	135,242	-
7130	處分固定資產利益	67,316	-	537,058	-
7480	其他	<u>674,780</u>	<u>-</u>	<u>501,988</u>	<u>-</u>
7100	營業外收入及利益合計	<u>4,097,318</u>	<u>2</u>	<u>4,533,408</u>	<u>2</u>
	營業外費用及損失				
7580	專案離退及資遣費用	1,873,970	1	2,305,508	1
7640	金融商品評價淨損	584,851	-	20,582	-
7530	處分固定資產損失	151,702	-	267,076	-
7560	兌換淨損	58,011	-	165,288	-
7550	災害損失	42,202	-	29,877	-

（接次頁）

(承前頁)

代碼		九十六年度		九十五年度	
		金額	%	金額	%
7570	存貨跌價及呆滯損失	\$ 19,165	-	\$501	-
7510	利息費用	846	-	4,072	-
7880	其他	<u>1,181,682</u>	<u>1</u>	<u>1,317,331</u>	<u>1</u>
7500	營業外費用及損失合計	<u>3,912,429</u>	<u>2</u>	<u>4,110,235</u>	<u>2</u>
7900	稅前利益	61,096,470	33	57,643,316	31
8110	所得稅（附註二及二十二）	<u>12,847,151</u>	<u>7</u>	<u>12,751,979</u>	<u>7</u>
9600	純益	<u>\$48,249,319</u>	<u>26</u>	<u>\$44,891,337</u>	<u>24</u>

代碼		稅前	稅後	稅前	稅後
	每股盈餘（附註二及二十三）				
9750	基本每股盈餘	<u>\$ 5.78</u>	<u>\$ 4.56</u>	<u>\$ 5.40</u>	<u>\$ 4.21</u>
9850	稀釋每股盈餘	<u>\$ 5.78</u>	<u>\$ 4.56</u>		

後附之附註係本財務報表之一部分。（參閱勤業眾信會計師事務所民國九十七年三月十八日會計師查核報告）

董事長：



經理人：



會計主管：



中華電信股份有限公司

股東權益變動表

民國九十六年及九十五年一月一日至十二月三十一日

	普 股	通 股 數	金	股 額	本 特 別 股	股 數	金	股 額	本 資 本 公 積
九十五年一月一日餘額		9,647,725	\$	96,477,249	-	\$	-	\$	214,542,773
首次適用財務會計準則公報第三十四號所產生之影響數		-		-		-			-
發行特別股一2股 (附註十九)		-		-		-			-
處分資產之資產重估增值轉列當年度利益		-		-		-			-
九十四年度盈餘分配									
法定公積		-		-		-			-
現金股利—每股4.3元		-		-		-			-
股票股利—每股0.2元		189,114		1,891,145		-			-
員工紅利—現金		-		-		-			-
員工紅利—股票		23,006		230,057		-			-
董監酬勞		-		-		-			-
九十五年度純益		-		-		-			-
買回庫藏股—普通股192,000仟股 (附註二十)		-		-		-			-
註銷庫藏股—普通股192,000仟股 (附註二十)	(192,000)	(1,920,000)		-		(4,269,368)
認列被投資公司金融商品未實現損益		-		-		-			-
因長期股權投資而發生之資本公積		-		-		-		(69)
因長期股權投資而發生之累積換算調整數		-		-		-			-
備供出售金融資產未實現損益		-		-		-			-
九十五年十二月三十一日餘額		9,667,845		96,678,451		-			210,273,336
處分資產之資產重估增值轉列當年度利益		-		-		-			-
九十五年度盈餘分配									
法定公積		-		-		-			-
特別盈餘公積轉回		-		-		-			-
現金股利—每股3.58元		-		-		-			-
員工紅利—現金		-		-		-			-
董監酬勞		-		-		-			-
資本公積轉增資		966,785		9,667,845		-		(9,667,845)
減資退還現金 (附註二十)	(966,785)	(9,667,845)		-			-
九十六年度純益		-		-		-			-
認列被投資公司金融商品未實現損益		-		-		-			-
因長期股權投資而調整資本公積及保留盈餘		-		-		-			72
因長期股權投資而發生之累積換算調整數		-		-		-			-
認列被投資公司之未認列為退休金成本之淨損失		-		-		-			-
買回庫藏股—普通股121,075仟股 (附註二十)		-		-		-			-
備供出售金融資產未實現損益		-		-		-			-
九十六年十二月三十一日餘額		9,667,845	\$	96,678,451		\$	-	\$	200,605,563

後附之附註係本財務報表之一部分。(參閱勤業眾信會計師事務所民國九十七年三月十八日會計師查核報告)

董事長：



經理人：



會計主管：



單位：新台幣仟元，惟每股股利為新台幣元

保 法 定 公 積	留 特 別 公 積	盈 未 分 配 盈 餘	股 東 權 益 其 他 項 目	累 積 換 算 調 整 數	未 認 列 為 退 休 金 未 實 現 利 益	金 融 商 品 未 實 現 利 益	金 融 商 品 未 實 現 利 益	未 實 現 重 估 增 值	庫 藏 股 票	股 東 權 益 合 計
\$ 39,272,477	\$ 2,680,184	\$ 48,087,583	(\$ 2,942)	\$ -	\$ -	\$ -	\$ -	\$ 5,850,864	\$ -	\$ 406,908,188
-	-	-	-	-	-	51,675	-	-	-	51,675
-	-	-	-	-	-	-	-	-	-	-
-	-	-	-	-	-	-	-	(26,264)	-	(26,264)
4,765,288	-	(4,765,288)	-	-	-	-	-	-	-	-
-	-	(40,659,617)	-	-	-	-	-	-	-	(40,659,617)
-	-	(1,891,145)	-	-	-	-	-	-	-	-
-	-	(230,057)	-	-	-	-	-	-	-	(230,057)
-	-	(230,057)	-	-	-	-	-	-	-	-
-	-	(15,337)	-	-	-	-	-	-	-	(15,337)
-	-	44,891,337	-	-	-	-	-	-	-	44,891,337
-	-	-	-	-	-	-	-	-	(11,392,333)	(11,392,333)
-	-	(5,202,965)	-	-	-	-	-	-	11,392,333	-
-	-	-	-	-	-	18	-	-	-	18
-	-	-	-	-	-	-	-	-	-	(69)
-	-	-	-	(362)	-	-	-	-	-	(362)
-	-	-	-	-	-	489,379	-	-	-	489,379
44,037,765	2,680,184	39,984,454	(3,304)	-	-	541,072	-	5,824,600	-	400,016,558
-	-	-	-	-	-	-	-	(1,400)	-	(1,400)
3,998,445	-	(3,998,445)	-	-	-	-	-	-	-	-
-	(1,461)	1,461	-	-	-	-	-	-	-	-
-	-	(34,610,885)	-	-	-	-	-	-	-	(34,610,885)
-	-	(1,256,619)	-	-	-	-	-	-	-	(1,256,619)
-	-	(35,904)	-	-	-	-	-	-	-	(35,904)
-	-	-	-	-	-	-	-	-	-	-
-	-	-	-	-	-	-	-	-	110,068	(9,557,777)
-	-	48,249,319	-	-	-	-	-	-	-	48,249,319
-	-	-	-	-	-	2,258	-	-	-	2,258
-	-	(15,764)	-	-	-	-	-	-	-	(15,692)
-	-	-	1,324	-	-	-	-	-	-	1,324
-	-	-	-	(90)	-	-	-	-	-	(90)
-	-	-	-	-	-	-	-	(7,217,562)	-	(7,217,562)
-	-	-	-	-	-	505,822	-	-	-	505,822
\$ 48,036,210	\$ 2,678,723	\$ 48,317,617	(\$ 1,980)	(\$ 90)	\$ 37,508	\$ 5,823,200	(\$ 7,107,494)	\$ 395,067,708		

中華電信股份有限公司

現金流量表

民國九十六年及九十五年一月一日至十二月三十一日

單位：新台幣仟元

	九十六年度	九十五年度
營業活動之現金流量		
純 益	\$ 48,249,319	\$ 44,891,337
減損損失	22,000	-
提列呆帳	595,563	616,760
折舊及攤銷	39,657,560	41,009,679
金融資產折價攤銷數	(183)	-
處分金融資產淨益	(92,495)	(135,242)
金融商品評價淨損	584,851	20,582
存貨跌價及呆滯損失	19,165	501
處分固定資產淨損 (益)	84,386	(269,982)
採權益法認列之長期股權投資淨益	(218,429)	(59,726)
採權益法之被投資公司發放現金股利	107,106	42,331
遞延所得稅	(802,342)	1,836,682
其 他	(2,410)	-
營業資產與負債之淨變動		
交易目的之金融資產	(308,132)	(51,775)
應收票據及帳款	1,476,200	(392,583)
應收關係人款項	(163,858)	22,392
其他金融資產	(122,731)	(251,697)
存 貨	(303,017)	578,822
其他流動資產	(199,936)	231,856
應付票據及帳款	460,501	(1,400,518)
應付關係人款項	631,713	(26,643)
應付所得稅	(1,567,036)	8,510,990
應付費用	(3,839,740)	3,356,412
其他流動負債	(205,140)	374,053
遞延收入	549,731	636,891
應計退休金負債	2,658,263	1,253,701
營業活動之淨現金流入	87,270,909	100,794,823
投資活動之現金流量		
處分指定公平價值變動列入損益之金融資產	-	473,666
購買備供出售金融資產	(2,694,362)	(4,149,141)
處分備供出售金融資產價款	11,735,207	12,000,064
取得持有至到期日金融資產	(1,198,301)	-
處分持有至到期日金融資產價款	49,035	-
取得以成本衡量之金融資產	(188,038)	(75,000)

(接次頁)

(承前頁)

	九十六年度	九十五年度
採權益法之長期股權投資增加	(\$ 2,268,939)	(\$ 483,061)
購置固定資產	(24,909,861)	(27,675,950)
處分固定資產價款	106,195	778,842
無形資產增加	(272,784)	(170,564)
其他資產減少	39,447	102,890
投資活動之淨現金流出	(39,602,401)	(19,198,254)
融資活動之現金流量		
償還長期借款	(300,000)	(200,000)
存入保證金減少	(306,819)	(703,474)
其他負債增加	172,392	353,034
發放現金股利	(34,610,885)	(40,659,617)
發放董監酬勞及員工紅利	(1,292,523)	(245,394)
買回本公司股票	(7,217,562)	(11,392,333)
融資活動之淨現金流出	(43,555,397)	(52,847,784)
現金及約當現金淨增加	4,113,111	28,748,785
年初現金及約當現金餘額	70,639,453	41,890,668
年底現金及約當現金餘額	\$ 74,752,564	\$ 70,639,453
現金流量資訊之補充揭露		
支付利息	\$ 846	\$ 4,072
支付所得稅	\$ 15,216,529	\$ 1,286,964
不影響現金流量之投資活動		
其他金融資產非流動轉列流動	\$ 1,000,000	\$ =
不影響現金流量之融資活動		
一年內到期之長期借款	\$ =	\$ 300,000
股本轉列應付減資股款	\$ 9,557,777	\$ =

九十六年度取得子公司，其相關資產與負債之公平價值表列如下：

	神腦國際企業 股份有限公司	中華系統整合 股份有限公司	Chunghwa Telecom Global, Inc.	Donghwa Telecom Co., Ltd.
現金	\$ 617,003	\$ 96,959	\$ 38,771	\$ 16,751
公平價值變動列入損益之金融 資產	86,796	325,742	-	-
應收票據及帳款	2,024,443	425,113	33,395	18,044

(接次頁)

(承前頁)

	神腦國際企業 股份有限公司	中華系統整合 股份有限公司	Chunghwa Telecom Global, Inc.	Donghwa Telecom Co., Ltd.
存 貨	\$ 1,625,790	\$ 136,310	\$ -	\$ -
其他流動資產	334,055	127,917	2,147	5,896
長期投資	12,941	-	-	-
固定資產	1,316,657	2,879	27,066	-
可辨認無形資產	365,920	46,792	-	-
其他資產	134,869	37,602	17,450	-
短期借款及一年內到期之長期借款	(100,000)	-	-	-
應付票據及帳款	(1,629,324)	(418,667)	(39,993)	(22,827)
其他流動負債	(714,517)	(71,095)	(9,161)	(1,861)
長期負債	(580,000)	(1,140)	(7,263)	-
其他負債	(92,579)	-	-	(2,163)
淨 額	3,402,054	708,412	62,412	13,840
乘以當期取得股權百分比	31.3285%	100%	100%	100%
	1,065,813	708,412	62,412	13,840
商 譽 (負商譽)	-	130,094	8,017	(2,410)
取得子公司價款	\$ 1,065,813	\$ 838,506	\$ 70,429	\$ 11,430

九十五年度取得是方電訊股份有限公司，其相關資產與負債之公平價值表列如下：

現 金	\$ 41,224
應收票據及帳款	113,940
存 貨	3,330
其他流動資產	40,861
長期投資	3,450
固定資產	401,274
可辨認無形資產	2,700
其他資產	182,167
短期借款及一年內到期之長期借款	(115,000)
應付票據及帳款	(99,062)
其他流動負債	(100,708)
長期負債	(25,000)
其他負債	(108,834)
淨 額	340,342
乘以當期取得股權百分比	70%
	238,240
商 譽	72,412
取得子公司價款	\$ 310,652

後附之附註係本財務報表之一部分。(參閱勤業眾信會計師事務所民國九十七年三月十八日會計師查核報告)

董事長：



經理人：



會計主管：



中華電信股份有限公司

財務報表附註

民國九十六及九十五年度

(除另予註明外，金額係以新台幣仟元為單位)

一、公司沿革及營業

本公司依電信法第三十條規定於八十五年七月一日由交通部原電信總局改制成立，為交通部持有大部分股權之國營事業，八十五年七月一日改制前，本公司現有之業務係由原電信總局辦理。原電信總局係於三十二年由交通部成立，以促進電信建設之發展並制定電信政策為目的。八十五年七月一日原電信總局改制並一分為二，改制後之新制電信總局負責電信相關政策之制定及執行，而本公司專責經營電信事業。

本公司之行動電話、市話網路、國內長途網路及國際網路等業務經交通部公告為市場主導者，故須受電信法規有關市場主導者之規範。

交通部為配合政府國營事業民營化政策（即政府持股百分之五十以下），分不同方式執行釋股計劃以達成本公司民營化，包括(一)於八十九年七月經財政部證券暨期貨管理委員會核准股票上市且完成第一次國內釋股，並已於八十九年十月二十七日於台灣證券交易所掛牌上市；(二)於九十年六月、九十一年十二月、九十二年三月、四月及七月在國內分別以盤後拍賣及公開招標辦理釋股；(三)於九十二年七月十七日將本公司部分已發行之股票以美國存託憑證方式於紐約證券交易所掛牌上市，且完成第一次海外釋股；(四)對員工釋股；(五)於九十四年八月九日在國內以盤後拍賣方式釋股；及(六)於九十四年八月十日以發行美國存託憑證之方式完成第二次海外釋股；上述(五)(六)於九十四年八月十二日完成過戶後，交通部持有本公司股權已低於百分之五十，並達成本公司民營化之目標。

本公司九十六及九十五年底員工人數分別為24,138人及25,873人。

二、重要會計政策之彙總說明

本財務報表係依照證券交易法、證券發行人財務報告編製準則、商業會計法及商業會計處理準則之有關規定暨一般公認會計原則編製，因是本公司對於呆帳、存貨跌價損失、固定資產折舊、資產減損、退休金及所得稅等之認列，必須使用合理之估計金額，因估計通常係在不確定情況下作成之判斷，因此可能與將來實際結果有所差異。重要會計政策彙總說明如下：

資產與負債區分流動與非流動之標準

流動資產為預期於一年內變現或耗用之資產，資產不屬於流動資產者為非流動資產。流動負債為須於一年內清償之負債，負債不屬於流動負債者為非流動負債。

約當現金

係自投資日起三個月內到期之商業本票及國庫券，其帳面價值近似公平價值。

公平價值變動列入損益之金融資產及負債

公平價值變動列入損益之金融商品包括交易目的之金融資產或金融負債，以及於原始認列時，指定以公平價值衡量且公平價值變動認列為損益之金融資產或金融負債。本公司成為金融商品合約之一方時，認列金融資產或金融負債；於對合約權利喪失控制時，除列金融資產，於合約規定之義務解除、取消或到期而使金融負債消滅時，除列金融負債。

原始認列時，係以公平價值衡量，交易成本列為當年度費用，續後評價時，以公平價值衡量且公平價值變動認列為當年度損益。投資後所收到之現金股利（含投資年度收到者）列為當年度收益。金融商品除列時，出售所得價款或支付金額與帳面價值之差額，計入當年度損益，依交易慣例購買或出售金融資產時，採用交易日會計處理。

衍生性商品未能符合避險會計者，係分類為交易目的之金融資產或金融負債。公平價值為正值時，列為金融資產；公平價值為負值時，列為金融負債。

備供出售金融資產

備供出售金融資產於原始認列時，以公平價值衡量，並加計取得之交易成本；後續評價以公平價值衡量，且其價值變動列為股東權益調整項目，累積之利益或損失於金融資產除列時，列入當年度損益。依慣例交易購買或出售金融資產時，採用交易日會計處理。

備供出售金融資產之認列或除列時點，均與公平價值變動列入損益之金融商品相似。

公平價值之基礎：上市（櫃）證券係資產負債表日之收盤價，開放型基金受益憑證係資產負債表日之淨資產價值，債券係財團法人中華民國證券櫃檯買賣中心資產負債表日之參考價；無活絡市場之金融商品，以評價方法估計公平價值。

現金股利於除息日認列收益，但依據投資前淨利宣告之部分，係自投資成本減除。股票股利不列為投資收益，僅註記股數增加，並按增加後之總股數重新計算每股成本。

若有減損之客觀證據，則認列減損損失。若後續期間減損金額減少，備供出售權益商品之減損減少金額認列為股東權益調整項目；備供出售債務商品之減損減少金額若明顯與認列減損後發生之事件有關，則予以迴轉並認列為當年度損益。

持有至到期日金融資產

持有至到期日金融資產係以利息法計算之攤銷後成本衡量。原始認列時，以公平價值衡量並加計取得之交易成本，於除列、價值減損或攤銷時認列損益。依慣例交易購買或出售金融資產時，採用交易日會計處理。

若有減損之客觀證據，則認列減損損失。若後續期間減損金額減少，且明顯與認列減損後發生之事件有關，則予以迴轉並認列為當年度損益，該迴轉不使帳面金額大於未認列減損情況下之攤銷後成本。

收入認列及應收帳款、備抵呆帳

收入於獲利過程全部或大部分已完成，且已實現或可實現時認列；相關成本配合收入於發生時認列。

營業收入係按本公司與客戶交易對價（考量商業折扣及數量折扣後）之公平價值衡量；營業收入之對價係為一年期以內之應收款，其公平價值與到期值差異不大且交易量頻繁，因是不按設算利率計算公平價值。

固定網路服務（包含市內網路業務、長途網路業務及國際網路業務）、行動電話業務暨網際網路及加值業務之通話費，以及與其他電信業者之接續費係依合約條款，按實際通話時間計算。

其他收入之認列原則如下：(一)設定費收入於用戶首次上線啟用時開始認列；(二)月租費收入（包括固定網路業務、無線通信業務（包含行動電話業務及無線電叫人業務）暨網際網路及加值業務）係按月認列；及(三)預付卡收入（包括固定網路業務、行動電話業務暨網際網路及加值業務）則按用戶實際使用量認列。

備抵呆帳係按應收款項之可收現性估列。本公司係依據對客戶之應收款項帳齡分析等因素，定期評估應收款項之收回可能性。

存 貨

存貨係按加權平均成本與市價（重置成本或淨變現價值）孰低計價。

採權益法之長期股權投資

長期股權投資採權益法計價者，係以投資成本加（或減）按持股比例認列被投資公司之純益（或純損）計算。被投資公司發生純益（或純損）時，認列投資收益（或損失）；發放現金股利時認列為投資減項。與被投資公司間順流交易，其公司間未實現損益之消除比例，端視對被投資公司是否具有控制能力而定，若具有控制能力，應予全部消除，若不具有控制能力，則按期末持股比例消除。與被投資公司間逆流交易所產生之未實現損益，則按約當持股比例消除，俟實現時始予認列損益。

取得股權或首次採用權益法時，投資成本與股權淨值間之差額，自九十五年一月一日起，依新修訂財務會計準則公報之規定，改為先將投資成本予以分析處理，投資成本超過可辨認淨資產公平價值部分列為商譽。商譽不予攤銷，但每年定期進行減損測試，且發生特定事項或環境改變顯示商譽可能發生減損時，亦進行減損測試。若可辨認淨資產公平價值超過投資成本，則其差額就各非流動資產（非採權益法評價之金融資產、待處分資產、遞延所得稅資產及預付退休金或其他退休給付除外）公平價值等比例減少之，仍有差額時列為非常損益。

被投資公司發行新股時，若未按持股比例認購，致使該比例發生變動，並因而使投資之股權淨值發生增減時，其增減數調整資本公積及長期投資；前項調整如應借記資本公積，而長期投資所產生之資本公積餘額不足時，其差額借記保留盈餘。

以成本衡量之金融資產

無法可靠衡量公平價值之金融資產，包括未上市（櫃）股票等，以原始認列之成本衡量。若有減損之客觀證據，則認列減損損失，此減損金額不予迴轉。

固定資產

固定資產係按成本（或成本加重估增值）減累計折舊及累計減損計價。固定資產購建期間為該項資產所支出款項而負擔之利息，予以資本化列為固定資產之成本。重大更新或改良，作為資本支出；修理或維護支出，則作為當年度費用。

倘固定資產以其相關可回收金額衡量帳面價值有重大減損時，就其減損部分認列損失。嗣後若固定資產可回收金額增加時，將減損損失之迴轉認列為利益，惟固定資產於減損損失迴轉後之帳面價值，不得超過該項資產在未認列減損損失之情況下，減除應提列折舊後之帳面價值。已依法令規定辦理重估價者，則其減損先減少股東權益項下之未實現重估增值，不足數再認列損失；迴轉時，就原認為損失之範圍內先認列利益，餘額再轉回未實現重估增值。

固定資產折舊係依照下列估計耐用年數，按直線法计提：土地改良物十至三十年；房屋及建築十至六十年；機械及設備六至十年；交通及運輸設備六至十五年；什項設備三至十年。

固定資產報廢或出售時，其成本及相關之累計折舊及累計減損均自帳上予以減除，因而產生之損益依其性質列為當年度之營業外利益或損失。

無形資產

主要係特許權、電腦軟體及各項專利權，特許權以交通部核發特許執照後開始平均攤銷，攤銷期限以特許執照有效期間屆滿或經濟年限較短者為準；電腦軟體及各項專利權，係按三至二十年平均攤銷。

本公司自九十六年一月一日起，適用新發布財務會計準則公報第三十七號「無形資產之會計處理準則」之規定。研究階段之支出於發生時認列為費用；發展階段之支出於符合規定條件時，認列為無形資產，採用直線法依其經濟年限分年攤銷，不符合規定條件則列為當年度費用。

倘可辨認無形資產以其相關可回收金額衡量帳面價值有重大減損時，就其減損部分認列損失。嗣後若可辨認無形資產可回收金額增加時，將減損損失之迴轉認列為利益，惟可辨認無形資產於減損損失迴轉後之帳面價值，不得超過該項資產在未認列減損損失之情況下，減除應提列攤銷後之帳面價值。

閒置資產

閒置資產係按其可回收金額或帳面價值孰低計價。

員工退休金

屬確定給付退休辦法之退休金，係按精算結果認列；屬確定提撥退休辦法之退休金，係於員工提供服務之期間，按應提撥之退休金數額認列。

費用認列

費用（包含配合行動電話服務門號銷售所給予經銷商之佣金支出及手機補貼款）係依權責發生制於交易事項發生時認列為當年度費用。

庫藏股票

本公司買回已發行股票作為庫藏股票時，將所支付之成本借記庫藏股票，列為股東權益之減項。註銷庫藏股票時，貸記庫藏股票，借記股本及按股權比例計算之資本公積一股本溢價，不足部分再借記保留盈餘。

所得稅

所得稅係作跨期間之分攤，即將可減除暫時性差異及未使用投資抵減之所得稅影響數認列為遞延所得稅資產，並評估其可實現性，認列備抵評價金額；應課稅暫時性差異之所得稅影響數則認列為遞延所得稅負債。遞延所得稅資產或負債依其相關資產或負債之分類劃分為流動或非流動項目，無相關之資產或負債者，依預期回轉期間之長短劃分為流動或非流動項目。

因購置設備或技術、研究發展及人才培訓等所產生之所得稅抵減，採當期認列法處理。

以前年度所得稅負之調整，列入當年度所得稅。

依所得稅法規定計算之未分配盈餘加徵百分之十所得稅，列為股東會決議年度之所得稅。

外幣交易

非衍生性商品之外幣交易所產生之各項外幣資產、負債、收入或費用，按交易日之即期匯率折算新台幣金額入帳。外幣貨幣性資產及負債實際兌換或結清時所產生之兌換差額列為當年度損益。

資產負債表日之外幣貨幣性資產或負債，按該日即期匯率予以調整，兌換差額列為當年度損益。

外幣長期投資按權益法計價者，以被投資公司之外幣財務報表換算後所得之股東權益做為依據，兌換差額列入累積換算調整數，作為股東權益之調整項目。

避險會計

符合適用避險會計之所有條件時，屬公平價值避險之衍生性避險工具所產生之損益，立即認列為當年度損益，被避險項目因所規避之風險而產生之損益，亦立即認列為當年度損益。

三、會計變動之理由及其影響

本公司自九十五年一月一日起，採用新發布之財務會計準則公報第三十四號「金融商品之會計處理準則」及第三十六號「金融商品之表達與揭露」，以及其他相關公報配合前述公報新修訂之條文。

首次適用前述新公報及相關公報修訂條文時，本公司將金融資產予以適當分類，原始帳列金額之調整，屬備供出售金融商品以公平價值衡量，列為股東權益調整項目。

四、現金及約當現金

	九十六年十二月三十一日	九十五年十二月三十一日
現金		
庫存現金	\$ 87,165	\$ 106,314
銀行存款	14,561,538	7,846,332
可轉讓定存單，年收益率九十六及九十五年分別為2.05-4.73%及1.26-1.95%	<u>33,096,495</u>	<u>25,750,500</u>
	<u>47,745,198</u>	<u>33,703,146</u>
約當現金		
商業本票，年收益率九十六及九十五年分別為1.92-1.97%及1.26-1.33%	26,901,146	36,936,307
美國國庫券，年收益率3.18%	<u>106,220</u>	<u>-</u>
	<u>27,007,366</u>	<u>36,936,307</u>
	<u>\$ 74,752,564</u>	<u>\$ 70,639,453</u>

九十六及九十五年底，國外存款如下：

	九十六年十二月三十一日	九十五年十二月三十一日
美國—紐約（九十六年284,756仟美元；九十五年21,378仟美元）	\$ 9,238,338	\$ 696,920
香港（九十六年32,975仟美元、406仟歐元、26,445仟日幣及217仟英鎊；九十五年54,051仟美元、10仟歐元、872仟日幣及2仟英鎊）	<u>1,110,885</u>	<u>1,762,601</u>
	<u>\$ 10,349,223</u>	<u>\$ 2,459,521</u>

五、公平價值變動列入損益之金融資產及負債

	九十六年十二月三十一日	九十五年十二月三十一日
交易目的之金融資產		
指數期貨合約	\$ 91,945	\$ 55,075
遠期外匯合約	<u>27,194</u>	<u>4,044</u>
	<u>\$ 119,139</u>	<u>\$ 59,119</u>
交易目的之金融負債		
外幣選擇權合約	\$ 580,159	\$ -
遠期外匯合約	67,140	11,266
指數期貨合約	<u>5,915</u>	<u>13,578</u>
	<u>\$ 653,214</u>	<u>\$ 24,844</u>

本公司於九十五年度與資產管理事業（受託人）簽訂全權委託資產管理契約，截至九十六年底止，本公司全權委託受託人投資管理之原始金額計100,000仟美元，投資標的包括衍生性金融商品、上市櫃股票及受益憑證等。

本公司從事遠期外匯及指數期貨合約交易之目的，主要係為規避因匯率及股價波動所產生之風險，惟因未符合避險會計之相關規定，分類為以交易為目的之金融資產或負債。

於九十六及九十五年底，本公司尚未到期之遠期外匯合約如下：

	幣別	到期期間	合約金額 (仟元)	
九十六年十二月三十一日				
賣出遠期外匯	歐元兌美元	97年2月	EUR	19,100
	日幣兌美元	97年2月	JPY	590,000
	英鎊兌美元	97年2月	GBP	2,370
	美元兌新台幣	97年1~3月	USD	385,000
	歐元兌新台幣	97年2~3月	EUR	40,000
	新台幣兌美元	97年1月	NTD	323,550
九十五年十二月三十一日				
賣出遠期外匯	日幣兌美元	96年1月	JPY	490,000
	歐元兌美元	96年1月	EUR	6,900
	英鎊兌美元	96年1月	GBP	2,085

於九十六及九十五年底，本公司尚未到期之指數期貨合約如下：

	期貨月份	口數	合約金額 (仟元)	
九十六年十二月三十一日				
指數期貨合約				
AMSTERDAM IDX FUT	97年1月	14	EUR	1,419
CAC40 10 EURO FUT	97年1月	17	EUR	940
DAX INDEX FUTURE	97年3月	1	EUR	198
IBEX 35 INDX FUTR	97年1月	7	EUR	1,076
MINI S&P/MIB FUT	97年3月	35	EUR	1,366
FTSE 100 IDX FUT	97年3月	35	GBP	2,204
TOPIX INDEX FUTURE	97年3月	20	JPY	313,900
S&P 500 FUTURE	97年3月	16	USD	5,994
S&P 500 EMINI FUTURE	97年3月	23	USD	1,725
九十五年十二月三十一日				
指數期貨合約				
AMSTERDAM IDX FUT	96年1月	8	EUR	769
CAC40 10 EURO FUT	96年1月	45	EUR	2,450
DAX INDEX FUTURE	96年3月	11	EUR	1,795
IBEX 35 INDX FUTR	96年1月	7	EUR	992
MINI S&P/MIB FUT	96年3月	23	EUR	950
FTSE 100 IDX FUT	96年3月	33	GBP	2,044
TOPIX INDEX FUTURE	96年3月	32	JPY	512,595
S&P 500 FUTURE	96年3月	23	USD	8,195
S&P 500 EMINI FUTURE	96年3月	13	USD	927

於九十六及九十五年底，尚未到期之指數期貨合約所支付之期貨保證金金額分別為81,515仟元及54,857仟元。

本公司與高盛公司承作結構型衍生性商品 (USD TWD Window Knock-Out) 交易，約定自九十六年九月二十日起，每兩週為一期進行外匯交割，共計二百六十期，合約期間10年。合約約定第一期至第六期，每期到期日時，若美元兌新台幣匯率大於或等於31.50，本公司以美元兌新台幣匯率30.00匯價交割買入USD2,000仟元；若美元兌新台幣匯率小於31.50，則須以美元兌新台幣匯率31.50匯價交割買入USD4,000仟元。

元。第七期至第二百六十期，每期到期日若美元兌新台幣匯率介於31.50（含本數）至32.70（不含本數）之間，本公司以美元兌新台幣匯率30.00匯價交割買入USD2,000仟元；若美元兌新台幣匯率小於31.50，須以美元兌新台幣匯率31.50匯價交割買入USD4,000仟元。惟自九十六年十二月十一日第七期起至第二百六十期間，若任一時點之美元兌新台幣匯率大於或等於32.70，則整體合約自該期起全部終止。另本公司依約提存保證金3,000仟美元予高盛公司（帳列其他金融資產—流動項下），每兩週為一期，每期以年利率8%計息。截至九十六年底止，尚有253期未結清。

本公司因公平價值變動列入損益之金融資產及負債九十六年度所產生之淨損為876,482仟元（包括已實現結清淨損281,474仟元及評價淨損595,008仟元）。九十五年度所產生之淨損為52,370仟元（包括已實現結清淨損31,788仟元及評價淨損20,582仟元）。

六、備供出售金融資產

	九十六年十二月三十一日	九十五年十二月三十一日
受益憑證	\$ 16,505,794	\$ 5,788,345
國外上市櫃公司股票	958,095	885,797
不動產投資信託基金	238,900	179,200
國內上市公司股票	<u>115,710</u>	<u>97,300</u>
	<u>\$ 17,818,499</u>	<u>\$ 6,950,642</u>

七、持有至到期日金融資產

	九十六年十二月三十一日
公司債	\$ 1,048,484
企業貸款債權證券化受益憑證	<u>100,965</u>
	1,149,449
減：一年內到期部分	<u>651,192</u>
	<u>\$ 498,257</u>

八、備抵呆帳

	九十六年度	九十五年度
年初餘額	\$ 3,535,141	\$ 3,604,604
當年度提列	592,205	622,220
當年度沖銷	<u>(837,223)</u>	<u>(691,683)</u>
年底餘額	<u>\$ 3,290,123</u>	<u>\$ 3,535,141</u>

九、其他金融資產—流動

	九十六年十二月三十一日	九十五年十二月三十一日
應收退稅款	\$ 3,221,136	\$ 3,221,136
應收處分金融商品價款	1,011,031	-
內政部公共建設管線基金	1,000,000	-
應收代付其他電信業者通信費	650,791	787,647
其他	<u>1,206,913</u>	<u>1,955,114</u>
	<u>\$ 7,089,871</u>	<u>\$ 5,963,897</u>

十、存 貨

	九十六年十二月三十一日	九十五年十二月三十一日
物料	\$ 1,517,233	\$ 1,580,255
在製品	165,236	73,497
商品	609,350	159,055
在途材料	<u>521,978</u>	<u>368,264</u>
	2,813,797	2,181,071
減：備抵跌價損失	<u>19,666</u>	<u>501</u>
	<u>\$ 2,794,131</u>	<u>\$ 2,180,570</u>

十一、其他流動資產

	九十六年十二月三十一日	九十五年十二月三十一日
預付租金	\$ 589,075	\$ 581,541
預付款項	380,602	323,412
其他	<u>245,439</u>	<u>110,227</u>
	<u>\$ 1,215,116</u>	<u>\$ 1,015,180</u>

十二、採權益法之長期股權投資

	九十六年十二月三十一日		九十五年十二月三十一日	
	帳列金額	持股%	帳列金額	持股%
上市公司				
神腦國際企業公司	\$ 1,270,190	31	\$ -	-
未上市或未上櫃公司				
中華投資公司	974,332	49	974,805	49
中華系統整合公司	850,398	100	-	-
台灣國際標準電子公司	626,078	40	609,004	40
是方電訊公司	423,807	69	273,411	70
Chunghwa Telecom Global, Inc.	73,416	100	-	-
願境網訊公司	69,911	30	-	-
愛爾達科技公司	44,998	32	-	-
中華國際黃頁公司	31,256	100	-	-
春水堂科技娛樂公司	15,659	30	17,761	30
Donghwa Telecom Co., Ltd.	15,408	100	-	-
New Prospect Investments Holdings Ltd. (B.V.I.)	-	100	-	100
Prime Asia Investments Group Ltd. (B.V.I.)	<u>-</u>	100	<u>-</u>	100
	4,395,453		1,874,981	
預付長期投資款—中華國際黃頁公司	<u>-</u>		<u>150,000</u>	
	<u>\$ 4,395,453</u>		<u>\$ 2,024,981</u>	

本公司於九十六年一月以1,065,813仟元投資神腦國際企業公司，該公司主要係從事通訊機械器材銷售。

本公司於九十六年十二月以838,506仟元投資中華系統整合公司，該公司主要係從事全方位通信及資訊整合服務。

本公司於九十六年十月及九十五年九月分別以171,513仟元及310,652仟元投資是方電訊公司，該公司主

要業務係從事網路通訊及機房出租服務。

本公司於九十六年十二月以70,429仟元投資Chunghwa Telecom Global, Inc.，該公司主要業務係從事跨國企業數據、網際網路、轉接及語音批售服務等。

本公司於九十六年十月以67,025仟元投資願境網訊公司，該公司主要業務係從事資訊軟體、電子資訊供應及一般廣告服務等。

本公司於九十六年四月及十月分別以27,455仟元及16,768仟元投資愛爾達科技公司，該公司主要係從事網路、行動增值及數位內容整合服務等。

本公司於九十五年十二月投資中華國際黃頁公司籌備處150,000仟元，該公司已於九十六年一月完成設立登記，主要係從事電話號簿事業及廣告業務。

本公司於九十五年十月以22,409仟元投資春水堂科技娛樂公司，該公司主要業務係從事網路內容製作播放及資訊軟體服務。另本公司於九十七年一月，以現金增資方式取得春水堂科技娛樂公司26%股份，計3,980仟股，購買價格為每股10元，價款合計39,800仟元，持股比例由30%增加至56%，成為本公司之子公司。

本公司於九十六年十二月以11,430仟元投資Donghwa Telecom Co., Ltd.，該公司主要係從事國際數據專線、IP虛擬企業網路及網路轉接服務等。

本公司於九十五年三月成立New Prospect Investments Holdings Ltd. (B.V.I) 及Prime Asia Investments Group Ltd. (B.V.I)，擬從事一般投資業務，截至九十六年底止，各投入資本美金1元。

本公司於九十七年一月投資勤歲國際科技股份有限公司33.4%股份，計1,002仟股，購買價格為每股69.86元，價款合計70,000仟元，該公司主要係從事圖書出版、資料處理及資訊軟體服務等。

本公司於九十七年一月預付光世代建設開發股份有限公司籌備處投資款3,000,000仟元，預計持有股權比例為100%，該公司已於九十七年二月十二日完成設立登記，主要係從事住宅及大樓之開發及租售等業務。

九十六及九十五年底採權益法之長期股權投資帳列金額及其有關投資損益，係依據被投資公司同期間經會計師查核之財務報表計算。

所有子公司之帳目已併入編製九十六年度合併財務報表。

十三、以成本衡量之金融資產

	九十六年十二月三十一日		九十五年十二月三十一日	
	帳列金額	持股%	帳列金額	持股%
未上市或未上櫃公司股票				
台北金融大樓公司	\$1,789,530	12	\$1,789,530	12
全球一動公司	168,038	15	-	-
智玖創業投資公司	75,000	8	75,000	8
榮電公司	49,500	12	71,500	12
倍捷科技公司	20,000	9	-	-
台灣吉悌電信公司	<u>5,250</u>	15	<u>5,250</u>	15
	<u>\$2,107,318</u>		<u>\$1,941,280</u>	

本公司於九十六年十二月以168,038仟元投資全球一動公司，該公司主要係從事電腦套裝軟體批發、電路工程及有線通信服務等。

本公司於九十五年十一月以75,000仟元投資智玖創業投資公司，該公司主要業務係從事投資事業。

本公司於九十六年十二月以20,000仟元投資倍捷科技公司，該公司主要係從事電子器材及設備批發。

本公司於九十七年一月預付台灣工銀貳創業投資公司籌備處投資款200,000仟元，預計持有股權比例為16.67%，該公司已於九十七年二月十三日完成設立登記，主要業務係從事投資事業。

本公司所持有之上述股票投資，因無活絡市場公開報價且其公平價值無法可靠衡量，故以成本衡量。

本公司於九十六年度評估以成本衡量之榮電公司股票，其投資價值確已減損，認列減損損失22,000仟元。

十四、其他金融資產－非流動

	九十六年十二月三十一日	九十五年十二月三十一日
台北市政府共同管道基金	\$ 1,000,000	\$ 1,000,000
內政部公共建設管線基金	-	1,000,000
	<u>\$ 1,000,000</u>	<u>\$ 2,000,000</u>

內政部公共建設管線基金及台北市政府共同管道基金係依據行政院函示，為推動公共建設管道埋設工程所成立之基金，分別提撥予內政部及台北市政府。該等基金將用以支付共同管道工程及公共建設管線工程所需經費，工程完工後再由使用單位分攤歸墊。惟行政院九十六年八月六日院授主孝二字第0960004447號函覆內政部，同意自九十七年度起裁撤內政部公共建設管線基金，將於九十六年度決算時，辦理相關資產負債清理事宜，因是本公司將其轉列其他金融資產－流動，本公司已於九十七年一月十一日收到該筆款項1,000,000仟元。

十五、固定資產

	九十六年十二月三十一日	九十五年十二月三十一日
成 本		
土 地	\$ 101,340,085	\$ 100,937,183
土地改良物	1,475,371	1,476,683
房屋及建築	62,140,290	59,011,713
機械及設備	20,635,471	21,388,089
交通及運輸設備	641,920,342	635,784,491
什項設備	<u>1,771,560</u>	<u>1,921,847</u>
成本小計	829,283,119	820,520,006
土地重估增值	<u>5,822,981</u>	<u>5,824,381</u>
成本及重估增值合計	<u>835,106,100</u>	<u>6,344,387</u>
減：累計折舊		
土地改良物	844,244	807,767
房屋及建築	15,181,459	14,230,739
機械及設備	15,926,358	16,378,560
交通及運輸設備	488,574,757	473,644,304
什項設備	<u>1,527,372</u>	<u>1,668,356</u>
累計折舊小計	<u>522,054,190</u>	<u>506,729,726</u>
未完工程及預付設備款	<u>16,450,761</u>	<u>23,488,441</u>
固定資產淨額	<u>\$ 329,502,671</u>	<u>\$ 343,103,102</u>

本公司依有關法令之規定以八十九年四月三十日所有土地為基準，按八十八年七月一日公告現值辦理土地重估，並於九十年一月十日經審計部函復准予備查入帳，重估增值5,986,074仟元除增加固定資產金額外，其減除土地增值稅準備211,182仟元後之淨額，貸記股東權益其他項目一未實現重估增值5,774,892仟元。

土地稅法於九十四年一月三十日修訂，有關土地增值稅調降之規定自九十四年二月一日起施行，本公司按調降後稅率重新計算，原帳列之土地增值稅準備應轉列116,196仟元至股東權益其他項目一未實現重估增值。截至九十六年底止，未實現重估增值因部分重估資產已處分而減少為5,823,200仟元。

九十六及九十五年度之折舊費用分別為38,691,561仟元及40,049,605仟元；九十六及九十五年度本公司均無應資本化之利息。

十六、應付費用

	九十六年十二月三十一日	九十五年十二月三十一日
薪資及獎金	\$ 9,594,195	\$ 11,996,686
特許費	2,159,399	2,413,579
廣告費	95,185	960,327
其他	<u>3,108,302</u>	<u>3,426,229</u>
	<u>\$ 14,957,081</u>	<u>\$ 18,796,821</u>

十七、長期借款（含一年內到期）

	九十六年十二月三十一日	九十五年十二月三十一日
共同管道建設基金借款	\$ -	\$ 300,000
減：一年內到期部分	<u>-</u>	<u>300,000</u>
	<u>\$ -</u>	<u>\$ -</u>

本公司於九十一年三月向內政部共同管道建設基金借款700,000仟元，依據借款合同約定，本公司得於1,000,000仟元借款範圍內運用免計利息，借款期限五年，九十六年三月十二日到期，自九十四年三月十二日起每年分別償還200,000仟元、200,000仟元及300,000仟元，本公司已於九十六年三月全部償還是項借款。

十八、其他流動負債

	九十六年十二月三十一日	九十五年十二月三十一日
預收款項	\$ 5,037,430	\$ 4,532,128
應付代收款	2,804,891	4,013,654
應付購置設備款	1,786,351	1,659,700
應付工程款	1,065,972	714,708
應退保證金	915,248	949,776
其他	<u>2,273,095</u>	<u>1,655,634</u>
	<u>\$ 13,882,987</u>	<u>\$ 13,525,600</u>

十九、股東權益

本公司章程額定資本總額為120,000,000,020元，分為普通股12,000,000,000股及特別股2股，每股面額為10元，其中普通股截至九十六年底計9,667,845,093股已發行，特別股經董事會於九十五年三月二十八日決議發行，並已於九十五年四月四日由交通部依面額10元完成認購。

交通部為配合政府國營事業民營化政策辦理海外釋股，於九十二年將其持有本公司部分之普通股1,109,750仟股參與發行美國存託憑證110,975仟單位，每單位代表十股普通股，該美國存託憑證已於九十二年七月十七日於美國紐約證券交易所掛牌買賣；交通部另於九十四年八月十日再度辦理海外釋股，將其持有本公司部分之普通股1,350,682仟股再度參與發行美國存託憑證135,068仟單位；交通部又於九十五年九月二十九日第三次辦理海外釋股，與台灣大哥大股份有限公司將其持有本公司部分之普通股分別計505,389仟股及58,959仟股，合計564,348仟股參與發行美國存託憑證56,435仟單位；總計海外釋股之普通股股票計3,024,780仟股，發行之美國存託憑證計302,478仟單位。截至九十六年底止，尚流通在外之海外釋股普通股股票計2,810,302仟股（含盈餘分配及資本公積轉增資之股數），發行之美國存託憑證計281,030仟單位，佔本公司之發行股數約29.07%。

上述美國存託憑證持有人享有與本公司普通股股東相同之權利義務，但其權利義務之行使，應依本國相關法令及存託契約約定事項辦理，美國存託憑證持有人應經由存託機構行使下列主要事項：

1. 股份之表決權。
2. 出售該存託憑證表彰之原有價證券。
3. 受配股利及認購新股。

（一）特別股

本公司章程規定，除下列事項外，特別股股東與普通股股東有相同之權利義務：

1. 特別股股東於特別股發行期間為當然之董事、監察人，並得由交通部隨時改派。
2. 本公司以現金發行新股時，特別股股東與普通股股東有相同之新股優先認股權。
3. 本公司為下列行為須經特別股股東之同意，否則無效：
 - （1）變更公司名稱。
 - （2）變更所營事業。
 - （3）讓與全部或主要部分之營業或財產。
4. 本公司發行之特別股不得轉讓，自發行日起滿三年到期，期滿時由本公司以面額收回後銷除之，發行日係指特別股增資基準日。

（二）資本公積

依有關法令規定，資本公積除填補公司虧損外，不得使用，但超過票面金額發行股票所得之溢額及受領贈與之所得產生之資本公積，得撥充資本，按股東原有股份之比例發給新股。以資本公積撥充股本時，每年以實收資本之一定比例為限。

（三）盈餘分配及股利政策

本公司章程規定，每一會計年度完納一切稅捐後，分派盈餘時，應先彌補以往年度虧損以及提撥百分之十為法定公積。但法定公積累積已達資本總額時，不在此限；並得依業務需要或規定酌提特別公積，所餘款項於加計上一年度累積未分配盈餘後，至少提撥百分之五十按下列方式分派之：

1. 從業人員紅利百分之二至百分之五。
2. 董事、監察人酬勞不高於百分之〇·二。
3. 扣除第一、二款後之餘額為股東股利，其中現金股利不得低於股利總數百分之五十。但現金股利每股若低於〇·一元得改以股票股利發放。

本公司為資本密集及技術密集產業，且部分業務正值產業成長期及擴建期，資本支出情況因技術進步及市場競爭而變動，考量未來資金需求及長期財務規劃，前項盈餘提供分派之比率，得視當

年度實際獲利、資本預算及資金狀況等相關因素酌予調整，並經股東會決議後辦理之。

依公司法規定，法定公積應提撥至其餘額達資本總額時為止。法定公積得用以彌補虧損；且當該項公積已達實收資本百分之五十時，並得以其半數撥充股本。

本公司股東常會分別於九十六年六月十五日及九十五年五月三十日決議通過九十五及九十四年度盈餘分配案如下：

	盈餘分配案		每股股利（元）	
	九十五年度	九十四年度	九十五年度	九十四年度
法定公積	\$ 3,998,445	\$ 4,765,288	\$ -	\$ -
特別公積轉回	1,461	-	-	-
股東現金股利	34,610,885	40,659,617	3.58	4.3
股東股票股利	-	1,891,145	-	0.2
員工紅利—現金	1,256,619	230,057	-	-
員工紅利—股票	-	230,057	-	-
董監酬勞—現金	35,904	15,337	-	-

本公司九十五年度盈餘實際配發員工紅利及董監酬勞之有關資訊如下：

	股東會決議實際配發數	原董事會通過擬議配發數	差異數
配發情形：			
員工紅利—現金	\$ 1,256,619	\$ 1,256,619	\$ -
董監酬勞—現金	35,904	35,904	-
每股盈餘相關資訊：			
原稅後基本每股盈餘	4.63元	4.63元	-
設算稅後基本每股盈餘	4.53元	4.53元	-

另本公司股東常會於九十六年六月十五日決議以資本公積9,667,845千元轉增資。

上述盈餘及資本公積轉增資案業經行政院金融監督管理委員會證券期貨局（證期局）申報生效，並經董事會決議以九十六年八月一日為配股基準日。

為改善資本結構，落實將閒置資金退還股東，本公司股東常會於九十六年六月十五日決議減資9,667,845千元，並已取得行政院金融監督管理委員會核准函，自九十六年十月十七日申報生效，本公司訂定九十六年十月十九日為減資基準日，並以九十六年十二月二十九日為減資換發股票基準日，應付減資股款9,667,845千元於扣除庫藏股票減資金額110,068千元後計9,557,777千元。

本公司九十六年度盈餘分配議案，截至會計師查核報告日止，尚未經董事會通過，有關董事會通過擬議及股東會決議分配情形，請至台灣證券交易所「公開資訊觀測站」查詢。

（四）兩稅合一

本公司計算分配股東可扣抵稅額時，若分配屬截至八十七年六月三十日止之累積未分配盈餘時，股東將不獲配股東可扣抵稅額。若分配屬於八十七年七月一日以後累積之未分配盈餘時，除屬非中華民國境內居住者之股東外，其餘股東可按股利分配日之稅額扣抵比率計算可獲配之股東可扣抵稅額。

二十、庫藏股票（普通股仟股）

	九十六年度	九十五年度
年初股數	-	-
本年度增加	121,075	192,000
本年度減少	11,007	192,000
年底股數	110,068	-

根據證券交易法規定，公司買回股份不得超過已發行股份總數百分之十，收回股份之總金額不得逾保留盈餘加發行股份溢價及已實現資本公積；買回之股份，不得質押，且於未轉讓前不得享有股東權利。

本公司為維護公司信用及股東權益，於九十六年八月二十九日至十月二十五日間買回庫藏股票121,075仟股，金額共計7,217,562仟元，並以九十六年十二月二十九日為減資換發股票基準日註銷庫藏股票11,007仟股，扣除股本110,068仟元，餘110,068仟股，金額計7,107,494仟元，九十六年底之庫藏股票已於九十七年二月二十一日為減資基準日註銷完畢；另本公司於九十五年二月十日至四月七日間買回庫藏股票192,000仟股，金額共計11,392,333仟元，並以九十五年六月三十日為減資基準日註銷所有該期間買回之庫藏股票，扣除股本1,920,000仟元及相關資本公積4,269,368仟元後，沖減保留盈餘5,202,965仟元。

二十一、用人、折舊及攤銷費用

	九十六年度		
	屬於營業成本者	屬於營業費用者	合計
用人費用			
薪資費用	\$ 12,212,562	\$ 8,092,151	\$ 20,304,713
保險費	665,350	436,517	1,101,867
退休金費用	1,749,411	1,238,306	2,987,717
其他用人費用	<u>7,592,628</u>	<u>5,064,097</u>	<u>12,656,725</u>
用人費用合計	<u>\$ 22,219,951</u>	<u>\$ 14,831,071</u>	<u>\$ 37,051,022</u>
折舊費用	<u>\$ 36,512,666</u>	<u>\$ 2,178,895</u>	<u>\$ 38,691,561</u>
攤銷費用	<u>\$ 866,946</u>	<u>\$ 98,182</u>	<u>\$ 965,128</u>

	九十五年度		
	屬於營業成本者	屬於營業費用者	合計
用人費用			
薪資費用	\$13,266,008	\$ 8,365,679	\$ 21,631,687
保險費	702,646	452,043	1,154,689
退休金費用	1,923,416	1,254,946	3,178,362
其他用人費用	<u>8,072,509</u>	<u>5,090,964</u>	<u>13,163,473</u>
用人費用合計	<u>\$ 23,964,579</u>	<u>\$ 15,163,632</u>	<u>\$ 39,128,211</u>
折舊費用	<u>\$ 37,845,485</u>	<u>\$ 2,204,120</u>	<u>\$ 40,049,605</u>
攤銷費用	<u>\$ 857,544</u>	<u>\$ 101,803</u>	<u>\$ 959,347</u>

二十二、所得稅

「所得基本稅額條例」自九十五年一月一日開始施行，基本稅額計算基礎係依所得稅法規定計算之課稅所得額，加計所得稅法及其他法律所享有之租稅減免，再按行政院訂定之稅率（百分之十）計算，該基本稅額與按所得稅法規定計算之稅額相較，擇其高者繳納當年度之所得稅，本公司已將前述之影響考量於當年度所得稅中。

(一) 帳列稅前利益按法定稅率計算之稅額與估計應納稅額之調節如下：

	九十六年度	九十五年度
稅前利益按法定稅率(25%)計算之稅額	\$ 15,274,107	\$ 14,410,819
加(減)調整項目		
永久性差異	(446,237)	(360,032)
暫時性差異	910,583	(96,301)
未分配盈餘加徵10%	8,260	182
投資抵減	(2,401,319)	(3,092,983)
應納稅額	<u>\$ 13,345,394</u>	<u>\$ 9,661,685</u>

(二) 所得稅費用構成項目：

	九十六年度	九十五年度
應納稅額	\$ 13,345,394	\$ 9,661,685
分離課稅稅額	242,733	135,631
遞延所得稅	(802,342)	2,845,671
以前年度所得稅調整	61,366	108,410
其他	-	582
所得稅費用	<u>\$ 12,847,151</u>	<u>\$ 12,751,979</u>

九十六及九十五年底帳列之應付所得稅係已減除相關預付所得稅後之餘額。

(三) 遞延所得稅資產明細如下：

	九十六年十二月三十一日	九十五年十二月三十一日
流動		
遞延所得稅資產		
呆帳提列超限數	\$ 331,328	\$ 217,942
金融商品評價淨損	151,358	-
未實現兌換損失	9,634	38,901
其他	<u>25,738</u>	<u>17,663</u>
	518,058	274,506
備抵評價	(331,328)	(217,942)
	<u>\$ 186,730</u>	<u>\$ 56,564</u>
非流動		
遞延所得稅資產		
退休金超限數	\$ 1,092,701	\$ 428,153
資產減損損失	80,524	85,866
資產報廢損失	<u>12,970</u>	<u>-</u>
	<u>\$ 1,186,195</u>	<u>\$ 514,019</u>

(四) 兩稅合一相關資訊：

	九十六年十二月三十一日	九十五年十二月三十一日
股東可扣抵稅額帳戶餘額	\$ 6,528,877	\$ 1,048,811

九十六年度預計及九十五年度實際盈餘分配之稅額扣抵比率分別為27.88%及24.42%，由於實際分配予股東之可扣抵稅額，應以股利盈餘分配日之股東可扣抵稅額帳戶實際餘額為計算基礎，故預計比率與將來實際分配予股東時所適用之稅額扣抵比率可能會有所差異。

(五) 未分配盈餘相關資訊：

本公司截至九十六年底之累積未分配盈餘中已無屬於八十七年六月三十日以前之累積未分配盈餘。

本公司截至九十三年度止之所得稅申報案件，業經稅捐稽徵機關核定。

二十三、每股盈餘

計算每股盈餘之分子及分母揭露如下：

	金額 (分子)		股數 (分母) (仟股)	每股盈餘 (元)	
	稅前	稅後		稅前	稅後
九十六年度					
當年度盈餘					
基本每股盈餘	<u>\$61,096,470</u>	<u>\$48,249,319</u>	<u>10,577,805</u>	<u>\$ 5.78</u>	<u>\$ 4.56</u>
稀釋每股盈餘	<u>\$61,088,371</u>	<u>\$48,241,220</u>	<u>10,577,805</u>	<u>\$ 5.78</u>	<u>\$ 4.56</u>
九十五年度					
當年度盈餘					
基本每股盈餘	<u>\$57,643,316</u>	<u>\$44,891,337</u>	<u>10,670,921</u>	<u>\$ 5.40</u>	<u>\$ 4.21</u>

九十六年度，係因子公司神腦國際發行之員工認股權證具有稀釋作用，而計算稀釋每股盈餘。

計算九十五年度每股盈餘時，資本公積轉增資之影響已列入追溯調整。九十五年度每股盈餘，因追溯調整，稅前基本每股盈餘由5.94元調整為5.40元，稅後基本每股盈餘由4.63元調整為4.21元。

二十四、員工退休金

本公司業於九十四年八月十二日完成民營化計劃，並依序依據「公營事業移轉民營條例」規定之員工補償辦法，辦理員工年資結算給與、保留月退之一次退休金、離職給與金及專案照顧金等員工權益之補償程序，已提撥之退休基金於支付民營化時所需各項支出後，餘額應撥交行政院公營事業民營化基金，本公司已於九十五年八月七日將退休基金餘額全數撥交行政院公營事業民營化基金，依交通部函示，有關民營化後退休撫卹（慰）人員之月退休金、月撫卹（慰）金及各項補助，暫由本公司代為辦理相關經費之發放及核銷作業。

「勞工退休金條例」自九十四年七月一日起施行，係屬確定提撥退休辦法。九十四年六月三十日以前受聘雇之員工且於七月一日在職者，得選擇繼續適用「勞動基準法」有關之退休金規定，或適用該條例之退休金制度並保留適用該條例前之工作年資。依該條例規定，雇主每月負擔之勞工退休金提撥率，不得低於勞工每月工資百分之六。本公司已依「勞工退休金條例」自九十四年七月一日起按員工薪資每月百分之六提撥退休金至個人退休金專戶。

本公司於民營化後依「勞動基準法」訂定之員工退休辦法，係屬確定給付退休辦法。依該辦法規定，退休金之支付係根據員工服務年資及退休時前六個月之平均薪資計算，本公司之職工退休金係每月按薪資總額百分之十五範圍內提撥退休準備金，交由勞工退休準備金監督委員會管理，並以該委員會名義存入中央信託局之專戶（該局已於九十六年七月一日與台灣銀行合併）。

九十六年度認列之退休金成本為3,101,497千元，包括確定給付退休辦法之退休金成本3,023,558千元及確定提撥退休辦法之退休金成本77,939千元；九十五年度認列之退休金成本為3,320,263千元，包括確定給付退休辦法之退休金成本3,256,357千元及確定提撥退休辦法之退休金成本63,906千元。

本公司確定給付退休辦法之退休金相關資訊揭露如下：

(一) 淨退休金成本組成項目

	九十六年度	九十五年度
服務成本	\$2,807,927	\$3,072,678
利息成本	107,931	58,200
退休基金資產之預期報酬	(78,198)	(65,636)
攤銷數	7,003	46,690
縮減及清償影響數	<u>178,895</u>	<u>144,425</u>
	<u>\$3,023,558</u>	<u>\$3,256,357</u>

(二) 退休基金提撥狀況與帳載應計退休金負債之調節

	九十六年十二月三十一日	九十五年十二月三十一日
給付義務		
既得給付義務	(\$ 3,526,887)	(\$ 2,308,643)
非既得給付義務	(<u>2,150,100</u>)	(<u>1,526,250</u>)
累積給付義務	(5,676,987)	(3,834,893)
未來薪資增加之影響數	(<u>970,516</u>)	(<u>683,674</u>)
預計給付義務	(6,647,503)	(4,518,567)
退休基金資產公平價值	<u>2,754,779</u>	2,914,999
提撥狀況	(3,892,724)	(1,603,568)
未認列退休金利益(損失)	(<u>19,240</u>)	349,867
應計退休金負債	(\$ <u>3,911,964</u>)	(\$ <u>1,253,701</u>)

(三) 既得給付

	九十六年十二月三十一日	九十五年十二月三十一日
既得給付	<u>\$ 5,009,083</u>	<u>\$ 3,174,285</u>

(四) 退休金給付義務之假設

	九十六年十二月三十一日	九十五年十二月三十一日
折現率	2.5%	2.0%
未來薪資水準增加率	1.5%	1.5%
退休基金資產預期報酬率	2.75%	3.0%

(五) 退休金提撥及支付情形

	九十六年度	九十五年度
提撥	<u>\$ 365,368</u>	<u>\$ 1,543,744</u>
支付	<u>\$ 600,239</u>	<u>\$ 333,092</u>

二十五、關係人交易事項

本公司為政府持有重大股份之公司，並以一般交易條件提供固定網路、行動通信、網際網路及加值通信暨其他通信服務予各級政府機關及其他國營事業機構，因此政府及其所屬相關事業單位為本公司大客戶之一。因本公司並未對上述交易予以彙總，故未揭露對政府及其相關組織之收入金額，惟其相關收入及成本均已入帳。

(一) 關係人之名稱及關係

關係人名稱	與本公司之關係
神腦國際企業股份有限公司 (神腦國際)	本公司之子公司
是方電訊股份有限公司 (是方電訊)	本公司之子公司
中華國際黃頁股份有限公司 (中華國際黃頁)	本公司之子公司
中華系統整合股份有限公司 (中華系統整合)	本公司之子公司 (原為採權益法之被投資公司中華投資公司之子公司, 自九十六年十二月為本公司之子公司)
Chunghwa Telecom Global, Inc. (CHTG)	本公司之子公司 (原為採權益法之被投資公司中華投資公司之子公司, 自九十六年十二月為本公司之子公司)
Donghwa Telecom Co., Ltd. (DHT)	本公司之子公司 (原為採權益法之被投資公司中華投資公司之孫公司, 自九十六年十二月為本公司之子公司)
New Prospect Investments Holdings Ltd. (B.V.I.)	本公司之子公司
Prime Asia Investments Group Ltd. (B.V.I.)	本公司之子公司
中華投資股份有限公司 (中華投資)	採權益法之被投資公司
台灣國際標準電子股份有限公司 (台灣國際標準電子)	採權益法之被投資公司
春水堂科技娛樂股份有限公司 (春水堂科技娛樂)	採權益法之被投資公司
愛爾達科技股份有限公司 (愛爾達科技)	採權益法之被投資公司
願境網訊股份有限公司 (願境網訊)	採權益法之被投資公司
中華精測股份有限公司 (中華精測)	採權益法之被投資公司中華投資公司之子公司
Chunghwa Investment Holding Company (CIHC)	採權益法之被投資公司中華投資公司之子公司

(二) 與關係人間之重大交易

	九十六年		九十五年	
	十二月三十一日		十二月三十一日	
	金額	佔各該科目%	金額	佔各該科目%
1.應收關係人款項				
應收票據、帳款及其他應收款等				
神腦國際	\$ 156,861	74	\$ -	-
是方電訊	17,612	9	3,769	8
CHTG	17,345	8	43,999	92
中華國際黃頁	16,909	8	-	-
其他	<u>2,899</u>	<u>1</u>	<u>-</u>	<u>-</u>
	<u>\$ 211,626</u>	<u>100</u>	<u>\$ 47,768</u>	<u>100</u>
2.應付關係人款項				
應付票據、帳款及費用				
神腦國際	\$ 584,198	34	\$ -	-
中華系統整合	344,032	20	193,179	22
台灣國際標準電子	141,192	8	294,361	33
CHTG	9,520	1	36,843	4
中華國際黃頁	8,039	1	-	-
其他	<u>23,056</u>	<u>1</u>	<u>-</u>	<u>-</u>
	<u>1,110,037</u>	<u>65</u>	<u>524,383</u>	<u>59</u>
應付工程款				
台灣國際標準電子	191,218	11	345,246	39
中華系統整合	<u>-</u>	<u>-</u>	<u>13,331</u>	<u>2</u>
	<u>191,218</u>	<u>11</u>	<u>358,577</u>	<u>41</u>
應付代收款				
神腦國際	398,019	24	-	-
其他	<u>6,815</u>	<u>-</u>	<u>-</u>	<u>-</u>
	<u>404,834</u>	<u>24</u>	<u>-</u>	<u>-</u>
	<u>\$1,706,089</u>	<u>100</u>	<u>\$ 882,960</u>	<u>100</u>
	九十六年		九十五年	
	十二月三十一日		十二月三十一日	
	金額	佔各該科目%	金額	佔各該科目%
3.營業收入				
神腦國際	\$1,107,649	1	\$ -	-
是方電訊	189,083	-	33,667	-
CHTG	91,217	-	95,127	-
中華國際黃頁	26,152	-	-	-

(接次頁)

(承前頁)

	九十六年度		九十五年度	
	金額	佔各該科目%	金額	佔各該科目%
中華系統整合	\$ 17,950	-	\$ -	-
愛爾達科技	14,947	-	-	-
願境網訊	7,303	-	-	-
中華精測	7,169	-	13,774	-
其他	2,393	-	-	-
	<u>\$ 1,463,863</u>	<u>1</u>	<u>\$ 142,568</u>	<u>-</u>
4.營業成本及費用				
神腦國際	\$ 4,658,811	5	\$ -	-
中華系統整合	455,307	-	306,075	-
台灣國際標準電子	388,111	-	374,209	-
愛爾達科技	98,610	-	-	-
是方電訊	89,694	-	-	-
CHTG	65,641	-	101,059	-
中華國際黃頁	15,512	-	-	-
其他	26,785	-	-	-
	<u>\$ 5,798,471</u>	<u>5</u>	<u>\$ 781,343</u>	<u>-</u>
5.購置固定資產				
台灣國際標準電子	\$ 947,835	4	\$920,236	3
中華系統整合	568,367	2	283,309	1
CHTG	43,393	-	864	-
神腦國際	1,044	-	-	-
	<u>\$ 1,560,639</u>	<u>6</u>	<u>\$ 1,204,409</u>	<u>4</u>
6.取得採權益法之長期股權投資				
中華投資	\$ 908,935	41	\$920,236	3
CIHC	11,430	-	-	-
	<u>\$ 920,365</u>	<u>41</u>	<u>\$ -</u>	<u>-</u>

本公司於九十六年十二月以908,935仟元向中華投資取得中華系統整合及CHTG100%之股權；另以11,430仟元向CIHC取得DHT 100%股權。

本公司與關係人間之交易條件除與神腦國際、是方電訊及中華國際黃頁之部分交易係分別議定外，其餘與非關係人無明顯差異。

二十六、重大承諾及或有事項

截至九十六年底止，本公司之重大承諾及或有事項如下：

- (一) 已簽訂之購置土地、房屋及建築合約計約1,203,243仟元。
- (二) 已簽訂之購置電信線路及機械設備合計約13,384,531仟元。
- (三) 已開立尚未使用之信用狀金額計約1,145,261仟元。
- (四) 已簽訂之電信帳單、信封及電話號碼簿印刷契約等計約224,780仟元。

- (五) 本公司承租房屋、電腦主機暨週邊設備及作業系統軟體等各項租賃，未來預計支付之租金彙總如下：

年度	金額
九十七	\$ 1,211,760
九十八	937,793
九十九	643,248
一〇〇	385,828
一〇一及以後年度	293,649

- (六) 本公司配合台北市政府推動共同管道建設成立基金，經核定應籌撥20億元，八十五年八月十五日已撥10億元，帳列長期投資—其他金融資產，餘額10億元俟共同管道工程開工後週轉基金不足時，再視台北市政府通知撥款。
- (七) 本公司於八十五年七月一日至九十三年十二月三十一日間，部分使用中土地係與台灣郵政公司（原名中華郵政公司，其改制前為郵政總局）共有，台灣郵政公司以本公司實際使用面積大於本公司持分，應支付該公司土地使用補償金計767,852仟元及自九十四年六月三十日起至清償日止年利率百分之五之利息，並經台灣台北地方法院於九十四年七月十二日核發支付命令；惟本公司認為前述金額設算顯有未當，且大部分金額已罹於時效而消滅，因是雙方進入訴訟程序。截至會計師查核報告日止，本案仍在台北地方法院第一審訴訟程序中。

二十七、金融商品資訊之揭露

(一) 公平價值之資訊

	九十六年十二月三十一日		九十五年十二月三十一日	
	帳面價值	公平價值	帳面價值	公平價值
資 產				
現金及約當現金	\$ 74,752,564	\$ 74,752,564	\$ 70,639,453	\$ 70,639,453
公平價值變動列入損益之金融資產	119,139	119,139	59,119	59,119
備供出售金融資產	17,818,499	17,818,499	6,950,642	6,950,642
持有至到期日金融資產—流動	651,192	651,192	-	-
應收票據及帳款—淨額	10,470,802	10,470,802	12,539,208	12,539,208
應收關係人款項	211,626	211,626	47,768	47,768
其他金融資產—流動	7,089,871	7,089,871	5,963,897	5,963,897
採權益法之長期股權投資	4,395,453	5,954,659	2,024,981	2,134,951
以成本衡量之金融資產	2,107,318	2,107,318	1,941,280	1,941,280
持有至到期日金融資產—非流動	498,257	498,257	-	-
其他金融資產—非流動	1,000,000	1,000,000	2,000,000	2,000,000
存出保證金	1,306,847	1,306,847	1,510,435	1,510,435
負 債				
公平價值變動列入損益之金融負債	653,214	653,214	24,844	24,844
應付票據及帳款	9,879,234	9,879,234	9,447,601	9,447,601
應付關係人款項	1,706,089	1,706,089	882,960	882,960
應付費用	14,957,081	14,957,081	18,796,821	18,796,821
應付代收款（帳列其他流動負債）	2,804,891	2,804,891	4,013,654	4,013,654
應付購置設備款（帳列其他流動負債）	1,786,351	1,786,351	1,659,700	1,659,700
應付工程款（帳列其他流動負債）	1,065,972	1,065,972	714,708	714,708
應退保證金（帳列其他流動負債）	915,248	915,248	949,776	949,776
一年內到期之長期借款	-	-	300,000	300,000
應付減資股款	9,557,777	9,557,777	-	-
存入保證金	6,324,712	6,324,712	6,597,003	6,597,003

(二) 本公司估計金融商品公平價值所使用之方法及假設如下：

1. 部分金融商品係以其在資產負債表上之帳面價值估計其公平價值，因此類商品到期日甚近或未來收付價格與帳面價值相當，其帳面價值應屬估計公平價值之合理基礎。此方法應用於除下列2.及3.所列示以外之金融商品。
2. 金融商品如有活絡市場公開報價時，則以此市場價格為公平價值，若無市場價格可供參考時，則採用評價方法估計。本公司採用評價方法所使用之估計及假設，與市場參與者於金融商品訂價時用以作為估計及假設之資訊一致，該資訊為本公司可取得者。

3.長期投資，若無市場價格可供參考時，則依被投資公司股權淨值或帳面價值估計。

(三) 本公司估計金融商品公平價值所使用之方法及假設中，其公開報價及評價方法估計之金額分別為：

	公開報價決定之金額		評價方法估計之金額	
	九十六年	九十五年	九十六年	九十五年
	十二月三十一日	十二月三十一日	十二月三十一日	十二月三十一日
資 產				
公平價值變動列入損益之金融資產	\$ 119,139	\$ 59,119	\$ -	\$ -
備供出售金融資產	17,818,499	6,950,642	-	-
避險之衍生性金融資產（帳列其他金融資產一流動）	990	-	-	-
負 債				
公平價值變動列入損益之金融負債	73,055	24,844	580,159	-
避險之衍生性金融負債（帳列其他流動負債）	35,162	-	-	-

(四) 財務風險資訊

1.市場風險

本公司以外幣計價之資產及負債暨未到期之遠期外匯合約及外幣選擇權合約可能因外幣匯率變動而有匯率風險。

本公司投資之指數期貨交易可能因交易價格之變動而有價格風險。

備供出售金融資產，以上市櫃公司股票及各類基金受益憑證為主，其市場風險在於交易價格之波動，本公司選擇投資標的時皆經審慎評估，不致有重大之市場風險。

2.信用風險

信用風險係評估本公司因交易對方或他方未履合約義務所遭受之潛在影響，係以資產負債表日公平價值為正數之金融商品為評估對象。由於本公司之交易對象及履約他方均為信用良好之金融機構及公司組織，故預期無重大信用風險。

3.流動性風險

本公司之營運資金足以支應衍生性金融商品合約到期時之現金需求，故未有因無法籌措資金以履行合約義務之流動性風險。

本公司投資之各類基金、受益憑證及上市櫃公司股票均具活絡市場，故預期可在市場上以接近公平價值之價格出售。本公司投資以成本衡量之金融資產因無活絡市場，故預期具有重大流動性風險。

4.利率變動之現金流量風險

本公司投資於固定利率之債務商品，市場利率之變動對本公司現金流量之影響並不重大。本公司投資於浮動利率之債務商品，市場利率變動將使其有效利率隨之變動，而使其未來現金流量產生波動。

(五) 公平價值避險

本公司從事遠期外匯合約之目的，主要係為規避以外幣計價之受益憑證匯率波動之風險，係屬公平價值避險，九十六年度執行此交易之避險有效性評估為高度有效；九十五年度並未承作避險遠期外匯。

截至九十六年底止，本公司尚未到期之避險遠期外匯合約如下：

	幣別	到期期間	合約金額 (千元)	
賣出遠期外匯	美元兌新台幣	97年3月	USD	65,000
	歐元兌新台幣	97年2~3月	EUR	40,000

上述遠期外匯合約按九十六年底公平價值評估產生避險之衍生性金融資產990千元（帳列其他金融資產一流動），產生避險之衍生性金融負債35,162千元（帳列其他流動負債）。

另依證期局之規定，應再揭露轉投資公司神腦國際從事衍生性金融商品交易內容如下：

1. 持有期間及合約金額

神腦國際九十六年度從事遠期外匯交易之目的，主要係為規避因匯率波動所產生之風險。神腦國際之財務避險策略係以達成規避大部分市場價格風險為目的。

九十六年底尚未到期之遠期外匯合約如下：

	幣別	到期期間	合約金額 (千元)	
買入遠期外匯	新台幣兌美元	97年1月	NTD	64,945

2. 市場價格風險

神腦國際從事遠期外匯買賣交易即在規避外幣債權債務之匯率風險，因是匯率變動產生之損益大致會與外幣債權債務匯率變動之損益相抵銷，故市場價格風險並不重大。

3. 信用風險

金融資產受到神腦國際之交易對方或他方未履合約義務之潛在影響。神腦國際信用風險金額係以資產負債表日公平價值為正數之合約為評估對象，神腦國際所持有之各種金融商品最大信用暴險金額，皆與其帳面價值相同。

4. 流動性風險

神腦國際投資之國內受益憑證及國內可轉換公司債均具活絡市場，故預期可輕易在市場上以接近公平價值之價格迅速出售，不致有重大之現金流量風險。神腦國際投資以成本衡量之金融資產因無活絡市場，故預期具有重大流動性風險。另神腦國際從事遠期外匯交易即在規避外幣債權債務之匯率變動風險，因到期時有相對之現金流入或流出，且神腦國際之營運資金足以支應，故應無籌資風險，又因遠期外匯合約之匯率已確定，不致有重大之現金流量風險。

二十八、附註揭露事項

(一) 重大交易事項相關資訊及 (二) 轉投資事業相關資訊

1. 資金貸與他人：無。
2. 為他人背書保證：無。
3. 期末持有有價證券情形：附表一。
4. 累積買進或賣出同一有價證券之金額達新台幣一億元或實收資本額20%以上：附表二。
5. 取得不動產之金額達新台幣一億元或實收資本額20%以上：附表三。
6. 處分不動產之金額達新台幣一億元或實收資本額20%以上：無。
7. 與關係人進、銷貨之金額達新台幣一億元或實收資本額20%以上：附表四。
8. 應收關係人款項達新台幣一億元或實收資本額20%以上：附表五。
9. 被投資公司名稱、所在地區…等相關資訊：附表六。
10. 從事衍生性商品交易：參閱附註五及二十七。

(三) 大陸投資資訊：附表七。

二十九、部門別財務資訊

(一) 產業別資訊

有關本公司產業別之財務資訊，請參閱附表八。

(二) 地區別資訊

截至九十六年底止，本公司未設立國外營運部門。

(三) 外銷銷貨資訊

本公司外銷銷貨收入未達營業收入10%。

(四) 重要客戶資訊

本公司對任一客戶銷貨無達營業收入10%以上者。

中華電信股份有限公司

期末持有有價證券明細表

民國九十六年十二月三十一日

附表一

持有有價證券者		有價證券種類	有價證券名稱	與有價證券發行人之關係	帳列科目	
編號	公司名稱					
0	中華電信股份有限公司	股票	神腦國際企業公司	子公司	採權益法之長期股權投資	
		股票	中華投資公司	採權益法之被投資公司	採權益法之長期股權投資	
		股票	中華系統整合公司	子公司	採權益法之長期股權投資	
		股票	台灣國際標準電子公司	採權益法之被投資公司	採權益法之長期股權投資	
		股票	是方電訊公司	子公司	採權益法之長期股權投資	
		股票	Chunghwa Telecom Global, Inc.	子公司	採權益法之長期股權投資	
		股票	願境網訊公司	採權益法之被投資公司	採權益法之長期股權投資	
		股票	愛爾達科技公司	採權益法之被投資公司	採權益法之長期股權投資	
		股票	中華國際黃頁公司	子公司	採權益法之長期股權投資	
		股票	春水堂科技娛樂公司	採權益法之被投資公司	採權益法之長期股權投資	
		股票	Donghua Telecom Co., Ltd.	子公司	採權益法之長期股權投資	
		股票	New Prospect Investments Holdings Ltd.(B.V.I.)	子公司	採權益法之長期股權投資	
		股票	Prime Asia Investments Group Ltd. (B.V.I.)	子公司	採權益法之長期股權投資	
		股票	台北金融大樓公司	—	以成本衡量之金融資產—非流動	
		股票	榮電公司	—	以成本衡量之金融資產—非流動	
		股票	智玖創業投資公司	—	以成本衡量之金融資產—非流動	
		股票	全球一動公司	—	以成本衡量之金融資產—非流動	
		股票	倍捷科技公司	—	以成本衡量之金融資產—非流動	
		股票	台灣吉梯電信公司	—	以成本衡量之金融資產—非流動	
		股票	兆豐金控公司	—	備供出售—股票投資	
		股票	ABBOTT LABORATORIES COM NPV	—	備供出售—股票投資	
		股票	ACERINOX SA EUR0.25	—	備供出售—股票投資	
		股票	ACS ACTIVIDADES CONS Y SERV EUR0.50	—	備供出售—股票投資	
		股票	AGGREKO PLC ORD	—	備供出售—股票投資	
		股票	AIR PRODUCTS & CHEMICALS INC COM	—	備供出售—股票投資	
		股票	AISIN SEIKI CO LTD	—	備供出售—股票投資	
		股票	ALLIANZ SE-REG NPV(REGD) (VINKULIERT)	—	備供出售—股票投資	
		股票	ALPHA BANK A.E ORD SHS	—	備供出售—股票投資	
		股票	ALSTOM	—	備供出售—股票投資	
		股票	Altria Group Inc COM USD0.333333 (AUST CERT)	—	備供出售—股票投資	

(接次頁)

單位：除另予註明者外，為新台幣仟元，外幣仟元

	年底				備註
	單位數 (仟股或仟單位)	帳面金額 (註六)	持股比率 (%)	市價/股權淨值	
	71,074	\$ 1,270,190	31	\$ 2,857,182	註五
	98,000	974,332	49	1,050,524	註一
	60,000	850,398	100	675,138	註一
	1,760	626,078	40	813,453	註一
	37,942	423,807	69	377,366	註一
	6,000	73,416	100	65,399	註一
	4,438	69,911	30	30,543	註一
	3,886	44,998	32	37,569	註一
	15,000	31,256	100	31,256	註一
	2,016	15,659	30	821	註一
	4,590	15,408	100	15,408	註一
	-	-	100	-	註三
	-	-	100	-	註三
	288,211	1,789,530	12	1,429,717	註二
	9,234	49,500	12	49,944	註二
	7,500	75,000	8	74,326	註二
	16,796	168,038	15	166,836	註二
	2,000	20,000	9	9,973	註二
	75	5,250	15	181,751	註二
	5,800	119,781	-	115,710	註五
	4	5,355	-	6,378	註五
	10	6,981	-	7,858	註五
	5	8,395	-	9,238	註五
	15	3,318	-	5,084	註五
	2	5,704	-	7,497	註五
	3	3,620	-	4,317	註五
	1	6,866	-	8,478	註五
	7	7,987	-	8,435	註五
	1	4,414	-	8,802	註五
	3	6,295	-	6,581	註五

(承前頁)

持有有價證券者		有價證券種類	有價證券名稱	與有價證券發行人之關係	帳列科目
編號	公司名稱				
		股 票	AMADA CO LTD	—	備供出售—股票投資
		股 票	APACHE CORP COM	—	備供出售—股票投資
		股 票	APPLE COMPUTER INC COM STK NPV	—	備供出售—股票投資
		股 票	ARM HOLDINGS PLC ORD GBP0.0005	—	備供出售—股票投資
		股 票	ASAHI KASEI CORP ORD	—	備供出售—股票投資
		股 票	ASML HOLDING N.V. ASML HOLD- ING N.V.	—	備供出售—股票投資
		股 票	BANCO ESPIRITO SANTO-REG EUR5	—	備供出售—股票投資
		股 票	BANCO SANTANDER SA BANCO SANTANDER SA	—	備供出售—股票投資
		股 票	BARCLAYS ORD GBP0.25	—	備供出售—股票投資
		股 票	BASF AG NPV BASF AG NPV	—	備供出售—股票投資
		股 票	BAXTER INTERNATIONAL INC COM USD1	—	備供出售—股票投資
		股 票	BAYERISCHE MOTOREN WERKE AG BAYERISCHE MOTOREN WERKE AG	—	備供出售—股票投資
		股 票	BBY COM USD0.10	—	備供出售—股票投資
		股 票	BECTON DICKINSON & CO COM	—	備供出售—股票投資
		股 票	BHP BILLITON PLC USD0.50	—	備供出售—股票投資
		股 票	BMC SOFTWARE INC COM	—	備供出售—股票投資
		股 票	BOUYGUES EUR1	—	備供出售—股票投資
		股 票	BP PLC ORD USD0.25	—	備供出售—股票投資
		股 票	BT GROUP PLC SHS	—	備供出售—股票投資
		股 票	BULGARI SPA EURO.07	—	備供出售—股票投資
		股 票	CAPITA GROUP PLC ORD GBP0.02066667	—	備供出售—股票投資
		股 票	CARPHONE WAREHOUSE GROUP SHS	—	備供出售—股票投資
		股 票	CENTRICA ORD GBP0.061728395	—	備供出售—股票投資
		股 票	CHEVRON CORP COM USD0.75	—	備供出售—股票投資
		股 票	CNP ASSURANCES EUR4	—	備供出售—股票投資
		股 票	COCA-COLA ENTERPRISES COM USD1	—	備供出售—股票投資
		股 票	COGNIZANT TECH SOLUTIONS-A COM CL'A'USD0.01	—	備供出售—股票投資
		股 票	COMPASS GROUP PLC ORD	—	備供出售—股票投資
		股 票	COOPER INDS LTD CL A	—	備供出售—股票投資
		股 票	CRH PLC ORD EURO.32	—	備供出售—股票投資
		股 票	CRH PLC ORD EURO.32	—	備供出售—股票投資
		股 票	DAIKIN INDUSTRIES LTD	—	備供出售—股票投資
		股 票	DAILY MAIL&GENERAL TST-A NV 'A'ORD(NON-VTG)GBP0.125	—	備供出售—股票投資

(接次頁)

	年底				備註
	單位數 (仟股或仟單位)	帳面金額 (註六)	持股比率 (%)	市價/股權淨值	
	9	\$ 3,343	-	\$ 2,559	註五
	2	6,332	-	6,301	註五
	1	2,824	-	6,715	註五
	65	4,706	-	5,187	註五
	15	3,985	-	3,231	註五
	8	6,050	-	8,263	註五
	10	6,653	-	6,976	註五
	13	6,803	-	9,322	註五
	13	5,385	-	4,164	註五
	2	8,387	-	9,242	註五
	3	5,604	-	6,027	註五
	4	7,994	-	8,446	註五
	4	6,320	-	6,669	註五
	2	5,683	-	6,624	註五
	7	4,671	-	7,335	註五
	5	5,549	-	6,146	註五
	3	8,369	-	8,183	註五
	16	5,939	-	6,491	註五
	27	4,763	-	4,831	註五
	16	8,302	-	7,495	註五
	12	4,984	-	5,229	註五
	26	5,758	-	5,853	註五
	23	5,501	-	5,277	註五
	2	4,148	-	6,077	註五
	2	8,446	-	8,441	註五
	7	6,159	-	6,051	註五
	5	5,688	-	5,006	註五
	26	5,480	-	5,155	註五
	4	5,499	-	6,711	註五
	5	7,711	-	6,143	註五
	2	2,085	-	1,924	註五
	3	3,576	-	5,800	註五
	11	5,435	-	3,616	註五

(承前頁)

持有有價證券者		有價證券種類	有價證券名稱	與有價證券發行人之關係	帳列科目
編號	公司名稱				
		股票	Daimler AG ORD NPV REGD	—	備供出售—股票投資
		股票	DAINIPPON INK & CHEMICALS	—	備供出售—股票投資
		股票	DARDEN RESTAURANTS INC COM	—	備供出售—股票投資
		股票	DE LA RUE PLC ORD GBP0.297619	—	備供出售—股票投資
		股票	DEUTSCHE BOERSE AG NPV(REGD)	—	備供出售—股票投資
		股票	EAST JAPAN RAILWAY CO	—	備供出售—股票投資
		股票	EBAY INC COM	—	備供出售—股票投資
		股票	EMERSON ELECTRIC CO COM USD0.50	—	備供出售—股票投資
		股票	ENEL	—	備供出售—股票投資
		股票	EPCOS AG ORD NPV	—	備供出售—股票投資
		股票	EQUIFAX INC COM USD1.25	—	備供出售—股票投資
		股票	FAMILYMART CO LTD FAMILY-MART CO LTD	—	備供出售—股票投資
		股票	FANUC LTD	—	備供出售—股票投資
		股票	FIRSTGROUP PLC ORD GBP0.05	—	備供出售—股票投資
		股票	FUGRO NV-CVA EUR0.05	—	備供出售—股票投資
		股票	FUJIFILM HOLDINGS CORP	—	備供出售—股票投資
		股票	GENERAL MILLS INC GENERAL MILLS INC	—	備供出售—股票投資
		股票	GESTEVISION TELECINCO SA EUR0.5	—	備供出售—股票投資
		股票	GILEAD SCIENCES INC COM	—	備供出售—股票投資
		股票	GLAXOSMITHKLINE PLC ORD GBP0.25	—	備供出售—股票投資
		股票	GLORY LTD NPV	—	備供出售—股票投資
		股票	GOLDMAN SACHS GROUP IN COM	—	備供出售—股票投資
		股票	GOOGLE INC-CL A CL A	—	備供出售—股票投資
		股票	HBOS PLC ORD GBP0.25	—	備供出售—股票投資
		股票	HEINEKEN NV ORD NR	—	備供出售—股票投資
		股票	HEINZ H J CO COM	—	備供出售—股票投資
		股票	HITACHI LTD NPV	—	備供出售—股票投資
		股票	HOME RETAIL GROUP ORD NPV	—	備供出售—股票投資
		股票	INDITEX REG SHS	—	備供出售—股票投資
		股票	INDRA SISTEMAS SA EUR0.20 SER 'A'	—	備供出售—股票投資
		股票	ING GROEP NV CVA EUR0.24	—	備供出售—股票投資
		股票	INPEX HOLDINGS INC COM STK JPY1	—	備供出售—股票投資
		股票	INTL BUSINESS MACHINES CORP COM STK USD0.20	—	備供出售—股票投資
		股票	ISETAN CO LTD ISETAN CO LTD	—	備供出售—股票投資
		股票	JOHNSON & JOHNSON COM USD1	—	備供出售—股票投資

(接次頁)

	年底				備註
	單位數 (仟股或仟單位)	帳面金額 (註六)	持股比率 (%)	市價/股權淨值	
	3	\$ 8,759	-	\$ 8,145	註五
	25	3,751	-	4,053	註五
	4	6,025	-	3,951	註五
	11	4,727	-	7,242	註五
	2	5,322	-	11,691	註五
	-	3,876	-	4,004	註五
	5	5,704	-	5,639	註五
	4	5,454	-	7,290	註五
	23	6,767	-	8,834	註五
	15	10,247	-	8,469	註五
	4	6,285	-	5,190	註五
	4	3,869	-	4,042	註五
	1	3,519	-	3,780	註五
	11	3,743	-	5,932	註五
	3	4,329	-	8,308	註五
	3	4,073	-	3,971	註五
	3	5,442	-	5,529	註五
	10	8,141	-	7,962	註五
	5	5,545	-	7,499	註五
	3	2,684	-	2,531	註五
	4	2,555	-	3,185	註五
	1	5,482	-	6,677	註五
	-	4,276	-	7,111	註五
	8	5,467	-	3,753	註五
	5	6,757	-	9,671	註五
	4	5,462	-	6,070	註五
	17	4,016	-	4,100	註五
	19	5,565	-	4,126	註五
	4	5,434	-	7,206	註五
	10	8,494	-	8,488	註五
	6	7,946	-	7,549	註五
	-	3,636	-	4,905	註五
	2	5,645	-	6,190	註五
	8	3,922	-	3,518	註五
	3	6,255	-	6,522	註五

(承前頁)

持有有價證券者		有價證券種類	有價證券名稱	與有價證券發行人之關係	帳列科目
編號	公司名稱				
		股 票	JSR CORPORATION	—	備供出售—股票投資
		股 票	KAWASAKI KISEN KAISHA LTD NPV	—	備供出售—股票投資
		股 票	KOMATSU LTD NPV	—	備供出售—股票投資
		股 票	KONE OYJ NPV ORD 'B'	—	備供出售—股票投資
		股 票	KROGER CO COM	—	備供出售—股票投資
		股 票	KYOWA HAKKO KOGYO CO LTD	—	備供出售—股票投資
		股 票	LEHMAN BROS HLDGS INC COM	—	備供出售—股票投資
		股 票	LOCKHEED MARTIN CORP COM	—	備供出售—股票投資
		股 票	M.A.N AG ORD	—	備供出售—股票投資
		股 票	MARKS & SPENCER PLC ORD GBP0.25	—	備供出售—股票投資
		股 票	MCDONALD'S CORP COM USD0.01	—	備供出售—股票投資
		股 票	METLIFE INC COM	—	備供出售—股票投資
		股 票	MICHAEL PAGE INTERNATIONAL ORD GBP0.01	—	備供出售—股票投資
		股 票	MITSUBISHI CORP ORD	—	備供出售—股票投資
		股 票	MITSUBISHI GAS CHEM CO	—	備供出售—股票投資
		股 票	mitsui & co ltd ord	—	備供出售—股票投資
		股 票	mitsui fudosan co ltd	—	備供出售—股票投資
		股 票	mitsui o.s.k. lines ltd	—	備供出售—股票投資
		股 票	MUENCHENER RUECKVER AG-REG NPV(REGD)	—	備供出售—股票投資
		股 票	NATIONAL BANK OF GREECE EUR4.80(REGD)	—	備供出售—股票投資
		股 票	NATIONAL SEMICONDUCTOR	—	備供出售—股票投資
		股 票	NATIONAL-OILWELL VARCO INC COM USD0.01	—	備供出售—股票投資
		股 票	NEXT PLC ORD GBP0.10	—	備供出售—股票投資
		股 票	NIKE INC -CL B CLASS'B'COM NPV	—	備供出售—股票投資
		股 票	NIKON CORP	—	備供出售—股票投資
		股 票	NIPPON OIL CORPORATION JPY50	—	備供出售—股票投資
		股 票	NIPPON STEEL CORP	—	備供出售—股票投資
		股 票	NIPPON YUSEN KABUSHIKI KAISHA NPV	—	備供出售—股票投資
		股 票	NOKIA OYJ EUR0.06	—	備供出售—股票投資
		股 票	NOMURA RESEARCH INSTITUTE IN	—	備供出售—股票投資
		股 票	NORTHROP GRUMMAN CORP COM	—	備供出售—股票投資
		股 票	NVIDIA CORP COM	—	備供出售—股票投資
		股 票	OLYMPUS CORP SHS JPY	—	備供出售—股票投資
		股 票	OMNICOM GROUP INC COM	—	備供出售—股票投資

(接次頁)

	年底				備註
	單位數 (仟股或仟單位)	帳面金額 (註六)	持股比率 (%)	市價/股權淨值	
	5	\$ 3,800	-	\$ 3,926	註五
	11	2,438	-	3,497	註五
	4	3,436	-	3,697	註五
	4	8,707	-	8,706	註五
	7	6,114	-	5,806	註五
	14	4,619	-	4,840	註五
	3	6,789	-	6,469	註五
	2	5,475	-	6,557	註五
	2	4,247	-	8,172	註五
	12	4,741	-	4,208	註五
	3	4,153	-	6,116	註五
	3	5,515	-	5,925	註五
	18	5,417	-	3,435	註五
	5	2,713	-	4,253	註五
	13	4,167	-	4,140	註五
	6	4,053	-	4,108	註五
	5	3,616	-	3,518	註五
	9	4,112	-	3,716	註五
	1	6,774	-	8,258	註五
	4	7,456	-	9,715	註五
	7	6,179	-	5,230	註五
	3	4,060	-	6,325	註五
	4	5,475	-	4,495	註五
	3	6,413	-	6,701	註五
	4	2,602	-	4,482	註五
	15	3,962	-	3,948	註五
	17	2,302	-	3,406	註五
	12	3,862	-	3,085	註五
	7	6,795	-	8,909	註五
	4	3,927	-	4,049	註五
	2	5,677	-	6,031	註五
	6	4,851	-	7,066	註五
	3	3,005	-	4,013	註五
	4	6,231	-	5,779	註五

(承前頁)

持有有價證券者		有價證券種類	有價證券名稱	與有價證券發行人之關係	帳列科目
編號	公司名稱				
		股票	OMRON CORPORATION	—	備供出售—股票投資
		股票	OMV AG AKT	—	備供出售—股票投資
		股票	ORACLE CORP COM USD0.01	—	備供出售—股票投資
		股票	PALL CORP COM USD0.10	—	備供出售—股票投資
		股票	PEPSI BOTTLING GROUP I COM	—	備供出售—股票投資
		股票	PPR eur4	—	備供出售—股票投資
		股票	PRAXAIR INC COM	—	備供出售—股票投資
		股票	PRUDENTIAL FINANCIAL INC COM USD0.01	—	備供出售—股票投資
		股票	PUBLIC SVC ENTERPRISE COM	—	備供出售—股票投資
		股票	Q.P. CORP JPY50	—	備供出售—股票投資
		股票	QUAL COMM INC COM COM STK	—	備供出售—股票投資
		股票	RECKITT BENCKISER GROUP PLC	—	備供出售—股票投資
		股票	RICOH COMPANY LIMITED NPV	—	備供出售—股票投資
		股票	ROCKWELL COLLINS COM	—	備供出售—股票投資
		股票	ROYAL DUTCH SHELL PLC-A SHS 'A'SHS EUR0.07 (UK LIST)	—	備供出售—股票投資
		股票	ROYAL DUTCH SHELL PLC-A SHS 'A'SHS EUR0.07 (UK LIST)	—	備供出售—股票投資
		股票	RWE AG NEU NPV	—	備供出售—股票投資
		股票	SAIPEM EUR1	—	備供出售—股票投資
		股票	SCHLUMBERGER LTD COM USD0.01	—	備供出售—股票投資
		股票	SCHRODERS PLC VTG SHS GBP1	—	備供出售—股票投資
		股票	SCHWAB (CHARLES) CORP COM STK USD0.01	—	備供出售—股票投資
		股票	SCOR SE EUR7.876972 (POST CON- SOLIDATION)	—	備供出售—股票投資
		股票	SCOT + STHN ENERGY ORD GBP0.50	—	備供出售—股票投資
		股票	SES FDR FDR EACH REP 1 'A' NPV	—	備供出售—股票投資
		股票	SHISEIDO CO LTD ORD	—	備供出售—股票投資
		股票	SOLVAY SA NPV NPV	—	備供出售—股票投資
		股票	STANDARD CHARTERED PLC ORD USD0.50	—	備供出售—股票投資
		股票	STANLEY ELECTRIC CO LTD	—	備供出售—股票投資
		股票	STATE STR CORP COM	—	備供出售—股票投資
		股票	SUMITOMO ELECTRIC INDS ORD	—	備供出售—股票投資
		股票	SUMITOMO METAL MINING CO LTD	—	備供出售—股票投資
		股票	TELEFONICA SA EUR1	—	備供出售—股票投資

(接次頁)

	年底				備註
	單位數 (仟股或仟單位)	帳面金額 (註六)	持股比率 (%)	市價/股權淨值	
	5	\$ 4,121	-	\$ 3,781	註五
	4	8,470	-	9,482	註五
	9	5,498	-	6,821	註五
	4	4,513	-	5,391	註五
	5	5,752	-	6,561	註五
	1	7,219	-	7,411	註五
	2	5,970	-	6,677	註五
	2	5,887	-	5,946	註五
	2	5,360	-	6,840	註五
	12	3,826	-	4,044	註五
	4	5,365	-	4,883	註五
	3	4,763	-	6,267	註五
	6	4,065	-	3,587	註五
	3	5,500	-	6,991	註五
	6	6,696	-	8,749	註五
	6	6,822	-	7,800	註五
	2	8,647	-	9,078	註五
	6	8,243	-	8,148	註五
	2	4,136	-	6,884	註五
	6	5,476	-	4,891	註五
	9	6,287	-	7,614	註五
	10	8,356	-	8,142	註五
	6	4,748	-	6,090	註五
	13	8,734	-	10,993	註五
	6	4,309	-	4,595	註五
	2	6,676	-	6,986	註五
	5	5,859	-	6,456	註五
	5	3,468	-	4,362	註五
	3	6,331	-	6,763	註五
	8	4,054	-	4,270	註五
	6	2,375	-	3,318	註五
	9	8,377	-	9,943	註五

(承前頁)

持有有價證券者		有價證券種類	有價證券名稱	與有價證券發行人之關係	帳列科目
編號	公司名稱				
		股票	TERUMO CORPORATION	—	備供出售—股票投資
		股票	TEXTRON INC COM USD0.125	—	備供出售—股票投資
		股票	THERMO FISHER SCIENTIFIC INC COM USD1	—	備供出售—股票投資
		股票	TOYOTA INDUSTRIES CORP	—	備供出售—股票投資
		股票	TOYOTA MTR COM	—	備供出售—股票投資
		股票	UNION FENOSA, S.A.	—	備供出售—股票投資
		股票	VEDANTA RESOURCES PLC ORD USD0.10	—	備供出售—股票投資
		股票	VINCI EUR2.50 (POST SUBDIVI- SION)	—	備供出售—股票投資
		股票	VODAFONE GROUP PLC ORD USD0.11428571	—	備供出售—股票投資
		股票	WATERS CORPORATION COM STK USD0.01	—	備供出售—股票投資
		股票	WELLPOINT INC COMMON	—	備供出售—股票投資
		股票	WEST JAPAN RAILWAY CO	—	備供出售—股票投資
		股票	W H I T B R E A D P L C O R D GBP0.76797385	—	備供出售—股票投資
		股票	XSTRATA PLC ORD USD0.50	—	備供出售—股票投資
		股票	YAMAHA CORPORATION	—	備供出售—股票投資
		受益憑證	寶來台灣高股息	—	備供出售—指數股票型基金
		受益憑證	寶來全球不動產證券化基金	—	備供出售—開放式非債券基金
		受益憑證	新光策略平衡基金	—	備供出售—開放式非債券基金
		受益憑證	復華神盾基金	—	備供出售—開放式非債券基金
		受益憑證	德盛安聯全球計量平衡基金	—	備供出售—開放式非債券基金
		受益憑證	群益安家基金	—	備供出售—開放式非債券基金
		受益憑證	新光福運平衡基金	—	備供出售—開放式非債券基金
		受益憑證	群益平衡王基金	—	備供出售—開放式非債券基金
		受益憑證	大華趨勢基金	—	備供出售—開放式非債券基金
		受益憑證	安泰ING平衡基金	—	備供出售—開放式非債券基金
		受益憑證	復華人生目標基金	—	備供出售—開放式非債券基金
		受益憑證	復華亞太平衡基金	—	備供出售—開放式非債券基金
		受益憑證	群益亞太新趨勢平衡基金	—	備供出售—開放式非債券基金
		受益憑證	保德信金平衡基金	—	備供出售—開放式非債券基金
		受益憑證	元大多福基金	—	備供出售—開放式非債券基金
		受益憑證	元大多多基金	—	備供出售—開放式非債券基金
		受益憑證	元大新主流基金	—	備供出售—開放式非債券基金
		受益憑證	友邦旗艦全球平衡組合基金	—	備供出售—開放式非債券基金
		受益憑證	奔華S&P強選全球固定收益組合基 金	—	備供出售—開放式非債券基金
		受益憑證	第一富蘭克林全球債券組合基金	—	備供出售—開放式非債券基金
		受益憑證	台灣工銀全球增長組合基金	—	備供出售—開放式非債券基金
		受益憑證	國泰全球積極組合基金	—	備供出售—開放式非債券基金
		受益憑證	友邦旗艦全球成長組合基金	—	備供出售—開放式非債券基金

(接次頁)

	年底				備註
	單位數 (仟股或仟單位)	帳面金額 (註六)	持股比率 (%)	市價/股權淨值	
	3	\$ 3,346	-	\$ 4,426	註五
	3	5,964	-	6,650	註五
	3	5,609	-	6,129	註五
	3	3,630	-	3,572	註五
	2	3,230	-	2,973	註五
	4	8,046	-	7,978	註五
	4	4,162	-	4,989	註五
	4	6,780	-	9,062	註五
	20	1,667	-	2,408	註五
	2	4,411	-	6,203	註五
	2	5,437	-	6,134	註五
	-	3,644	-	3,535	註五
	5	5,459	-	4,673	註五
	2	3,525	-	5,658	註五
	6	4,183	-	4,069	註五
	2,000	50,000	-	52,080	註四
	16,018	200,000	-	181,483	註四
	47,979	559,554	-	523,621	註四
	19,173	250,000	-	251,898	註四
	22,968	267,269	-	273,550	註四
	7,867	100,000	-	99,582	註四
	6,097	100,000	-	80,549	註四
	11,285	200,000	-	192,839	註四
	4,400	100,000	-	96,439	註四
	8,569	100,000	-	96,315	註四
	6,832	100,000	-	90,289	註四
	7,764	100,000	-	91,925	註四
	10,906	150,000	-	149,517	註四
	2,412	50,000	-	48,432	註四
	966	50,000	-	40,870	註四
	1,809	50,000	-	37,826	註四
	1,995	50,000	-	39,346	註四
	25,679	350,000	-	356,941	註四
	7,393	80,000	-	80,803	註四
	18,089	200,000	-	205,322	註四
	3,900	50,000	-	50,819	註四
	14,692	200,000	-	201,718	註四
	22,878	350,000	-	338,139	註四

(承前頁)

持有有價證券者		有價證券種類	有價證券名稱	與有價證券發行人之關係	帳列科目
編號	公司名稱				
		受益憑證	寶來全球新興市場精選組合基金	—	備供出售—開放式非債券基金
		受益憑證	安泰ING鑫全球成長組合基金	—	備供出售—開放式非債券基金
		受益憑證	保德信全球組合基金	—	備供出售—開放式非債券基金
		受益憑證	日盛全球金融資產證券化基金	—	備供出售—開放式非債券基金
		受益憑證	台灣工銀101全球抵押貸款債權證券化基金	—	備供出售—開放式非債券基金
		受益憑證	日盛領航一號基金	—	備供出售—開放式非債券基金
		受益憑證	復華全壘打基金	—	備供出售—開放式非債券基金
		受益憑證	復華完全收益基金	—	備供出售—開放式非債券基金
		受益憑證	復華精銳守護神基金	—	備供出售—開放式非債券基金
		受益憑證	新光多重套利三號基金	—	備供出售—開放式非債券基金
		受益憑證	新光多重套利五號基金	—	備供出售—開放式非債券基金
		受益憑證	富邦台灣精選基金	—	備供出售—開放式非債券基金
		受益憑證	匯豐台股動力平衡私募基金	—	備供出售—開放式非債券基金
		受益憑證	國泰中華一號基金	—	備供出售—開放式非債券基金
		受益憑證	復華威力三號基金	—	備供出售—開放式非債券基金
		受益憑證	全盛新興市場債基金	—	備供出售—開放式債券基金
		受益憑證	USD Special Bond Fund	—	備供出售—開放式債券基金
		受益憑證	富達美元高收益基金	—	備供出售—開放式債券基金
		受益憑證	JPMorgan Lux Funds - Emerging Markets Bond Fund	—	備供出售—開放式債券基金
		受益憑證	MFS全盛(Meridian)基金—策略收益基金(A1)	—	備供出售—開放式債券基金
		受益憑證	富達國際債券基金	—	備供出售—開放式債券基金
		受益憑證	Permal Fixed Income Holdings N.V.	—	備供出售—開放式債券基金
		受益憑證	瑞士信貸歐元債券基金	—	備供出售—開放式債券基金
		受益憑證	富達歐洲高收益基金	—	備供出售—開放式債券基金
		受益憑證	百利達歐洲可換股債券基金	—	備供出售—開放式債券基金
		受益憑證	JPMorgan Funds-Global Convertibles Fund (EUR)	—	備供出售—開放式債券基金
		受益憑證	百利達歐元債券基金	—	備供出售—開放式債券基金
		受益憑證	MFS Meridian Funds-Global Equity Fund (A1 class)	—	備供出售—開放式非債券基金
		受益憑證	富達基金—國際基金	—	備供出售—開放式非債券基金
		受益憑證	富達基金—美國基金	—	備供出售—開放式非債券基金
		受益憑證	摩根富林明全球α	—	備供出售—開放式非債券基金
		受益憑證	全盛國際研究基金	—	備供出售—開放式非債券基金
		受益憑證	富達新興市場基金	—	備供出售—開放式非債券基金
		受益憑證	瑞士信貸全球資源股票基金	—	備供出售—開放式非債券基金
		受益憑證	GAM Diversity-USD Open	—	備供出售—開放式非債券基金
		受益憑證	富達歐洲平衡基金	—	備供出售—開放式非債券基金
		受益憑證	富達世界基金	—	備供出售—開放式非債券基金
		受益憑證	富達歐元藍籌基金	—	備供出售—開放式非債券基金

(接次頁)

	年底				備註
	單位數 (仟股或仟單位)	帳面金額 (註六)	持股比率 (%)	市價/股權淨值	
	9,791	\$ 150,000	-	\$ 150,881	註四
	8,104	100,000	-	100,648	註四
	3,296	50,000	-	50,099	註四
	20,305	200,000	-	200,350	註四
	4,716	50,000	-	48,750	註四
	5,000	50,050	-	49,300	註四
	9,977	100,000	-	103,558	註四
	9,872	100,000	-	102,962	註四
	947	10,000	-	10,890	註四
	2,893	30,000	-	26,871	註四
	2,880	30,000	-	27,083	註四
	100,000	1,000,000	-	875,000	註四
	100,000	1,000,000	-	957,000	註四
	100,000	1,000,000	-	989,000	註四
	100,000	1,000,000	-	943,000	註四
	858	532,846	-	589,516	註四
	25	353,540	-	380,611	註四
	995	389,718	-	360,619	註四
	21	199,638	-	196,086	註四
	316	132,592	-	130,593	註四
	14,203	549,572	-	542,824	註四
	7	264,095	-	267,940	註四
	8	114,448	-	136,544	註四
	1,402	549,027	-	603,248	註四
	102	577,813	-	626,852	註四
	868	491,450	-	545,121	註四
	39	287,400	-	283,924	註四
	253	262,293	-	265,092	註四
	128	163,960	-	168,342	註四
	937	163,960	-	163,643	註四
	303	165,640	-	178,230	註四
	173	131,920	-	138,293	註四
	192	162,900	-	164,209	註四
	13	162,990	-	158,241	註四
	10	262,293	-	259,061	註四
	860	549,185	-	598,878	註四
	386	224,865	-	232,278	註四
	303	273,765	-	287,917	註四

(承前頁)

持有有價證券者		有價證券種類	有價證券名稱	與有價證券發行人之關係	帳列科目
編號	公司名稱				
		受益憑證	全盛國際歐洲股票基金	—	備供出售—開放式非債券基金
		受益憑證	亨德森遠見泛歐股票基金	—	備供出售—開放式非債券基金
		受益憑證	SINOPIA ALT-GL BD M/N 600\$ 1 GBL BD MKT NEUTR 600 USD 1	—	備供出售—開放式債券基金
		不動產投資信託基金	富邦一號基金	—	備供出售—封閉式基金
		不動產投資信託基金	國泰二號基金	—	備供出售—封閉式基金
		不動產投資信託基金	駿馬一號	—	備供出售—封閉式基金
		債 券	92開發1J	—	持有至到期日金融資產
		債 券	90第一銀行1	—	持有至到期日金融資產
		債 券	96兆豐證1	—	持有至到期日金融資產
		債 券	96中信證1B	—	持有至到期日金融資產
		債 券	96兆豐1	—	持有至到期日金融資產
		受益憑證	企業貸款債權證券化受益憑證— 國泰世華CLO96-1	—	持有至到期日金融資產
1	神腦國際 企業公司	不動產投資信託基金	駿馬一號	—	備供出售金融資產
		股 票	神準公司	採權益法之被投資公司	採權益法之長期股權投資
		股 票	台大創新育成公司	—	以成本衡量之金融資產—非流動
2	是方電訊 公司	股 票	領航電信股份有限公司	子公司	採權益法之長期股權投資
		股 票	是方電訊(香港)有限公司	子公司	採權益法之長期股權投資
		股 票	三通網資訊股份有限公司	—	以成本衡量之金融資產—非流動
		股 票	eASPNet Inc.	—	以成本衡量之金融資產—非流動
		受益憑證	富鼎寶馬基金	—	備供出售—開放式債券基金
3	中華系統 整合公司	股 票	Concord Technology Corp.	子公司	採權益法之長期股權投資
		受益憑證	國泰債券	—	備供出售—開放式債券基金
		受益憑證	國泰全球積極組合基金	—	備供出售—開放式非債券基金
		受益憑證	新光全球可轉債策略平衡基金	—	備供出售—開放式非債券基金
		受益憑證	兆豐國際寶鑽	—	備供出售—開放式債券基金
		受益憑證	寶來得寶	—	備供出售—開放式債券基金
		受益憑證	日盛小而美	—	備供出售—開放式債券基金
		受益憑證	大華領航科技基金	—	備供出售—開放式債券基金
		受益憑證	國泰全球貨幣市場基金	—	備供出售—開放式非債券基金
		受益憑證	國泰全球基楚建設	—	備供出售—開放式非債券基金
		受益憑證	大華中概平衡基金	—	備供出售—開放式非債券基金
		受益憑證	大華雙核心組合	—	備供出售—開放式非債券基金
		受益憑證	新光策略二號平衡基金	—	備供出售—開放式非債券基金
		受益憑證	大華債券	—	備供出售—開放式非債券基金
		受益憑證	大華趨勢基金	—	備供出售—開放式非債券基金
		受益憑證	元富瑞意銀行瑞士股票基金	—	備供出售—開放式非債券基金

(接次頁)

	年底				備註
	單位數 (仟股或仟單位)	帳面金額 (註六)	持股比率 (%)	市價/股權淨值	
	171	\$ 178,920	-	\$ 187,029	註四
	230	180,886	-	189,742	註四
	-	615,422	-	635,266	註四
	10,000	100,000	-	106,900	註四
	5,000	50,000	-	50,000	註四
	10,000	100,000	-	82,000	註四
	-	98,484	-	98,484	註七
	-	500,000	-	500,000	註七
	-	150,000	-	150,000	註七
	-	100,000	-	100,000	註七
	-	200,000	-	200,000	註七
	-	100,965	-	100,965	註七
	921	9,210	-	7,552	註四
	14,721	287,370	48	287,370	註一
	1,200	12,000	9	12,608	註二
	200	1,968	100	1,968	註一
	400	1,239	100	1,239	註一
	374	3,450	10	6,167	註二
	1,000	-	2	-	註二
	6	95	-	84	註四
	200	6,456	100	6,456	註一
		(USD 199)		(USD 199)	
	2,866	33,457	-	33,550	註四
	1,233	15,000	-	16,935	註四
	1,000	10,000	-	10,176	註四
	4,405	50,004	-	51,506	註四
	920	10,078	-	10,367	註四
	852	15,082	-	11,181	註四
	791	20,000	-	16,199	註四
	485	5,000	-	5,134	註四
	1,418	15,000	-	15,887	註四
	474	10,000	-	9,103	註四
	5,178	52,570	-	57,988	註四
	2,000	20,000	-	18,528	註四
	1,777	23,271	-	23,331	註四
	1,896	40,359	-	41,554	註四
	2	9,871	-	9,739	註四

(承前頁)

持有有價證券者		有價證券種類	有價證券名稱	與有價證券發行人之關係	帳列科目
編號	公司名稱				
4	Concord Technology Corp.	股票	環榮網絡系統服務(上海)	子公司	採權益法之長期股權投資
5	Chunghwa Telecom Global, Inc.	股票	Barits Securities	—	備供出售金融資產

註一：股權淨值係按經會計師查核之財務報表計算。

註二：股權淨值係按未經會計師查核之財務報表計算。

註三：New Prospect Investments Holdings Ltd. (B.V.I.) 及 Prime Asia Investments Group Ltd. (B.V.I.)，本公司已於九十五年三月各投入資本美金1元並完成相關登記，惟尚未開始營運。

註四：淨值係按九十六年底之淨資產價值計算。

註五：市價係按九十六年底收盤價計算。

註六：未依市價調整之原始帳面金額列示。

註七：淨值係按攤銷後成本計算。

中華電信股份有限公司

累積買進或賣出同一有價證券之金額達新台幣一億元或實收資本額百分之二十以上

民國九十六年一月一日至十二月三十一日

附表二

編號	買、賣之公司	有價證券種類及名稱	帳列科目	交易對象	關係	期初	
						單位數 (仟股或 仟單位)	金額 (註一)
0	中華電信股份有限公司	股票					
		神腦國際企業公司	採權益法之長期股權投資	—	子公司	-	\$ -
		中華系統整合公司	採權益法之長期股權投資	—	子公司	-	-
		是方電訊公司	採權益法之長期股權投資	—	子公司	38,370	273,411
		中華國際黃頁公司	採權益法之長期股權投資	—	子公司	-	-
		全球一動公司	以成本衡量之金融資產—非流動	—	—	-	-
		兆豐金控公司	備供出售—股票投資	—	—	-	-
		駿馬一號	備供出售—封閉式基金	—	—	-	-
		受益憑證					
		富邦全球不動產基金	備供出售—開放式非債券基金	—	—	11,000	110,000
		匯豐三高平衡基金	備供出售—開放式非債券基金	—	—	8,000	80,000
		寶來全球不動產證券化基金	備供出售—開放式非債券基金	—	—	16,018	200,000
		摩根富林明全球平衡基金	備供出售—開放式非債券基金	—	—	13,331	150,000
		摩根富林明IF高息平衡基金	備供出售—開放式非債券基金	—	—	10,000	100,000
		新光策略平衡基金	備供出售—開放式非債券基金	—	—	18,348	199,108
		復華傳家二號基金	備供出售—開放式非債券基金	—	—	17,750	250,000
		匯豐安富基金	備供出售—開放式非債券基金	—	—	4,827	80,000

(接次頁)

	年底				備註
	單位數 (仟股或仟單位)	帳面金額 (註六)	持股比率 (%)	市價/股權淨值	
	200	\$ 6,456 (USD 199)	100	\$ 6,456 (USD 199)	註一
	16,223	190	-	200	註五

單位：新台幣仟元

	買入		賣出				期末	
	單位數 (仟股或 仟單位)	金額	單位數 (仟股或 仟單位)	售價	帳面成本 (註一)	處分利益 (損失)	單位數 (仟股或 仟單位)	金額 (註一)
	70,373	\$ 1,065,813	-	\$ -	\$ -	-	71,074 (註三)	\$1,270,190 (註二)
	60,000	838,506	-	-	-	-	60,000	850,398 (註四)
	17,151	171,513	17,579 (註五)	-	-	-	37,942	423,807 (註六)
	15,000	150,000	-	-	-	-	15,000	31,256 (註七)
	16,796	168,038	-	-	-	-	16,796	168,038
	10,000	212,819	4,200	94,976	93,038	1,938	5,800	119,781
	10,000	100,000	-	-	-	-	10,000	100,000
	-	-	11,000	115,280	110,000	5,280	-	-
	3,580	40,000	11,580	131,881	120,000	11,881	-	-
	-	-	-	-	-	-	16,018	200,000
	21,455	275,000	34,786	472,769	425,000	47,769	-	-
	-	-	10,000	114,616	100,000	14,616	-	-
	38,805	460,000	9,174	105,339	99,554	5,785	47,979	559,554
	-	-	17,750	254,377	250,000	4,377	-	-
	11,463	230,000	16,290	332,776	310,000	22,776	-	-

(承前頁)

編號	買、賣之公司	有價證券種類及名稱	帳列科目	交易對象	關係	期初		
						單位數 (仟股或 仟單位)	金額 (註一)	
		群益真善美基金	備供出售—開放式非債券基金	—	—	7,753	\$ 100,000	
		摩根富林明JF平衡基金	備供出售—開放式非債券基金	—	—	2,875	50,000	
		保誠理財通基金	備供出售—開放式非債券基金	—	—	-	-	
		復華神盾基金	備供出售—開放式非債券基金	—	—	-	-	
		德盛安聯目標傘型基金之目標2020	備供出售—開放式非債券基金	—	—	-	-	
		德盛安聯全球計量平衡基金	備供出售—開放式非債券基金	—	—	-	-	
		群益安家基金	備供出售—開放式非債券基金	—	—	-	-	
		新光福運平衡基金	備供出售—開放式非債券基金	—	—	-	-	
		群益平衡王基金	備供出售—開放式非債券基金	—	—	-	-	
		大華趨勢基金	備供出售—開放式非債券基金	—	—	-	-	
		安泰ING平衡基金	備供出售—開放式非債券基金	—	—	-	-	
		復華人生目標基金	備供出售—開放式非債券基金	—	—	-	-	
		復華亞太平衡基金	備供出售—開放式非債券基金	—	—	-	-	
		群益亞太新趨勢平衡基金	備供出售—開放式非債券基金	—	—	-	-	
		保德信金平衡基金	備供出售—開放式非債券基金	—	—	-	-	
		元大多福基金	備供出售—開放式非債券基金	—	—	-	-	
		元大多多基金	備供出售—開放式非債券基金	—	—	-	-	
		元大新主流基金	備供出售—開放式非債券基金	—	—	-	-	
		JF安家理財組合基金	備供出售—開放式非債券基金	—	—	7,362	78,636	
		匯豐環宇精選平衡組合基金	備供出售—開放式非債券基金	—	—	5,284	60,000	
		友邦旗艦全球平衡組合基金	備供出售—開放式非債券基金	—	—	4,274	50,000	
		安泰ING鑫平衡組合基金	備供出售—開放式非債券基金	—	—	8,143	100,000	
		保誠質量精選組合基金	備供出售—開放式非債券基金	—	—	4,514	50,000	
		國泰全球穩健組合基金	備供出售—開放式非債券基金	—	—	-	-	
		奔華S&P強選全球固定收益組合基金	備供出售—開放式非債券基金	—	—	4,673	50,000	
		第一富蘭克林全球債券組合基金	備供出售—開放式非債券基金	—	—	9,196	100,000	
		匯豐歐洲精典組合基金	備供出售—開放式非債券基金	—	—	2,844	50,000	
		復華奧林匹克全球組合基金	備供出售—開放式非債券基金	—	—	8,993	100,000	
		國泰全球保守組合基金	備供出售—開放式非債券基金	—	—	-	-	
		台灣工銀全球增長組合基金	備供出售—開放式非債券基金	—	—	-	-	
		國泰全球積極組合基金	備供出售—開放式非債券基金	—	—	-	-	
		友邦旗艦全球成長組合基金	備供出售—開放式非債券基金	—	—	-	-	
		寶來全球新興市場精選組合基金	備供出售—開放式非債券基金	—	—	-	-	
		安泰ING鑫全球成長組合基金	備供出售—開放式非債券基金	—	—	-	-	
		保德信全球組合基金	備供出售—開放式非債券基金	—	—	-	-	
		日盛全球金融資產證券化基金	備供出售—開放式非債券基金	—	—	-	-	
		台灣工銀101全球抵押貸款債權證券化基金	備供出售—開放式非債券基金	—	—	-	-	
		日盛領航一號基金	備供出售—開放式非債券基金	—	—	5,000	50,050	

(接次頁)

	買入		賣出				期末	
	單位數 (仟股或 仟單位)	金額	單位數 (仟股或 仟單位)	售價	帳面成本 (註一)	處分利益 (損失)	單位數 (仟股或 仟單位)	金額 (註一)
	26,005	\$ 400,000	33,758	\$ 526,397	\$ 500,000	\$ 26,397	-	\$ -
	-	-	2,875	56,152	50,000	6,152	-	-
	16,550	300,000	16,550	313,945	300,000	13,945	-	-
	19,173	250,000	-	-	-	-	19,173	250,000
	5,731	70,000	5,731	73,064	70,000	3,064	-	-
	42,968	500,000	20,000	238,397	232,731	5,666	22,968	267,269
	7,867	100,000	-	-	-	-	7,867	100,000
	6,097	100,000	-	-	-	-	6,097	100,000
	11,285	200,000	-	-	-	-	11,285	200,000
	4,400	100,000	-	-	-	-	4,400	100,000
	8,569	100,000	-	-	-	-	8,569	100,000
	6,832	100,000	-	-	-	-	6,832	100,000
	7,764	100,000	-	-	-	-	7,764	100,000
	10,906	150,000	-	-	-	-	10,906	150,000
	2,412	50,000	-	-	-	-	2,412	50,000
	966	50,000	-	-	-	-	966	50,000
	1,809	50,000	-	-	-	-	1,809	50,000
	1,995	50,000	-	-	-	-	1,995	50,000
	-	-	7,362	90,672	78,636	12,036	-	-
	13,083	170,000	18,367	242,362	230,000	12,362	-	-
	23,542	325,000	2,137	27,436	25,000	2,436	25,679	350,000
	3,597	50,000	11,740	161,475	150,000	11,475	-	-
	16,224	200,000	20,738	255,674	250,000	5,674	-	-
	16,810	200,000	16,810	205,580	200,000	5,580	-	-
	2,720	30,000	-	-	-	-	7,393	80,000
	8,893	100,000	-	-	-	-	18,089	200,000
	8,953	175,000	11,797	234,393	225,000	9,393	-	-
	8,621	100,000	17,614	204,667	200,000	4,667	-	-
	31,519	350,000	31,519	350,644	350,000	644	-	-
	3,900	50,000	-	-	-	-	3,900	50,000
	14,692	200,000	-	-	-	-	14,692	200,000
	22,878	350,000	-	-	-	-	22,878	350,000
	9,791	150,000	-	-	-	-	9,791	150,000
	8,104	100,000	-	-	-	-	8,104	100,000
	3,296	50,000	-	-	-	-	3,296	50,000
	20,305	200,000	-	-	-	-	20,305	200,000
	4,716	50,000	-	-	-	-	4,716	50,000
	-	-	-	-	-	-	5,000	50,050

(承前頁)

編號	買、賣之公司	有價證券種類及名稱	帳列科目	交易對象	關係	期初		
						單位數 (仟股或 仟單位)	金額 (註一)	
		復華全壘打基金	備供出售一開放式非債券基金	—	—	9,977	\$ 100,000	
		復華完全收益基金	備供出售一開放式非債券基金	—	—	9,872	100,000	
		復華精銳守護神基金	備供出售一開放式非債券基金	—	—	947	10,000	
		新光多重套利三號基金	備供出售一開放式非債券基金	—	—	-	-	
		新光多重套利五號基金	備供出售一開放式非債券基金	—	—	-	-	
		富邦台灣精選基金	備供出售一開放式非債券基金	—	—	-	-	
		匯豐台股動力平衡私募基金	備供出售一開放式非債券基金	—	—	-	-	
		國泰中華一號基金	備供出售一開放式非債券基金	—	—	-	-	
		復華威力三號基金	備供出售一開放式非債券基金	—	—	-	-	
		MFS 全盛(Meridian)基金一策 略收益基金 (A1)	備供出售一開放式債券基金	—	—	-	-	
		Permal Fixed Income Holdings N.V.	備供出售一開放式債券基金	—	—	-	-	
		富達歐元債券基金	備供出售一開放式債券基金	—	—	694	334,593	
		瑞士信貸歐元債券基金	備供出售一開放式債券基金	—	—	16	236,233	
		富達歐洲高收益基金	備供出售一開放式債券基金	—	—	1,443	541,806	
		全盛新興市場債券基金	備供出售一開放式債券基金	—	—	622	354,450	
		百利達歐洲可換股債券基金	備供出售一開放式債券基金	—	—	65	324,708	
		富達美元高收益基金	備供出售一開放式債券基金	—	—	458	172,709	
		GAM Interest Trend-USD OPEN	備供出售一開放式債券基金	—	—	-	-	
		JPMorgan Lux Funds - Emerg- ing Markets Bond Fund	備供出售一開放式債券基金	—	—	-	-	
		JPMorgan Funds -Global Con- vertibles Fund (EUR)	備供出售一開放式非債券基金	—	—	-	-	
		百利達歐元債券基金	備供出售一開放式債券基金	—	—	-	-	
		富達國際債券基金	備供出售一開放式債券基金	—	—	-	-	
		GAM Diversity-USD Open	備供出售一開放式非債券基金	—	—	-	-	
		MFS Meridian Funds-Global Equity Fund (A1 class)	備供出售一開放式非債券基金	—	—	-	-	
		富達基金一國際基金	備供出售一開放式非債券基金	—	—	-	-	
		富達基金一美國基金	備供出售一開放式非債券基金	—	—	-	-	
		摩根富林明全球 α	備供出售一開放式非債券基金	—	—	-	-	
		全盛國際研究基金	備供出售一開放式非債券基金	—	—	-	-	
		富達歐洲平衡基金	備供出售一開放式非債券基金	—	—	379	203,104	
		富達世界基金	備供出售一開放式非債券基金	—	—	-	-	
		富達歐元藍籌基金	備供出售一開放式非債券基金	—	—	-	-	
		全盛國際歐洲股票基金	備供出售一開放式非債券基金	—	—	-	-	
		富達新興市場基金	備供出售一開放式非債券基金	—	—	-	-	
		瑞士信貸全球資源股票基金	備供出售一開放式非債券基金	—	—	-	-	
		亨德森遠見泛歐股票基金	備供出售一開放式非債券基金	—	—	-	-	
		摩根富林明JF台灣債券基金	備供出售一開放式債券基金	—	—	-	-	

(接次頁)

	買入		賣出				期末	
	單位數 (仟股或 仟單位)	金額	單位數 (仟股或 仟單位)	售價	帳面成本 (註一)	處分利益 (損失)	單位數 (仟股或 仟單位)	金額 (註一)
	-	\$ -	-	\$ -	\$ -	\$ -	9,977	\$ 100,000
	-	-	-	-	-	-	9,872	100,000
	-	-	-	-	-	-	947	\$10,000
	2,893	30,000	-	-	-	-	2,893	30,000
	2,880	30,000	-	-	-	-	2,880	30,000
	100,000	1,000,000	-	-	-	-	100,000	1,000,000
	100,000	1,000,000	-	-	-	-	100,000	1,000,000
	100,000	1,000,000	-	-	-	-	100,000	1,000,000
	100,000	1,000,000	-	-	-	-	100,000	1,000,000
	316	132,592	-	-	-	-	316	132,592
	7	264,095	-	-	-	-	7	264,095
	17	8,405	711	361,742	342,998	18,744	-	-
	-	-	8	135,870	121,785	14,085	8	114,448
	629	269,314	670	287,400	262,093	25,307	1,402	549,027
	537	364,635	301	205,867	186,239	19,628	858	532,846
	87	520,494	50	298,514	267,389	31,125	102	577,813
	1,355	537,434	818	291,132	320,425	(29,293)	995	389,718
	18	199,419	18	157,306	199,419	(42,113)	-	-
	21	199,638	-	-	-	-	21	199,638
	868	491,450	-	-	-	-	868	491,450
	39	287,400	-	-	-	-	39	287,400
	14,203	549,572	-	-	-	-	14,203	549,572
	10	262,293	-	-	-	-	10	262,293
	253	262,293	-	-	-	-	253	262,293
	128	163,960	-	-	-	-	128	163,960
	937	163,960	-	-	-	-	937	163,960
	303	165,640	-	-	-	-	303	165,640
	173	131,920	-	-	-	-	173	131,920
	881	589,480	400	269,194	243,399	25,795	860	549,185
	586	341,581	200	116,251	116,716	(465)	386	224,865
	453	408,423	150	136,539	134,658	1,881	303	273,765
	171	178,920	-	-	-	-	171	178,920
	192	162,900	-	-	-	-	192	162,900
	13	162,990	-	-	-	-	13	162,990
	330	258,761	100	79,841	77,875	1,966	230	180,886
	39,123	600,000	39,123	602,711	600,000	2,711	-	-

(承前頁)

編號	買、賣之公司	有價證券種類及名稱	帳列科目	交易對象	關係	期初		
						單位數 (仟股或 仟單位)	金額 (註一)	
		德盛大壩債券基金	備供出售－開放式債券基金	—	—	-	\$ -	
		保誠威寶基金	備供出售－開放式債券基金	—	—	-	-	
		建弘台灣債券基金	備供出售－開放式債券基金	—	—	-	-	
		台灣工銀大眾債券基金	備供出售－開放式債券基金	—	—	-	-	
		富邦金如意基金	備供出售－開放式債券基金	—	—	-	-	
		兆豐國際寶鑽債券基金	備供出售－開放式債券基金	—	—	-	-	
		90第一銀行1	持有至到期日金融資產	—	—	-	-	
		96兆豐證1	持有至到期日金融資產	—	—	-	-	
		96中信證1B	持有至到期日金融資產	—	—	-	-	
		96兆豐1	持有至到期日金融資產	—	—	-	-	
		企業貸款債權證券化受益憑 證－國泰世華CLO96-1	持有至到期日金融資產	—	—	-	-	

註一：未依市價調整之原始帳面金額列示。

註二：年底餘額係減除本年度神腦國際企業公司發放現金股利63,106仟元，並加計採權益法認列之長期股權投資利益267,483仟元。

註三：係包括本年度神腦國際企業公司發放股票股利701仟股。

註四：年底餘額係加計採權益法認列之長期股權投資利益11,892仟元。

註五：係減資彌補虧損。

註六：年底餘額係減除採權益法認列之長期股權投資損失21,117仟元。

註七：年底餘額係減除採權益法認列之長期股權投資損失118,744仟元。

中華電信股份有限公司

取得不動產之金額達新台幣一億元或實收資本額百分之二十以上者

民國九十六年一月一日至十二月三十一日

附表三

取得之公司	財產名稱	交易日或事實 發生日	交易金額	價款支付情形	交易對象
中華電信股份有限公司	機 房	96.04.11	\$ 125,263	已付清	合新營建公司等
	機 房	96.08.17	305,166	已付清	國記營造公司等
	土 地	96.10.25	409,140	已付清	國有財產局

	買入		賣出				期末	
	單位數 (仟股或 仟單位)	金額	單位數 (仟股或 仟單位)	售價	帳面成本 (註一)	處分利益 (損失)	單位數 (仟股或 仟單位)	金額 (註一)
	34,342	\$ 400,000	34,342	\$ 401,882	\$ 400,000	\$ 1,882	-	\$ -
	47,682	600,000	47,682	602,890	600,000	2,890	-	-
	67,114	950,000	67,114	955,154	950,000	5,154	-	-
	38,216	500,000	38,216	502,583	500,000	2,583	-	-
	61,010	750,000	61,010	753,813	750,000	3,813	-	-
	60,564	700,000	60,564	703,725	700,000	3,725	-	-
	-	500,000	-	-	-	-	-	500,000
	-	150,000	-	-	-	-	-	150,000
	-	100,000	-	-	-	-	-	100,000
	-	200,000	-	-	-	-	-	200,000
	-	150,000	-	-	49,035	-	-	100,965

單位：新台幣仟元

關係	交易對象為關係人者，其前次移轉資料				價格決定之 參考依據	取得目的及 使用之情形	其他約定事項
	所有人	與發行人 之關係	移轉日期	金額			
無	—	—	—	\$ -	公開招標	自用一電信設備	無
無	—	—	—	-	公開招標	自用一電信設備	無
無	—	—	—	-	國有財產局 公告售價	自用一土地	無

中華電信股份有限公司

與關係人進、銷貨交易金額達新台幣一億元或實收資本額百分之二十以上者

民國九十六年一月一日至十二月三十一日

附表四

編號	進（銷）貨公司	交易人名稱	與交易人之關係	交易情形	
				進（銷）貨	金額
0	中華電信股份有限公司	神腦國際企業公司	子公司	銷 貨	\$ 1,107,649 (註三)
				進 貨	4,658,811 (註四)
		台灣國際標準電子公司	採權益法之被投資公司	進 貨	388,111
		中華系統整合公司	子公司	進 貨	455,307
		是方電訊股份有限公司	子公司	銷 貨	189,083
1	神腦國際企業公司	中華電信股份有限公司	母公司	銷 貨	4,660,539 (註四)
				進 貨	1,071,940 (註三)
2	中華系統整合公司	中華電信股份有限公司	母公司	銷 貨	455,307
3	是方電訊股份有限公司	中華電信股份有限公司	母公司	進 貨	189,083

註一：不含代收代付性質之餘額。

註二：相關交易條件係分別議定。

註三：本公司銷貨予神腦國際企業公司與神腦國際企業公司向本公司進貨之差異，主要係因神腦國際企業公司部分金額帳列營業費用所致。

註四：本公司向神腦國際企業公司進貨與神腦國際企業公司銷貨予本公司之差異，主要係因本公司部分金額帳列固定資產及營業費用所致。

中華電信股份有限公司

應收關係人款項達新台幣一億元或實收資本額百分之二十以上者

民國九十六年十二月三十一日

附表五

編號	帳列應收款項之公司	交易對象	關係	應收關係人款項餘額
0	中華電信股份有限公司	神腦國際企業公司	子公司	\$ 156,861
1	神腦國際企業公司	中華電信股份有限公司	母公司	982,217

單位：新台幣仟元

	交易情形		交易條件與一般交易 不同之情形及原因		應收（付）票據、帳款	
	佔總進（銷）比率 （%）	授信期間	單價	授信期間	餘額（註一）	佔總應收（付）款 項之比率（%）
	1	30天	（註二）	（註二）	\$ 156,861	1
	5	30~90天	（註二）	（註二）	（ 584,198）	5
	-	30天	—	—	（ 141,192）	1
	-	30天	—	—	（ 344,032）	3
	-	30天	（註二）	（註二）	17,612	-
	24	30~90天	（註二）	（註二）	982,217	55
	6	30天	（註二）	（註二）	（ 156,861）	（ 15）
	33	30天	—	—	344,032	85
	21	30天	（註二）	（註二）	（ 17,612）	23

單位：新台幣仟元

	週轉率	逾期應收關係人款項		應收關係人款項 期後收回金額	提列備抵 呆帳金額
		金額	處理方式		
	14.12	\$ -	—	\$ 156,861	\$ -
	6.18	-	—	982,217	-

中華電信股份有限公司

被投資公司相關資訊

民國九十六年一月一日至十二月三十一日

附表六

編號	投資公司名稱	被投資公司名稱	所在地區	主要營業項目	原始投	
					本年年底	
0	中華電信股份有限公司	神腦國際企業公司	台北縣新店市	通訊機械器材銷售業務	\$ 1,065,813	
		中華投資公司	台北市	一般投資業務	980,000	
		中華系統整合公司	台北市	全方位通訊及資訊整體服務	838,506	
		台灣國際標準電子公司	台北市	通訊交換系統、通訊傳輸設備及其他相關設備之生產、銷售、工程設計、安裝及維護等業務	164,000	
		是方電訊公司	台北市	網路通訊及機房出租等業務	482,165	
		Chunghwa Telecom Global, Inc.	美國	跨國企業數據網際網路、轉接及語音批售服務	70,429	
		願境網訊公司	台北市	資訊軟體、電子資訊供應及一般廣告服務	67,025	
		愛爾達科技公司	台北市	網路、行動加值及數位內容整合服務等業務	44,223	
		中華國際黃頁公司	台北市	電話號簿事業及廣告等業務	150,000	
		春水堂科技娛樂公司	台北市	網路內容製作播放及資訊軟體服務等業務	22,409	
		Donghwa Telecom Co., Ltd.	香港	國際數據專線、IP虛擬企業網路及網路轉接服務	11,430	
		New Prospect Investments Holdings Ltd. (B.V.I.)	英屬維京群島	一般投資業務	-	(註三)
		Prime Asia Investments Group Ltd. (B.V.I.)	英屬維京群島	一般投資業務	-	(註三)
		1	神腦國際企業公司	神準公司	台北縣林口鄉	通訊產品之製造及買賣業務
台灣艾康公司	台北縣新店市			通訊產品之買賣業務	-	
2	是方電訊公司	領航電信股份有限公司	台北市	電信及資訊軟體等業務	\$ 2,000	
		是方電訊(香港)有限公司	香港	網路通訊及機房出租等業務	1,678	
3	中華系統整合股份有限公司	Concord Technology Corp.	汶萊	系統整合	6,489	(USD200)
4	Concord Technology Corp.	環榮網絡系統服務(上海)有限公司	上海	計算機及網路系統集成等	6,489	(USD200)

註一：係按經會計師查核之財務報表計算。

註二：本期認列之投資(損)益係包含投資折、溢價之攤銷及未實現損益之消除。

註三：New Prospect Investments Holdings Ltd.(B.V.I.)及Prime Asia Investments Group Ltd. (B.V.I.)，本公司已於九十五年三月各投入資本美金1元並完成相關登記，惟尚未開始營運。

註四：年底股數增加701仟股係因本年度神腦國際公司發放股票股利所致。

註五：年底股數減少係因本年度是方電訊公司減資，本公司減少股數17,579仟股，另因本年度是方電訊公司增資，本公司增加股數17,151仟股所致。

註六：台灣艾康公司已於九十六年十二月二十五日完成清算解散。

單位：除另予註明者外，為新台幣仟元，外幣仟元

資金額		年底持有			被投資公司本 年度（損）益	本年度認列之 投資（損）益	備註
去年年底	股數（仟股）	比率（%）	帳面金額				
\$ -	71,074 (註四)	31	\$1,270,190	\$ 931,229	\$ 284,603	子公司	
980,000	98,000	49	974,332	149,988	(2,697) (註一)	採權益法之被投資公司	
-	60,000	100	850,398	63,738	9,137	子公司	
164,000	1,760	40	626,078	193,157	61,074	採權益法之被投資公司	
310,652	37,942 (註五)	69	423,807	(31,410)	(21,120)	子公司	
-	6,000	100	73,416	(11,497)	(3,108) (註一)	子公司	
-	4,438	30	69,911	5,218	(2,886) (註一)	採權益法之被投資公司	
-	3,886	32	44,998	12,623	684	採權益法之被投資公司	
-	15,000	100	31,256	(118,744)	(118,744) (註一)	子公司	
22,409	2,016	30	15,659	(4,014)	(2,101)	採權益法之被投資公司	
-	4,590	100	15,408	(8,384)	(1,599) (註一)	子公司	
(註三)	-	100	-	-	-	子公司	
(註三)	-	100	-	-	-	子公司	
245,114	14,721	48	287,370	134,302	75,337 (註一)	採權益法之被投資公司	
1,320	-	-	-	(52)	267 (註一)	子公司（註六）	
\$10,000	200	100	\$ 1,968	(\$ 84)	(\$ 84) (註一)	子公司	
44	400	100	1,239	(124)	(124) (註一)	子公司	
6,489 (USD200)	200	100	6,456 (USD199)	(558) ((USD17))	(558) ((USD17))	子公司	
6,489 (USD200)	200	100	6,456 (USD199)	(558) ((USD17))	(558) ((USD17)) (註一)	子公司	

中華電信股份有限公司

大陸投資資訊

民國九十六年一月一日至十二月三十一日

附表七

大陸被投資 公司名稱	主要營業項目	實收資本額	投資方式	本年度期初 自台灣匯出 累積投資金額	本年度匯出	
					匯出	
環榮網絡系統服務 (上海)有限公司	計算機及網路系統集成等	\$ 6,489 (USD200)	註一	\$ 6,489 (USD200)	\$ -	

本期期末累計自台灣匯出 赴大陸地區投資金額	經濟部投審會核准投資金額	依經濟部投審會規定 赴大陸地區投資限額
\$ 6,489 (USD 200)	\$ 16,222 (USD 500)	\$ 270,055 (註三)

註一：係子公司中華系統整合公司於第三地區投資設立公司，再轉投資大陸公司。

註二：係依被投資公司同期間經會計師查核之財務報表及持股比例計算。

註三：係依中華系統整合公司之股權淨值計算。

中華電信股份有限公司

產業別財務資訊

民國九十六年及九十五年一月一日至十二月三十一日

附表八

項目	九十六年一月一日至十二月三十一日		
	市內網路	長途網路	國際網路
來自企業外客戶之收入	\$ 35,746,903	\$ 9,095,006	\$ 14,268,522
來自企業內他部門之收入 (註二)	14,915,009	2,283,438	5,370
收入合計	<u>\$ 50,661,912</u>	<u>\$ 11,378,444</u>	<u>\$ 14,273,892</u>
部門損益 (註三)	<u>\$ 448,229</u>	<u>\$ 6,112,621</u>	<u>\$ 2,555,389</u>
利息收入			
採權益法認列之長期股權投資淨益			
公司其他收入			
利息費用			
公司一般費用 (註四)			
公司其他費用			
稅前利益			
可辨認資產 (註五)	<u>\$ 159,553,236</u>	<u>\$ 4,775,765</u>	<u>\$ 8,055,188</u>
長期投資			
公司一般資產			
資產合計			
折舊費用	<u>\$ 16,508,423</u>	<u>\$ 603,972</u>	<u>\$ 409,125</u>
資本支出金額	<u>\$ 4,795,419</u>	<u>\$ -</u>	<u>\$ 323,251</u>

單位：新台幣仟元，外幣仟元

或收回投資金額	本年度期末自 台灣匯出累積 投資金額	本公司直接或間接 投資之持股比例	本年度認列投資 損益（註二）	期末投資 帳面價值	截至本年度已 匯回投資收益
收回					
\$ -	\$ 6,489 (USD200)	100%	(\$ 558) ((USD7))	\$ 6,456 (USD199)	\$ -

單位：新台幣仟元

九十六年一月一日至十二月三十一日

行動電話	無線電叫人	網際網路及增值 (註六)	其他部門	調整及沖銷	合併
\$ 73,644,445	\$ 26,738	\$ 48,652,925	\$ 4,894,416	\$ -	\$ 186,328,955
<u>5,727,718</u>	<u>631</u>	<u>14,691,022</u>	<u>2,920,220</u>	<u>(40,543,408)</u>	<u>-</u>
<u>\$ 79,372,163</u>	<u>\$ 27,369</u>	<u>\$ 63,343,947</u>	<u>\$ 7,814,636</u>	<u>(\$ 40,543,408)</u>	<u>\$ 186,328,955</u>
<u>\$ 33,882,653</u>	<u>(\$ 84,868)</u>	<u>\$ 20,482,299</u>	<u>\$ 1,818,458</u>	<u>\$ -</u>	\$ 65,214,781
					1,445,003
					218,429
					2,433,886
					(846)
					(4,303,200)
					<u>(3,911,583)</u>
					<u>\$ 61,096,470</u>
<u>\$ 56,106,579</u>	<u>\$ 178,889</u>	<u>\$ 84,828,279</u>	<u>\$ 39,204,396</u>	<u>\$ -</u>	\$ 352,702,332
					4,395,453
					<u>108,136,332</u>
					<u>\$ 465,234,117</u>
<u>\$ 7,936,049</u>	<u>\$ 24,054</u>	<u>\$ 12,603,576</u>	<u>\$ 606,362</u>		
<u>\$ 5,340,474</u>	<u>\$ -</u>	<u>\$ 13,966,684</u>	<u>\$ 484,033</u>		

項目	九十五年一月一日至十二月三十一日		
	市內網路	長途網路	國際網路
來自企業外客戶之收入	\$ 37,364,097	\$ 9,824,358	\$ 13,977,600
來自企業內他部門之收入 (註二)	<u>18,789,602</u>	<u>2,528,553</u>	<u>883</u>
收入合計	<u>\$ 56,153,699</u>	<u>\$ 12,352,911</u>	<u>\$ 13,978,483</u>
部門損益 (註三)	<u>\$ 1,390,422</u>	<u>\$ 6,861,933</u>	<u>\$ 2,861,437</u>
利息收入			
採權益法認列之長期股權投資淨益			
公司其他收入			
利息費用			
公司一般費用 (註四)			
公司其他費用			
稅前利益			
可辨認資產 (註五)	<u>\$ 180,609,843</u>	<u>\$ 5,078,010</u>	<u>\$ 9,860,159</u>
長期投資			
公司一般資產			
資產合計			
折舊費用	<u>\$ 18,131,845</u>	<u>\$ 662,368</u>	<u>\$ 549,986</u>
資本支出金額	<u>\$ 5,066,412</u>	<u>\$ -</u>	<u>\$ 349,797</u>

註一：本公司業務分為市內網路、長途網路、國際網路、行動電話、無線電叫人、網際網路及增值暨其他部門。

註二：係部門間銷售貨物或提供勞務之收入。

註三：部門損益係部門收入減部門成本及費用後之餘額；所稱之部門成本及費用係指與營業部門收入有關之成本及費用，惟不包括本公司一般費用及利息費用。

註四：公司一般費用係指公司之管理費用及無法分攤至各業務部門之推銷費用。

註五：部門可辨認資產係指可直接認定歸屬該部門之有形資產。惟部門可辨認資產不包括：

1. 非供任何特定部門營業使用而特有之資產。
2. 對其他部門墊款或貸款。
3. 依權益法計價之對外長期股權投資。

註六：係包括網際網路增值收入及電路出租收入。

九十五年一月一日至十二月三十一日

	行動電話	無線電叫人	網際網路及增值 (註六)	其他部門	調整及沖銷	合併
	\$ 72,976,557	\$ 67,891	\$ 46,185,427	\$ 3,991,048	\$ -	\$ 184,386,978
	<u>3,201,930</u>	<u>820</u>	<u>14,562,054</u>	<u>164,527</u>	<u>(39,248,369)</u>	<u>-</u>
	\$ <u>76,178,487</u>	\$ <u>68,711</u>	\$ <u>60,747,481</u>	\$ <u>4,155,575</u>	\$ <u>(39,248,369)</u>	\$ <u>184,386,978</u>
	\$ <u>29,824,367</u>	\$ <u>(34,422)</u>	\$ <u>20,745,419</u>	\$ <u>(286,274)</u>	\$ <u>-</u>	\$ 61,362,882
						803,642
						59,726
						3,670,040
						(4,072)
						(4,143,467)
						<u>(4,105,435)</u>
						\$ <u>57,643,316</u>
	\$ <u>59,829,886</u>	\$ <u>281,589</u>	\$ <u>91,005,358</u>	\$ <u>23,391,302</u>	\$ <u>-</u>	\$ 370,056,147
						5,996,261
						<u>84,930,944</u>
						\$ <u>460,983,352</u>
	\$ <u>7,516,539</u>	\$ <u>3,911</u>	\$ <u>12,381,491</u>	\$ <u>685,403</u>		
	\$ <u>9,405,460</u>	\$ <u>-</u>	\$ <u>12,477,445</u>	\$ <u>359,593</u>		

中華電信股份有限公司

現金及約當現金明細表

民國九十六年十二月三十一日

明細表一

單位：除另予註明外，為新台幣仟元

項目	期間	年利率／收益率	金額
現金			
庫存現金			\$ 87,165
銀行存款			
支票存款（註一）			981,908
活期存款（註二）			13,579,630
			<u>14,561,538</u>
可轉讓定存單			
台灣中小企業銀行	96.07.09-97.02.22	2.07-2.20%	3,250,000
安泰商業銀行	96.07.19-97.03.07	2.07-2.30%	5,850,000
玉山商業銀行	96.07.19-97.03.12	2.07-2.33%	5,950,000
日盛銀行	96.07.25-97.03.06	2.10-2.25%	1,900,000
永豐商業銀行	96.08.24-97.03.05	2.10-2.28%	5,700,000
遠東國際商業銀行	96.09.28-97.03.20	2.30%	7,900,000
聯邦商業銀行	96.10.09-97.01.09	2.35%	500,000
台新商業銀行	96.11.06-97.05.06	2.20%	800,000
兆豐商業銀行	96.11.22-97.02.22	2.05%	700,000
Societe Generale Corporate & Investment Banking	96.12.10-97.01.14	4.36-4.73%	356,426
BNP Paribas	96.12.10-97.01.14	4.68%	<u>190,069</u>
			<u>33,096,495</u>
小計			<u>47,745,198</u>
約當現金			
商業本票			
中華票券金融公司	96.10.31-97.01.22	1.93%	3,888,344
國際票券金融公司	96.10.31-97.01.28	1.92-1.97%	10,104,744
萬通票券金融公司	96.11.01-97.01.21	1.92%	1,910,883
兆豐票券金融公司	96.11.02-97.01.24	1.92-1.97%	9,497,175
玉山商業銀行	96.12.27-97.01.14	1.97%	<u>1,500,000</u>
			26,901,146
美國國庫券—HSBC France	96.11.27-97.02.28	3.18%	<u>106,220</u>
小計			<u>27,007,366</u>
			<u>\$ 74,752,564</u>

註一：包含1,201仟美元，係按匯率US\$1=NT\$32.443換算，其中1,081仟美元係存款於美國紐約。

註二：包含332,567仟美元、4,695仟歐元、26,445仟日幣及217仟英鎊，分別按匯率US\$1=NT\$32.443、歐元\$1=NT\$47.82、日幣\$1=NT\$0.29及英鎊\$1=NT\$64.76換算，其中283,675仟美元係存款於美國紐約；32,975仟美元、406仟歐元、26,445仟日幣及217仟英鎊係存款於香港。

中華電信股份有限公司

備供出售金融資產明細表

民國九十六年十二月三十一日

明細表二

單位：新台幣仟元

項目	單位數 (仟股/仟單位)	取得成本	市價
受益憑證			
寶來台灣高股息	2,000	\$ 50,000	\$ 52,080
寶來全球不動產證券化基金	16,018	200,000	181,483
新光策略平衡基金	47,979	559,554	523,621
復華神盾基金	19,173	250,000	251,898
德盛安聯全球計量平衡基金	22,968	267,269	273,550
群益安家基金	7,867	100,000	99,582
新光福運平衡基金	6,097	100,000	80,549
群益平衡王基金	11,285	200,000	192,839
大華趨勢基金	4,400	100,000	96,439
安泰ING平衡基金	8,569	100,000	96,315
復華人生目標基金	6,832	100,000	90,289
復華亞太平衡基金	7,764	100,000	91,925
群益亞太新趨勢平衡基金	10,906	150,000	149,517
保德信金平衡基金	2,412	50,000	48,432
元大多福基金	966	50,000	40,870
元大多多基金	1,809	50,000	37,826
元大新主流基金	1,995	50,000	39,346
友邦旗艦全球平衡組合基金	25,679	350,000	356,941
奔華S&P強選全球固定收益組合基金	7,393	80,000	80,803
第一富蘭克林全球債券組合基金	18,089	200,000	205,322
台灣工銀全球增長組合基金	3,900	50,000	50,819
國泰全球積極組合基金	14,692	200,000	201,718
友邦旗艦全球成長組合基金	22,878	350,000	338,139
寶來全球新興市場精選組合基金	9,791	150,000	150,881
安泰ING鑫全球成長組合基金	8,104	100,000	100,648
保德信全球組合基金	3,296	50,000	50,099
日盛全球金融資產證券化基金	20,305	200,000	200,350
台灣工銀101全球抵押貸款債權證券化基金	4,716	50,000	48,750
日盛領航一號基金	5,000	50,050	49,300
復華全壘打基金	9,977	100,000	103,558
復華完全收益基金	9,872	100,000	102,962
復華精銳守護神基金	947	10,000	10,890
新光多重套利三號基金	2,893	30,000	26,871
新光多重套利五號基金	2,880	30,000	27,083
富邦台灣精選基金	100,000	1,000,000	875,000
匯豐台股動力平衡私募基金	100,000	1,000,000	957,000
國泰中華一號基金	100,000	1,000,000	989,000
復華威力三號基金	100,000	1,000,000	943,000

承前頁)

項目	單位數 (仟股/仟單位)	取得成本	市價
全盛新興市場債券基金	858	\$ 532,846	\$ 589,516
USD Special Bond Fund	25	353,540	380,611
富達美元高收益基金	995	389,718	360,619
JPMorgan Lux Funds - Emerging Markets Bond Fund	21	199,638	196,086
MFS全盛(Meridian)基金—策略收益基金(A1)	316	132,592	130,593
富達國際債券基金	14,203	549,572	542,824
Permal Fixed Income Holdings N.V.	7	264,095	267,940
瑞士信貸歐元債券基金	8	114,448	136,544
富達歐洲高收益基金	1,402	549,027	603,248
百利達歐洲可換股債券基金	102	577,813	626,852
JPMorgan Funds-Global Convertibles Fund (EUR)	868	491,450	545,121
百利達歐元債券基金	39	287,400	283,924
MFS Meridian Funds-Global Equity Fund (A1 class)	253	262,293	265,092
富達基金—國際基金	128	163,960	168,342
富達基金—美國基金	937	163,960	163,643
摩根富林明全球α	303	165,640	178,230
全盛國際研究基金	173	131,920	138,293
富達新興市場基金	192	162,900	164,209
瑞士信貸全球資源股票基金	13	162,990	158,241
GAM Diversity-USD Open	10	262,293	259,061
富達歐洲平衡基金	860	549,185	598,878
富達世界基金	386	224,865	232,278
富達歐元藍籌基金	303	273,765	287,917
全盛國際歐洲股票基金	171	178,920	187,029
亨德森遠見泛歐股票基金	230	180,886	189,742
SINOPIA ALT-GL BD M/N 600\$ I GBL BD MKT NEUTR 600 USD I	-	615,422	635,266
		<u>16,518,011</u>	<u>16,505,794</u>
國外上市櫃公司股票			
ABBOTT LABORATORIES COM NPV	4	5,355	6,378
ACERINOX SA EUR0.25	10	6,981	7,858
ACS ACTIVIDADES CONS Y SERV EUR0.50	5	8,395	9,238
AGGREKO PLC ORD	15	3,318	5,084
AIR PRODUCTS & CHEMICALS INC COM	2	5,704	7,497
AISIN SEIKI CO LTD	3	3,620	4,317
ALLIANZ SE-REG NPV(REGD)(VINKULI- ERT)	1	6,866	8,478
ALPHA BANK A.E ORD SHS	7	7,987	8,435
ALSTOM	1	4,414	8,802
Altria Group Inc COM USD0.333333(AUST CERT)	3	6,295	6,581

(接次頁)

(承前頁)

項目	單位數 (仟股/仟單位)	取得成本	市價
AMADA CO LTD	9	\$ 3,343	\$ 2,559
APACHE CORP COM	2	6,332	6,301
APPLE COMPUTER INC COM STK NPV	1	2,824	6,715
ARM HOLDINGS PLC ORD GBP0.0005	65	4,706	5,187
ASAHI KASEI CORP ORD	15	3,985	3,231
ASML HOLDING N.V. ASML HOLDING N.V.	8	6,050	8,263
BANCO ESPIRITO SANTO-REG EUR5	10	6,653	6,976
BANCO SANTANDER SA BANCO SAN- TANDER SA	13	6,803	9,322
BARCLAYS ORD GBP0.25	13	5,385	4,164
BASF AG NPV BASF AG NPV	2	8,387	9,242
BAXTER INTERNATIONAL INC COM USD1	3	5,604	6,027
BAYERISCHE MOTOREN WERKE AG BAYERISCHE MOTOREN WERKE AG	4	7,994	8,446
BBY COM USD0.10	4	6,320	6,669
BECTON DICKINSON & CO COM	2	5,683	6,624
BHP BILLITON PLC USD0.50	7	4,671	7,335
BMC SOFTWARE INC COM	5	5,549	6,146
BOUYGUES EUR1	3	8,369	8,183
BP PLC ORD USD0.25	16	5,939	6,491
BT GROUP PLC SHS	27	4,763	4,831
BULGARI SPA EUR0.07	16	8,302	7,495
CAPITA GROUP PLC ORD GBP0.02066667	12	4,984	5,229
CARPHONE WAREHOUSE GROUP SHS	26	5,758	5,853
CENTRICA ORD GBP0.061728395	23	5,501	5,277
CHEVRON CORP COM USD0.75	2	4,148	6,077
CNP ASSURANCES EUR4	2	8,446	8,441
COCA-COLA ENTERPRISES COM USD1	7	6,159	6,051
COGNIZANT TECH SOLUTIONS-A COM CL'A'USD0.01	5	5,688	5,006
COMPASS GROUP PLC ORD	26	5,480	5,155
COOPER INDS LTD CL A	4	5,499	6,711
CRH PLC ORD EUR0.32	5	7,711	6,143
CRH PLC ORD EUR0.32	2	2,085	1,924
DAIKIN INDUSTRIES LTD	3	3,576	5,800
DAILY MAIL & GENERAL TST-A NV 'A'ORD(NON-VTG)GBP0.125	11	5,435	3,616
Daimler AG ORD NPV REGD	3	8,759	8,145
DAINIPPON INK & CHEMICALS	25	3,751	4,053
DARDEN RESTAURANTS INC COM	4	6,025	3,951
DE LA RUE PLC ORD GBP0.297619	11	4,727	7,242
DEUTSCHE BOERSE AG NPV(REGD)	2	5,322	11,691

(接次頁)

(承前頁)

項目	單位數 (仟股/仟單位)	取得成本	市價
EAST JAPAN RAILWAY CO	-	\$ 3,876	\$ 4,004
EBAY INC COM	5	5,704	5,639
EMERSON ELECTRIC CO COM USD0.50	4	5,454	7,290
ENEL	23	6,767	8,834
EPCOS AG ORD NPV	15	10,247	8,469
EQUIFAX INC COM USD1.25	4	6,285	5,190
FAMILYMART CO LTD FAMILYMART CO LTD	4	3,869	4,042
FANUC LTD	1	3,519	3,780
FIRSTGROUP PLC ORD GBP0.05	11	3,743	5,932
FUGRO NV-CVA EUR0.05	3	4,329	8,308
FUJIFILM HOLDINGS CORP	3	4,073	3,971
GENERAL MILLS INC GENERAL MILLS INC	3	5,442	5,529
GESTEVISION TELECINCO SA EUR0.5	10	8,141	7,962
GILEAD SCIENCES INC COM	5	5,545	7,499
GLAXOSMITHKLINE PLC ORD GBP0.25	3	2,684	2,531
GLORY LTD NPV	4	2,555	3,185
GOLDMAN SACHS GROUP IN COM	1	5,482	6,677
GOOGLE INC-CL A CL A	-	4,276	7,111
HBOS PLC ORD GBP0.25	8	5,467	3,753
HEINEKEN NV ORD NR	5	6,757	9,671
HEINZ H J CO COM	4	5,462	6,070
HITACHI LTD NPV	17	4,016	4,100
HOME RETAIL GROUP ORD NPV	19	5,565	4,126
INDITEX REG SHS	4	5,434	7,206
INDRA SISTEMAS SA EUR0.20 SER 'A'	10	8,494	8,488
ING GROEP NV CVA EUR0.24	6	7,946	7,549
INPEX HOLDINGS INC COM STK JPY1	-	3,636	4,905
INTL BUSINESS MACHINES CORP COM STK USD0.20	2	5,645	6,190
ISETAN CO LTD ISETAN CO LTD	8	3,922	3,518
JOHNSON & JOHNSON COM USD1	3	6,255	6,522
JSR CORPORATION	5	3,800	3,926
KAWASAKI KISEN KAISHA LTD NPV	11	2,438	3,497
KOMATSU LTD NPV	4	3,436	3,697
KONE OYJ NPV ORD 'B'	4	8,707	8,706
KROGER CO COM	7	6,114	5,806
KYOWA HAKKO KOGYO CO LTD	14	4,619	4,840
LEHMAN BROS HLDGS INC COM	3	6,789	6,469
LOCKHEED MARTIN CORP COM	2	5,475	6,557
M.A.N AG ORD	2	4,247	8,172
MARKS & SPENCER PLC ORD GBP0.25	12	4,741	4,208
MCDONALD'S CORP COM USD0.01	3	4,153	6,116

(接次頁)

(承前頁)

項目	單位數 (仟股/仟單位)	取得成本	市價
METLIFE INC COM	3	\$ 5,515	\$ 5,925
MICHAEL PAGE INTERNATIONAL ORD GBP0.01	18	5,417	3,435
MITSUBISHI CORP ORD	5	2,713	4,253
MITSUBISHI GAS CHEM CO	13	4,167	4,140
MITSUMI & CO LTD ORD	6	4,053	4,108
MITSUMI FUDOSAN CO LTD	5	3,616	3,518
MITSUMI O.S.K. LINES LTD	9	4,112	3,716
MUENCHENER RUECKVER AG-REG NPV(REGD)	1	6,774	8,258
NATIONAL BANK OF GREECE EUR4.80(REGD)	4	7,456	9,715
NATIONAL SEMICONDUCTOR	7	6,179	5,230
NATIONAL-OILWELL VARCO INC COM USD0.01	3	4,060	6,325
NEXT PLC ORD GBP0.10	4	5,475	4,495
NIKE INC -CL B CLASS'B'COM NPV	3	6,413	6,701
NIKON CORP	4	2,602	4,482
NIPPON OIL CORPORATION JPY50	15	3,962	3,948
NIPPON STEEL CORP	17	2,302	3,406
NIPPON YUSEN KABUSHIKI KAISH NPV	12	3,862	3,085
NOKIA OYJ EUR0.06	7	6,795	8,909
NOMURA RESEARCH INSTITUTE IN	4	3,927	4,049
NORTHROP GRUMMAN CORP COM	2	5,677	6,031
NVIDIA CORP COM	6	4,851	7,066
OLYMPUS CORP SHS JPY	3	3,005	4,013
OMNICOM GROUP INC COM	4	6,231	5,779
OMRON CORPORATION	5	4,121	3,781
OMV AG AKT	4	8,470	9,482
ORACLE CORP COM USD0.01	9	5,498	6,821
PALL CORP COM USD0.10	4	4,513	5,391
PEPSI BOTTLING GROUP I COM	5	5,752	6,561
PPR eur4	1	7,219	7,411
PRAXAIR INC COM	2	5,970	6,677
PRUDENTIAL FINANCIAL INC COM USD0.01	2	5,887	5,946
PUBLIC SVC ENTERPRISE COM	2	5,360	6,840
Q.P. CORP JPY50	12	3,826	4,044
QUAL COMM INC COM COM STK	4	5,365	4,883
RECKITT BENCKISER GROUP PLC	3	4,763	6,267
RICOH COMPANY LIMITED NPV	6	4,065	3,587
ROCKWELL COLLINS COM	3	5,500	6,991
ROYAL DUTCH SHELL PLC-A SHS 'A'SHS EUR0.07 (UK LIST)	6	6,696	8,749
ROYAL DUTCH SHELL PLC-A SHS 'A'SHS EUR0.07 (UK LIST)	6	6,822	7,800

(接次頁)

(承前頁)

項目	單位數 (仟股/仟單位)	取得成本	市價
RWE AG NEU NPV	2	\$ 8,647	\$ 9,078
SAIPEM EUR1	6	8,243	8,148
SCHLUMBERGER LTD COM USD0.01	2	4,136	6,884
SCHRODERS PLC VTG SHS GBP1	6	5,476	4,891
SCHWAB (CHARLES) CORP COM STK USD0.01	9	6,287	7,614
SCOR SE EUR7.876972 (POST CONSOLI- DATION)	10	8,356	8,142
SCOT + STHN ENERGY ORD GBP0.50	6	4,748	6,090
SES FDR FDR EACH REP 1 'A' NPV	13	8,734	10,993
SHISEIDO CO LTD ORD	6	4,309	4,595
SOLVAY SA NPV NPV	2	6,676	6,986
STANDARD CHARTERED PLC ORD USD0.50	5	5,859	6,456
STANLEY ELECTRIC CO LTD	5	3,468	4,362
STATE STR CORP COM	3	6,331	6,763
SUMITOMO ELECTRIC INDS ORD	8	4,054	4,270
SUMITOMO METAL MINING CO LTD	6	2,375	3,318
TELEFONICA SA EUR1	9	8,377	9,943
TERUMO CORPORATION	3	3,346	4,426
TEXTRON INC COM USD0.125	3	5,964	6,650
THERMO FISHER SCIENTIFIC INC COM USD1	3	5,609	6,129
TOYOTA INDUSTRIES CORP	3	3,630	3,572
TOYOTA MTR COM	2	3,230	2,973
UNION FENOSA, S.A.	4	8,046	7,978
VEDANTA RESOURCES PLC ORD USD0.10	4	4,162	4,989
VINCI EUR2.50 (POST SUBDIVISION)	4	6,780	9,062
V O D A F O N E G R O U P P L C O R D USD0.11428571	20	1,667	2,408
WATERS CORPORATION COM STK USD0.01	2	4,411	6,203
WELLPOINT INC COMMON	2	5,437	6,134
WEST JAPAN RAILWAY CO	-	3,644	3,535
WHITBREAD PLC ORD GBP0.76797385	5	5,459	4,673
XSTRATA PLC ORD USD0.50	2	3,525	5,658
YAMAHA CORPORATION	6	4,183	4,069
		<u>854,920</u>	<u>958,095</u>

(接次頁)

(承前頁)

項目	單位數 (仟股/仟單位)	取得成本	市價
不動產投資信託基金			
富邦一號基金	10,000	\$ 100,000	\$ 106,900
駿馬一號	10,000	100,000	82,000
國泰二號基金	5,000	<u>50,000</u>	<u>50,000</u>
		<u>250,000</u>	<u>238,900</u>
國內上市公司股票			
兆豐金控公司	5,800	<u>119,781</u>	<u>115,710</u>
		<u>\$ 17,742,712</u>	<u>\$ 17,818,499</u>

中華電信股份有限公司

持有至到期日金融資產變動明細表

民國九十六年一月一日至十二月三十一日

明細表三

金融商品名稱	年初餘額		本年度增加		本年度減少
	張數 (仟)	帳面價值	張數 (仟)	帳面價值	張數 (仟)
公司債					
96開發1J	-	\$ -	-	\$ 98,301	-
90第一銀行1	-	-	-	500,000	-
96兆豐證1	-	-	-	150,000	-
96中信證1B	-	-	-	100,000	-
96兆豐1	-	-	-	<u>200,000</u>	-
		-		1,048,301	
企業貸款債權證券化受益憑證					
國泰世華CLO96-1	-	-	-	<u>150,000</u>	-
小計		-		<u>\$ 1,198,301</u>	
減：列為流動資產		-			
		<u>\$ =</u>			

單位：除另予註明者外，係新台幣仟元

	本年度減少	投資折（溢）	年底餘額		提供擔保	備註
	帳面價值	價攤銷數	張數（仟）	帳面價值	或質押情形	
	\$ -	\$ 183	-	\$ 98,484	無	-
	-	-	-	500,000	無	-
	-	-	-	150,000	無	-
	-	-	-	100,000	無	-
	<u>-</u>	<u>-</u>	-	<u>200,000</u>	無	-
	-	183		1,048,484		
	<u>49,035</u>	<u>-</u>	-	<u>100,965</u>	無	-
	<u>\$ 49,035</u>	<u>\$ 183</u>		1,149,449		
				(<u>651,192</u>)		
				<u>\$ 498,257</u>		

中華電信股份有限公司

應收票據及帳款明細表

民國九十六年十二月三十一日

明細表四

單位：新台幣仟元

業務別	金額
行動電話業務收入	\$ 3,097,652
國際電話網路業務收入	2,328,806
網際網路及加值業務收入	1,624,805
電路出租業務收入	1,590,219
市內網路業務收入	1,499,070
電信普及服務收入	888,536
其他（註）	<u>2,731,837</u>
	13,760,925
減：備抵呆帳	<u>3,290,123</u>
	<u>\$ 10,470,802</u>

註：各業務別之餘額皆未達本科目餘額百分之五。

中華電信股份有限公司

其他金融資產明細表

民國九十六年十二月三十一日

明細表五

單位：新台幣仟元

項目	金額
應收退稅款	\$ 3,221,136
應收處分金融商品價款	1,011,031
內政部公共建設管線基金	1,000,000
應收代付其他電信業者通信費	650,791
其他	<u>1,206,913</u>
	<u>\$ 7,089,871</u>

中華電信股份有限公司

存貨明細表

民國九十六年十二月三十一日

明細表六

單位：新台幣仟元

項目	金額	
	成本	市價（註一）
物 料	\$ 1,517,233	\$ 1,573,040
在 製 品	165,236	165,236
商 品	609,350	596,103
在途材料	<u>521,978</u>	<u>521,978</u>
	2,813,797	<u>\$ 2,856,357</u>
減：備抵跌價損失（註二）	<u>19,666</u>	
	<u>\$ 2,794,131</u>	

註一：係重置成本或淨變現價值。

註二：係針對呆滯物料及商品存貨評估之跌價損失。

中華電信股份有限公司

其他流動資產明細表

民國九十六年十二月三十一日

明細表七

單位：新台幣仟元

項目	金額
預付租金	\$ 589,075
預付款項	380,602
其他（註）	<u>245,439</u>
	<u>\$ 1,215,116</u>

註：各項餘額皆未達本科目餘額百分之五。

中華電信股份有限公司

採權益法之長期股權投資變動明細表

民國九十六年一月一日至十二月三十一日

明細表八

被投資公司	年初餘額		本年度增加		
	股數 (仟股)	金額	股數 (仟股)	金額	
採權益法之長期股權投資					
上市公司					
神腦國際企業公司	-	\$ -	71,074	\$ 1,065,813	
未上市或未上櫃公司					
中華投資公司	98,000	974,805	-	-	
中華系統整合公司	-	-	60,000	838,506	
台灣國際標準電子公司	1,760	609,004	-	-	
是方電訊公司	38,370	273,411	17,151	171,513	
Chunghwa Telecom Global, Inc.	-	-	6,000	70,429	
願境網訊公司	-	-	4,438	67,025	
愛爾達科技股份有限公司	-	-	3,886	44,223	
中華國際黃頁公司	-	-	15,000	150,000	
春水堂科技娛樂公司	2,016	17,761	-	-	
Donghwa Telecom Co., Ltd.	-	-	4,590	13,840	
New Prospect Investments Holdings Ltd. (B.V.I.)	-	-	-	-	
Prime Asia Investments Group Ltd. (B.V.I.)	-	-	-	-	
		1,874,981		2,421,349	
預付長期投資款					
中華國際黃頁公司	-	150,000	-	-	
		<u>\$ 2,024,981</u>		<u>\$ 2,421,349</u>	

註一：股權淨值係按經會計師查核之財務報表計算。

註二：市價係按九十六年底收盤價計算。

註三：本年度減少係發放現金股利。

註四：New Prospect Investments Holdings Ltd. (B.V.I) 及 Prime Asia Investments Group Ltd. (B.V.I)，本公司已於九十五年三月各投入資本美金1元並完成相關登記，惟尚未開始營運。

註五：本年度減少係重分類至採權益法之長期股權投資。

單位：新台幣仟元

	本年度減少		按權益法計價 之增減金額	年底餘額			市價／ 股權淨值	備註
	股數 (仟股)	金額		股數 (仟股)	持股%	金額		
	-	\$ 63,106	\$ 267,483	71,074	31	\$ 1,270,190	2,857,182	註二及三
	-	-	(473)	98,000	49	974,332	1,050,524	註一
	-	-	11,892	60,000	100	850,398	675,138	註一
	-	44,000	61,074	1,760	40	626,078	813,453	註一及三
	17,579	-	(21,117)	37,942	69	423,807	377,366	註一
	-	-	2,987	6,000	100	73,416	65,399	註一
	-	-	2,886	4,438	30	69,911	30,543	註一
	-	-	775	3,886	32	44,998	37,569	註一
	-	-	(118,744)	15,000	100	31,256	31,256	註一
	-	-	(2,102)	2,016	30	15,659	821	註一
	-	-	1,568	4,590	100	15,408	15,408	註一
	-	-	-	-	100	-	-	註一及四
	-	-	-	-	100	-	-	註一及四
		107,106	206,229			4,395,453		
	-	150,000	-	-	-	-	-	註五
		<u>\$ 257,106</u>	<u>\$ 206,229</u>			<u>\$ 4,395,453</u>		

中華電信股份有限公司

以成本衡量之金融資產變動明細表

民國九十六年一月一日至十二月三十一日

明細表九

被投資公司	年初餘額		本年度增加	
	股數 (仟股)	金額	股數 (仟股)	金額
以成本衡量之金融資產				
未上市或未上櫃公司股票				
台北金融大樓公司	288,211	\$ 1,789,530	-	\$ -
智玖創業投資公司	7,500	75,000	-	-
榮電公司	9,234	71,500	-	-
台灣吉梯電信公司	75	5,250	-	-
全球一動公司	-	-	16,796	168,038
倍捷科技公司	-	-	2,000	20,000
		<u>\$ 1,941,280</u>		<u>\$ 188,038</u>

註：股權淨值係按未經會計師查核之財務報表計算。

中華電信股份有限公司

固定資產及閒置資產變動明細表

民國九十六年一月一日至十二月三十一日

明細表十

項目	年初餘額			增加
	固定資產	閒置資產	合計	
成 本				
土 地	\$ 100,937,183	\$ 783,695	\$ 101,720,878	\$ -
土地改良物	1,476,683	-	1,476,683	-
房屋及建築	59,011,713	52,318	59,064,031	-
機械及設備	21,388,089	-	21,388,089	18,790
交通及運輸設備	635,784,491	2,447,166	638,231,657	369,640
什項設備	<u>1,921,847</u>	<u>3</u>	<u>1,921,850</u>	<u>927</u>
成本小計	820,520,006	3,283,182	823,803,188	389,357
土地重估增值	<u>5,824,381</u>	<u>95,205</u>	<u>5,919,586</u>	-
成本及重估增值合計	<u>826,344,387</u>	<u>3,378,387</u>	<u>829,722,774</u>	<u>\$ 389,357</u>
累計折舊				
土地改良物	807,767	-	807,767	\$ 55,768
房屋及建築	14,230,739	2,398	14,233,137	1,057,878
機械及設備	16,378,560	-	16,378,560	2,174,734
交通及運輸設備	473,644,304	2,447,166	476,091,470	35,299,405
什項設備	<u>1,668,356</u>	<u>3</u>	<u>1,668,359</u>	<u>104,647</u>
累計折舊小計	<u>506,729,726</u>	<u>2,449,567</u>	<u>509,179,293</u>	<u>\$ 38,692,432</u>
未完工程及預付設備款	<u>23,488,441</u>	-	<u>23,488,441</u>	<u>\$ 24,968,989</u>
固定資產及閒置資產淨額	<u>\$ 343,103,102</u>	<u>\$ 928,820</u>	<u>\$ 344,031,922</u>	

註：係重分類等。

單位：新台幣仟元

	本年度減少		年底餘額			市價／ 股權淨值	備註
	股數 (仟股)	金額	股數 (仟股)	持股%	金額		
	-	\$ -	288,211	12	\$ 1,789,530	\$ 1,429,717	註
	-	-	7,500	8	75,000	74,326	註
	-	22,000	9,234	12	49,500	49,944	註
	-	-	75	15	5,250	181,751	註
	-	-	16,796	15	168,038	166,836	註
	-	-	2,000	9	20,000	9,973	註
		<u>\$ 22,000</u>			<u>\$ 2,107,318</u>		

單位：新台幣仟元

本年度變動			年底餘額		
	出售或報廢	其他 (註)	固定資產	閒置資產	合計
	(\$ 23,682)	\$ 426,584	\$ 101,340,085	\$ 783,695	\$ 102,123,780
	(19,335)	18,023	1,475,371	-	1,475,371
	(201,672)	3,330,249	62,140,290	52,318	62,192,608
	(2,687,690)	1,916,282	20,635,471	-	20,635,471
	(20,843,108)	26,031,522	641,920,342	1,869,369	643,789,711
	(257,093)	105,880	1,771,560	4	1,771,564
	(24,032,580)	31,828,540	829,283,119	2,705,386	831,988,505
	(1,400)	-	5,822,981	95,205	5,918,186
	<u>(\$ 24,033,980)</u>	<u>\$ 31,828,540</u>	<u>835,106,100</u>	<u>2,800,591</u>	<u>837,906,691</u>
	(\$ 16,869)	(\$ 2,422)	844,244	-	844,244
	(53,544)	(52,742)	15,181,459	3,270	15,184,729
	(2,669,604)	42,668	15,926,358	-	15,926,358
	(20,789,277)	(157,472)	488,574,757	1,869,369	490,444,126
	(257,079)	11,448	1,527,372	3	1,527,375
	<u>(\$ 23,786,373)</u>	<u>(\$ 158,520)</u>	<u>522,054,190</u>	<u>1,872,642</u>	<u>523,926,832</u>
	<u>\$ -</u>	<u>(\$ 32,006,669)</u>	<u>16,450,761</u>	<u>-</u>	<u>16,450,761</u>
			<u>\$ 329,502,671</u>	<u>\$ 927,949</u>	<u>\$ 330,430,620</u>

中華電信股份有限公司
應付票據及帳款明細表

民國九十六年十二月三十一日

明細表十一

單位：新台幣仟元

項目	金額
國際電話攤分費用	\$ 3,357,895
物料款	1,414,373
應付購置手機款	771,964
其他（註）	<u>4,335,002</u>
	<u>\$ 9,879,234</u>

註：各項餘額皆未達本科目餘額百分之五。

中華電信股份有限公司
應付費用明細表

民國九十六年十二月三十一日

明細表十二

單位：新台幣仟元

項目	金額
薪資及獎金	\$ 9,594,195
特許費	2,159,399
廣告費	95,185
其他（註）	<u>3,108,302</u>
	<u>\$ 14,957,081</u>

註：各項餘額皆未達本科目餘額百分之五。

中華電信股份有限公司

其他流動負債明細表

民國九十六年十二月三十一日

明細表十三

單位：新台幣仟元

項目	金額
預收款項	\$ 5,037,430
應付代收款	2,804,891
應付購置設備款	1,786,351
應付工程款	1,065,972
應退保證金	915,248
其他（註）	<u>2,273,095</u>
	<u>\$ 13,882,987</u>

註：各項餘額皆未達本科目餘額百分之五。

中華電信股份有限公司

營業收入明細表

民國九十六年一月一日至十二月三十一日

明細表十四

單位：新台幣仟元

服務別	金額
行動電話業務收入	\$ 73,644,445
市內網路業務收入	35,746,903
電路出租業務收入	27,661,639
網際網路及增值業務收入	20,991,286
國際電話網路業務收入	14,753,019
長途網路業務收入	9,095,006
其他營業收入（註）	<u>4,436,657</u>
	<u>\$ 186,328,955</u>

註：各業務別之金額皆未達本科目金額百分之五。

中華電信股份有限公司
營業成本明細表

民國九十六年一月一日至十二月三十一日

明細表十五

單位：新台幣仟元

項目	金額
折 舊	\$ 36,512,666
接 續 費	12,731,085
薪 資	12,212,562
獎 金	6,777,812
保養維護費	4,944,318
其他（註）	<u>21,137,661</u>
	<u>\$ 94,316,104</u>

註：各項金額皆未達本科目金額百分之五。

中華電信股份有限公司
營業費用明細表

民國九十六年一月一日至十二月三十一日

明細表十六

單位：新台幣仟元

項目	金額			
	推銷費用	管理費用	研究發展費用	合計
薪 資	\$ 5,907,514	\$ 1,112,514	\$ 1,072,123	\$ 8,092,151
行銷推廣費	7,740,104	-	-	7,740,104
獎 金	3,318,927	628,322	618,498	4,565,747
折 舊	1,160,309	410,490	608,096	2,178,895
其他（註）	<u>6,825,923</u>	<u>938,420</u>	<u>760,030</u>	<u>8,524,373</u>
	<u>\$ 24,952,777</u>	<u>\$ 3,089,746</u>	<u>\$ 3,058,747</u>	<u>\$ 31,101,270</u>

註：各項金額皆未達本科目金額百分之五。

中華電信股份有限公司

營業外費用及損失－其他明細表

民國九十六年一月一日至十二月三十一日

明細表十七

單位：新台幣仟元

項目	金額
福利費	\$ 974,032
其他（註）	207,650
營業外支出合計	<u>\$ 1,181,682</u>

註：各項金額皆未達本科目金額百分之五。

關係企業合併財務報表聲明書

本公司及從屬公司民國九十六年度依「關係企業合併營業報告書關係企業合併財務報表及關係報告書編製準則」應納入編製關係企業合併財務報表之公司與依財務會計準則公報第七號「合併財務報表」規定應納入編製母子公司合併財務報表之公司均相同，且關係企業合併財務報表所應揭露相關資訊於前揭母子公司合併財務報表中均已揭露，爰不再另行編製關係企業合併財務報表。

特此聲明



中華電信股份有限公司

董事長：賀陳旦



中 華 民 國 九 十 七 年 三 月 十 八 日

合併財務報表會計師查核報告

中華電信股份有限公司 公鑒：

中華電信股份有限公司及其子公司民國九十六年及九十五年十二月三十一日之合併資產負債表，暨民國九十六年及九十五年一月一日至十二月三十一日之合併損益表、合併股東權益變動表及合併現金流量表，業經本會計師查核竣事。上開合併財務報表之編製係管理階層之責任，本會計師之責任則為根據查核結果對上開合併財務報表表示意見。

本會計師係依照會計師查核簽證財務報表規則及一般公認審計準則規劃並執行查核工作，以合理確信合併財務報表有無重大不實表達。此項查核工作包括以抽查方式獲取合併財務報表所列金額及所揭露事項之查核證據、評估管理階層編製合併財務報表所採用之會計原則及所作之重大會計估計，暨評估合併財務報表整體之表達。本會計師相信此項查核工作可對所表示之意見提供合理之依據。

依本會計師之意見，第一段所述合併財務報表在所有重大方面係依照證券交易法、證券發行人財務報告編製準則、商業會計法及商業會計處理準則中與財務會計準則相關之規定暨一般公認會計原則編製，足以允當表達中華電信股份有限公司及其子公司民國九十六年及九十五年十二月三十一日之合併財務狀況，暨民國九十六年及九十五年一月一日至十二月三十一日之合併經營成果與合併現金流量。


如合併財務報表附註三所述，中華電信股份有限公司及其子公司自民國九十五年一月一日起，採用新發布之財務會計準則公報第三十四號「金融商品之會計處理準則」及第三十六號「金融商品之表達與揭露」，以及其他相關公報配合前述公報新修訂之條文。

勤業眾信會計師事務所

會計師 謝建新



會計師 吳恩銘



財政部證券暨期貨管理委員會核准文號

台財證六字第0920123784號

財政部證券暨期貨管理委員會核准文號

台財證六字第0920123784號

中 華 民 國 九 十 七 年 三 月 十 八 日

中華電信股份有限公司及其子公司

合併資產負債表

民國九十六年及九十五年十二月三十一日

代 碼	資 產	九十六年十二月三十一日		九十五年十二月三十一日	
		金 額	%	金 額	%
	流動資產				
1100	現金及約當現金 (附註二及四)	\$ 76,233,001	16	\$ 70,672,974	15
1310	公平價值變動列入損益之金融資產 (附註二及五)	119,139	-	59,119	-
1320	備供出售金融資產 (附註二、三及六)	18,157,513	4	6,950,716	2
1330	持有至到期日金融資產 (附註二及七)	651,192	-	-	-
1140	應收票據及帳款一減備抵呆帳九十六年3,430,157仟元及九十五年3,550,086仟元後之淨額 (附註二及八)	11,450,865	3	12,586,305	3
1180	應收關係人款項 (附註二十七)	4,693	-	43,999	-
1190	其他金融資產 (附註二、九、十四及三十)	7,227,250	2	5,965,595	1
1230	存貨一淨額 (附註二及十)	4,302,997	1	2,182,583	1
1286	遞延所得稅資產 (附註二及二十四)	268,648	-	56,564	-
1291	受限制資產 (附註二十八)	864	-	2,226	-
1298	其他流動資產 (附註十一)	<u>1,361,380</u>	-	<u>1,019,633</u>	-
11XX	流動資產合計	<u>119,777,542</u>	<u>26</u>	<u>99,539,714</u>	<u>22</u>
	長期投資				
1421	採權益法之長期股權投資 (附註二及十二)	2,018,348	-	1,751,570	-
1480	以成本衡量之金融資產 (附註二、三及十三)	2,122,768	1	1,944,730	-
1460	持有至到期日金融資產 (附註二及七)	498,257	-	-	-
1440	其他金融資產 (附註三、十四及三十)	<u>1,000,000</u>	-	<u>2,000,000</u>	-1
14XX	長期投資合計	<u>5,639,373</u>	<u>-1</u>	<u>5,696,300</u>	<u>-1</u>
	固定資產 (附註二、十五、二十七及二十八)				
	成 本				
1501	土 地	101,533,590	22	100,937,183	22
1511	土地改良物	1,475,371	-	1,476,683	-
1521	房屋及建築	62,671,185	13	59,011,713	13
1531	機械及設備	20,706,837	4	21,388,089	5
1551	交通及運輸設備	642,753,576	137	636,486,870	138
1681	什項設備	<u>2,097,799</u>	<u>-1</u>	<u>1,949,504</u>	<u>-</u>
15X1	成本小計	831,238,358	177	821,250,042	178
15X8	土地重估增值	<u>5,822,981</u>	<u>-1</u>	<u>5,824,381</u>	<u>-1</u>
15XY	成本及重估增值合計	837,061,339	178	827,074,423	179
15X9	減：累計折舊	<u>522,730,591</u>	<u>111</u>	<u>507,060,906</u>	<u>110</u>
		314,330,748	67	320,013,517	69
1670	未完工程及預付設備款	<u>16,466,398</u>	<u>-3</u>	<u>23,489,050</u>	<u>-5</u>
15XX	固定資產淨額	<u>330,797,146</u>	<u>-70</u>	<u>343,502,567</u>	<u>-74</u>
	無形資產 (附註二)				
1730	特 許 權	8,234,697	2	8,983,306	2
1760	商 譽	210,523	-	72,411	-
1780	其 他	<u>499,053</u>	<u>-</u>	<u>210,143</u>	<u>-</u>
17XX	無形資產合計	<u>8,944,273</u>	<u>-2</u>	<u>9,265,860</u>	<u>-2</u>
	其他資產				
1800	出租資產 (附註二十八)	348,804	-	-	-
1810	閒置資產 (附註二)	964,869	-	970,266	-
1820	存出保證金	1,409,785	1	1,545,800	1
1860	遞延所得稅資產 (附註二及二十四)	1,229,812	-	557,185	-
1880	其 他 (附註二十六)	<u>514,513</u>	<u>-</u>	<u>318,162</u>	<u>-</u>
18XX	其他資產合計	<u>4,467,783</u>	<u>-1</u>	<u>3,391,413</u>	<u>-1</u>
1XXX	資 產 總 計	<u>\$ 469,626,117</u>	<u>100</u>	<u>\$ 461,395,854</u>	<u>100</u>

後附之附註係本合併財務報表之一部分。

(參閱勤業眾信會計師事務所民國九十七年三月十八日會計師查核報告)

董事長：



經理人：



會計主管：



單位：新台幣仟元，惟每股面額為新台幣元

代 碼	負 債 及 股 東 權 益	九 十 六 年 十 二 月 三 十 一 日		九 十 五 年 十 二 月 三 十 一 日	
		金 額	%	金 額	%
	流動負債				
2100	短期借款（附註十六）	\$ 36,000	-	\$ 126,000	-
2180	公平價值變動列入損益之金融負債（附註二及五）	653,286	-	24,844	-
2140	應付票據及帳款	11,254,863	3	9,002,996	2
2190	應付關係人款項（附註二十七）	343,302	-	903,016	-
2160	應付所得稅（附註二及二十四）	7,257,958	2	8,527,540	2
2170	應付費用（附註十七）	15,559,672	3	18,948,844	4
2270	一年內到期之長期借款（附註十九）	20,000	-	322,917	-
2283	應付減資股款（附註二十）	9,557,777	2	-	-
2298	其他流動負債（附註二、十八及三十）	14,459,650	3	13,896,749	3
21XX	流動負債合計	59,142,508	13	51,752,906	11
2460	遞延收入	1,505,150	-	955,419	-
2510	土地增值稅準備（附註十五）	94,986	-	94,986	-
	其他負債				
2810	應計退休金負債（附註二及二十六）	3,922,324	1	1,263,423	-
2820	存入保證金	6,386,169	1	6,654,161	2
2880	其 他	732,711	-	560,760	-
28XX	其他負債合計	11,041,204	2	8,478,344	2
2XXX	負債合計	71,783,848	15	61,281,655	13
	母公司股東權益（附註二、三、十五、二十及二十二）				
3110	普通股股本—每股面額10元；額定12,000,000仟股；發行9,667,845仟股	96,678,451	20	96,678,451	21
3120	特別股股本	-	-	-	-
	資本公積				
3211	股本溢價	200,592,390	43	210,260,235	46
3250	受贈資產	13,170	-	13,170	-
3260	因長期股權投資而發生	3	-	(69)	-
32XX	資本公積合計	200,605,563	43	210,273,336	46
	保留盈餘				
3310	法定公積	48,036,210	10	44,037,765	9
3320	特別公積	2,678,723	1	2,680,184	1
3350	未分配盈餘	48,317,617	10	39,984,454	9
33XX	保留盈餘合計	99,032,550	21	86,702,403	19
	股東權益其他項目				
3420	累積換算調整數	(1,980)	-	(3,304)	-
3430	未認列為退休金成本之淨損失	(90)	-	-	-
3450	金融商品未實現利益	37,508	-	541,072	-
3460	未實現重估增值	5,823,200	1	5,824,600	1
3510	庫藏股票—110,068仟股	(7,107,494)	(1)	-	-
34XX	股東權益其他項目合計	(1,248,856)	-	6,362,368	1
	母公司股東權益合計	395,067,708	84	400,016,558	87
3610	少數股權	2,774,561	1	97,641	-
3XXX	股東權益合計	397,842,269	85	400,114,199	87
	負債及股東權益總計	\$ 469,626,117	100	\$ 461,395,854	100

中華電信股份有限公司及其子公司
合併損益表

民國九十六年及九十五年一月一日至十二月三十一日

單位：新台幣仟元，惟每股盈餘為新台幣元

代碼		九十六年度		九十五年度	
		金	%	金	%
4000	營業收入淨額（附註二十七）	\$197,390,883	100	\$184,527,634	100
5000	營業成本（附註二十七）	<u>106,613,325</u>	<u>54</u>	<u>94,417,172</u>	<u>51</u>
5910	營業毛利	<u>90,777,558</u>	<u>46</u>	<u>90,110,462</u>	<u>49</u>
	營業費用				
6100	推銷費用	22,805,853	11	26,410,302	14
6200	管理費用	3,265,081	2	3,207,461	2
6300	研究發展費用	3,081,888	2	3,309,201	2
6000	營業費用合計	<u>29,152,822</u>	<u>15</u>	<u>32,926,964</u>	<u>18</u>
6900	營業利益	<u>61,624,736</u>	<u>31</u>	<u>57,183,498</u>	<u>31</u>
	營業外收入及利益				
7110	利息收入	1,453,184	1	803,975	-
7170	賠償收入	890,482	1	1,648,871	1
7220	出售下腳及廢料收入	706,831	-	846,881	1
7121	採權益法認列之長期股權投資淨益	140,804	-	96,904	-
7140	處分金融商品淨益	91,036	-	135,242	-
7130	處分固定資產利益	67,361	-	537,058	-
7480	其他	<u>765,421</u>	<u>-</u>	<u>502,563</u>	<u>-</u>
7100	營業外收入及利益合計	<u>4,115,119</u>	<u>-2</u>	<u>4,571,494</u>	<u>-2</u>
	營業外費用及損失				
7580	專案離退及資遣費用	1,873,970	1	2,305,508	1
7640	金融商品評價淨損	584,744	-	-	-
7530	處分固定資產損失	156,023	-	267,076	-
7560	兌換損失	53,551	-	165,553	-
7550	災害損失	42,202	-	29,877	-
7570	存貨跌價及呆滯損失	25,369	-	1,365	-

（接次頁）

(承前頁)

代碼		九十六年度		九十五年度	
		金額	%	金額	%
7630	資產減損損失	\$ 24,374	-	\$ 10,541	-
7510	利息費用	15,043	-	4,072	-
7880	其他	<u>1,163,132</u>	<u>1</u>	<u>1,340,927</u>	<u>1</u>
7500	營業外費用及損失合計	<u>3,938,408</u>	<u>2</u>	<u>4,124,919</u>	<u>2</u>
7900	稅前利益	61,801,447	31	57,630,073	31
8110	所得稅（附註二及二十四）	<u>13,059,108</u>	<u>6</u>	<u>12,752,007</u>	<u>7</u>
9600	合併總純益	<u>\$ 48,742,339</u>	<u>25</u>	<u>\$ 44,878,066</u>	<u>24</u>
	歸屬予：				
9601	母公司股東	\$ 48,249,319	25	\$ 44,891,337	24
9602	少數股權	<u>493,020</u>	<u>-</u>	<u>(13,271)</u>	<u>-</u>
		<u>\$ 48,742,339</u>	<u>25</u>	<u>\$ 44,878,066</u>	<u>24</u>

代碼		稅前	稅後	稅前	稅後
	每股盈餘（附註二十五）				
9750	基本每股盈餘	<u>\$ 5.78</u>	<u>\$ 4.56</u>	<u>\$ 5.40</u>	<u>\$4.21</u>
9850	稀釋每股盈餘	<u>\$ 5.78</u>	<u>\$ 4.56</u>		

後附之附註係本合併財務報表之一部分。（參閱勤業眾信會計師事務所民國九十七年三月十八日會計師查核報告）

董事長：



經理人：



會計主管：



中華電信股份有限公司及其子公司

合併股東權益變動表

民國九十六年及九十五年一月一日至十二月三十一日

	普通股本		特別股本		資本公積
	股數 (仟股)	金額	股數 (仟股)	金額	
九十五年一月一日餘額	9,647,725	\$ 96,477,249	-	\$ -	\$ 214,542,773
首次適用財務會計準則公報第三十四號所產生之影響數	-	-	-	-	-
發行特別股一2股 (附註二十)	-	-	-	-	-
處分資產之資產重估增值轉列當年度利益	-	-	-	-	-
九十四年度盈餘分配					
法定公積	-	-	-	-	-
現金股利—每股4.3元	-	-	-	-	-
股票股利—每股0.2元	189,114	1,891,145	-	-	-
員工紅利—現金	-	-	-	-	-
員工紅利—股票	23,006	230,057	-	-	-
董監酬勞	-	-	-	-	-
少數股權增加	-	-	-	-	-
九十五年度合併總純益	-	-	-	-	-
買回庫藏股—普通股192,000仟 (附註二十二)	-	-	-	-	-
註銷庫藏股—普通股192,000仟股 (附註二十二)	(192,000)	(1,920,000)	-	-	(4,269,368)
認列被投資公司金融商品未實現損益	-	-	-	-	-
因長期股權投資而發生之資本公積	-	-	-	-	(69)
因長期股權投資而發生之累積換算調整數	-	-	-	-	-
備供出售金融資產未實現損益	-	-	-	-	-
九十五年十二月三十一日餘額	9,667,845	96,678,451	-	-	210,273,336
處分資產之資產重估增值轉列當年度利益	-	-	-	-	-
九十五年度盈餘分配					
法定公積	-	-	-	-	-
特別盈餘公積轉回	-	-	-	-	-
現金股利—每股3.58元	-	-	-	-	-
員工紅利—現金	-	-	-	-	-
董監酬勞	-	-	-	-	-
資本公積轉增資	966,785	9,667,845	-	-	(9,667,845)
減資退還現金 (附註二十二)	(966,785)	(9,667,845)	-	-	-
少數股權增加	-	-	-	-	-
九十六年度合併總純益	-	-	-	-	-
認列被投資公司金融商品未實現損益	-	-	-	-	-
因長期股權投資而調整資本公積及保留盈餘	-	-	-	-	72
因長期股權投資而發生之累積換算調整數	-	-	-	-	-
認列被投資公司之未認列為退休金成本之淨損失	-	-	-	-	-
買回庫藏股—普通股121,075仟股 (附註二十二)	-	-	-	-	-
備供出售金融資產未實現損益	-	-	-	-	-
九十六年十二月三十一日餘額	9,667,845	\$ 96,678,451	-	\$ -	\$ 200,605,563

後附之附註係本合併財務報表之一部分。

(參閱勤業眾信會計師事務所民國九十七年三月十八日會計師查核報告)

董事長：



經理人：



會計主管：



單位：新台幣仟元，惟每股股利為新台幣元

保 法	盈餘			股東權益				其他項目		少 數 股 權	股 東 權 益 合 計
	定 公 積	特 別 公 積	未 分 配 盈 餘	累 積 換 算 調 整 數	未 認 列 為 退 休 金 成 本 之 淨 損 失	金 融 商 品 未 實 現 利 益	未 實 現 重 估 增 值	庫 藏 股 票			
\$ 39,272,477	\$ 2,680,184	\$48,087,583	(\$ 2,942)	\$ -	\$ -	\$ 5,850,864	\$ -	\$ -	\$ -	\$ -	\$406,908,188
-	-	-	-	-	-	51,675	-	-	-	-	51,675
-	-	-	-	-	-	-	-	-	-	-	-
-	-	-	-	-	-	(26,264)	-	-	-	-	(26,264)
4,765,288	-	(4,765,288)	-	-	-	-	-	-	-	-	-
-	-	(40,659,617)	-	-	-	-	-	-	-	-	(40,659,617)
-	-	(1,891,145)	-	-	-	-	-	-	-	-	-
-	-	(230,057)	-	-	-	-	-	-	-	-	(230,057)
-	-	(230,057)	-	-	-	-	-	-	-	-	-
-	-	(15,337)	-	-	-	-	-	-	-	-	(15,337)
-	-	-	-	-	-	-	-	-	-	110,912	110,912
-	-	44,891,337	-	-	-	-	-	-	-	(13,271)	44,878,066
-	-	-	-	-	-	-	-	(11,392,333)	-	-	(11,392,333)
-	-	(5,202,965)	-	-	-	-	-	11,392,333	-	-	-
-	-	-	-	-	-	18	-	-	-	-	18
-	-	-	-	-	-	-	-	-	-	-	(69)
-	-	-	(362)	-	-	-	-	-	-	-	(362)
-	-	-	-	-	-	489,379	-	-	-	-	489,379
44,037,765	2,680,184	39,984,454	(3,304)	-	541,072	5,824,600	-	-	-	97,641	400,114,199
-	-	-	-	-	-	(1,400)	-	-	-	-	(1,400)
3,998,445	-	(3,998,445)	-	-	-	-	-	-	-	-	-
-	(1,461)	1,461	-	-	-	-	-	-	-	-	-
-	-	(34,610,885)	-	-	-	-	-	-	-	-	(34,610,885)
-	-	(1,256,619)	-	-	-	-	-	-	-	-	(1,256,619)
-	-	(35,904)	-	-	-	-	-	-	-	-	(35,904)
-	-	-	-	-	-	-	-	-	-	-	-
-	-	-	-	-	-	-	-	110,068	-	-	(9,557,777)
-	-	-	-	-	-	-	-	-	-	2,183,900	2,183,900
-	-	48,249,319	-	-	-	-	-	-	-	493,020	48,742,339
-	-	-	-	-	-	2,258	-	-	-	-	2,258
-	-	(15,764)	-	-	-	-	-	-	-	-	(15,692)
-	-	-	1,324	-	-	-	-	-	-	-	1,324
-	-	-	-	(90)	-	-	-	-	-	-	(90)
-	-	-	-	-	-	-	(7,217,562)	-	-	-	(7,217,562)
-	-	-	-	-	-	(505,822)	-	-	-	-	(505,822)
<u>\$ 48,036,210</u>	<u>\$ 2,678,723</u>	<u>\$48,317,617</u>	<u>(\$ 1,980)</u>	<u>(\$ 90)</u>	<u>\$ 37,508</u>	<u>\$5,823,200</u>	<u>(\$7,107,494)</u>	<u>\$2,774,561</u>	<u>\$2,774,561</u>	<u>\$397,842,269</u>	

中華電信股份有限公司及其子公司

合併現金流量表

民國九十六年及九十五年一月一日至十二月三十一日

單位：新台幣仟元

	九十六年度	九十五年度
營業活動之現金流量		
合併總純益	\$ 48,742,339	\$ 44,878,066
提列呆帳	606,234	617,170
折舊及攤銷	39,814,950	41,033,147
金融資產折價攤銷數	(183)	-
資產減損損失	24,374	10,541
處分金融商品淨益	(91,036)	(135,242)
處分長期投資淨益	(8,123)	-
金融商品評價淨損	584,744	20,582
存貨跌價及呆滯損失	25,369	1,365
處分固定資產淨損(益)	88,662	(269,982)
採權益法認列之長期股權投資淨益	(140,804)	(96,904)
採權益法之被投資公司發放現金股利	44,000	42,331
遞延所得稅	(825,407)	1,797,090
其他	(2,410)	-
營業資產與負債之淨變動		
交易目的之金融資產	(265,372)	(51,775)
應收票據及帳款	1,763,211	(256,108)
應收關係人款項	(505,390)	(43,999)
其他金融資產	(193,801)	(253,395)
存貨	(283,666)	579,316
其他流動資產	(221,111)	265,206
應付票據及帳款	340,299	(2,067,793)
應付關係人款項	683,744	903,016
應付所得稅	(1,385,380)	8,510,990
應付費用	(3,377,587)	3,397,344
其他流動負債	354,774	(32,977)
遞延收入	549,731	636,891
應計退休金負債	2,639,886	1,254,683
營業活動之淨現金流入	88,962,047	100,739,563

(接次頁)

(承前頁)

	九十六年度	九十五年度
投資活動之現金流量		
處分指定公平價值變動列入損益之金融資產	\$ -	\$ 473,666
購買備供出售金融資產	(22,694,501)	(4,149,141)
處分備供出售金融資產價款	11,735,997	12,000,064
取得持有至到期日金融資產	(1,198,301)	-
處分持有至到期日金融資產價款	49,035	-
取得以成本衡量之金融資產	(188,038)	(75,000)
採權益法之長期股權投資增加	(1,177,061)	(172,409)
處分長期投資價款	69,475	-
購置固定資產	(25,068,039)	(27,680,344)
處分固定資產價款	108,055	778,842
無形資產增加	(273,335)	(170,564)
其他資產增加(減少)	(4,532)	189,091
投資活動之淨現金流出	(38,641,245)	(18,805,795)
融資活動之現金流量		
短期借款增加(減少)	(90,000)	11,000
長期借款增加	21,944	-
償還長期借款	(910,473)	(202,083)
存入保證金減少	(325,122)	(704,653)
其他負債增加	171,062	311,151
發放現金股利	(34,750,742)	(40,659,617)
發放董監酬勞及員工紅利	(1,300,059)	(245,394)
子公司員工行使認股權	28,889	-
子公司現金增資	78,487	-
買回母公司股票	(7,217,562)	(11,392,333)
融資活動之淨現金流出	(44,293,576)	(52,881,929)
匯率影響數	(1,126)	-
合併個體變動影響數	(466,073)	(269,533)
現金及約當現金淨增加	5,560,027	28,782,306
年初現金及約當現金餘額	70,672,974	41,890,668
年底現金及約當現金餘額	\$ 76,233,001	\$ 70,672,974

(接次頁)

(承前頁)

	九十六年度	九十五年度
現金流量資訊之補充揭露		
支付利息（不含資本化利息）	\$ 16,760	\$ 6,508
支付所得稅	\$ 15,268,249	\$ 1,286,974
不影響現金流量之投資活動		
其他金融資產非流動轉列流動	\$ 1,000,000	\$ -
不影響現金流量之融資活動		
一年內到期之長期借款	\$ 20,000	\$ 322,917
股本轉列應付減資股款	\$ 9,557,777	\$ -

九十六年度取得子公司，其相關資產與負債之公平價值表列如下：

	神腦國際企業 股份有限公司	中華系統整合 股份有限公司	Chunghwa Telecom Global, Inc.	Donghwa Telecom Co., Ltd. a
現金	\$ 617,003	\$ 96,959	\$ 38,771	\$ 16,751
公平價值變動列入損益之金融資產	86,796	325,742	-	-
應收票據及帳款	2,024,443	425,113	33,395	18,044
存貨	1,625,790	136,310	-	-
其他流動資產	334,055	127,917	2,147	5,896
長期投資	12,941	-	-	-
固定資產	1,316,657	2,879	27,066	-
可辨認無形資產	365,920	46,792	-	-
其他資產	134,869	37,602	17,450	-
短期借款及一年內到期之長期借款	(100,000)	-	-	-
應付票據及帳款	(1,629,324)	(418,667)	(39,993)	(22,827)
其他流動負債	(714,517)	(71,095)	(9,161)	(1,861)
長期負債	(580,000)	(1,140)	(7,263)	-
其他負債	(92,579)	-	-	(2,163)
淨額	3,402,054	708,412	62,412	13,840
乘以當期取得股權百分比	31.3285%	100%	100%	100%
	1,065,813	708,412	62,412	13,840
商譽（負商譽）	-	130,094	8,017	(2,410)
取得子公司價款	\$ 1,065,813	\$ 838,506	\$ 70,429	\$ 11,430

九十五年度取得是方電訊股份有限公司，其相關資產與負債之公平價值表列如下：

現金	\$ 41,224
應收票據及帳款	113,940
存貨	3,330
其他流動資產	40,861
長期投資	3,450
固定資產	401,274
可辨認無形資產	2,700
其他資產	182,167
短期借款及一年內到期之長期借款	(115,000)
應付票據及帳款	(99,062)
其他流動負債	(100,708)
長期負債	(25,000)
其他負債	(<u>108,834</u>)
淨額	340,342
乘以當期取得股權百分比	<u>70%</u>
	238,240
商譽	<u>72,412</u>
取得子公司價款	<u>\$ 310,652</u>

後附之附註係本合併財務報表之一部分。

(參閱勤業眾信會計師事務所民國九十七年三月十八日會計師查核報告)

董事長：賀陳旦



經理人：呂學錦



會計主管：吳政淦



中華電信股份有限公司及其子公司

合併財務報表附註

民國九十六及九十五年度

(除另予註明外，金額係以新台幣仟元為單位)

一、公司沿革及營業

中華電信股份有限公司(母公司)依電信法第三十條規定於八十五年七月一日由交通部原電信總局改制成立，為交通部持有大部分股權之國營事業，八十五年七月一日改制前，母公司現有之業務係由原電信總局辦理。原電信總局係於三十二年由交通部成立，以促進電信建設之發展並制定電信政策為目的。八十五年七月一日原電信總局改制並一分為二，改制後之新制電信總局負責電信相關政策之制定及執行，而母公司專責經營電信事業。

母公司之行動電話、市話網路、國內長途網路及國際網路等業務經交通部公告為市場主導者，故須受電信法規有關市場主導者之規範。

交通部為配合政府國營事業民營化政策(即政府持股百分之五十以下)，分不同方式執行釋股計劃以達成母公司民營化，包括(一)於八十九年七月經財政部證券暨期貨管理委員會核准股票上市且完成第一次國內釋股，並已於八十九年十月二十七日於台灣證券交易所掛牌上市；(二)於九十年六月、九十一年十二月、九十二年三月、四月及七月在國內分別以盤後拍賣及公開招標辦理釋股；(三)於九十二年七月十七日將母公司部分已發行之股票以美國存託憑證方式於紐約證券交易所掛牌上市，且完成第一次海外釋股；(四)對員工釋股；(五)於九十四年八月九日在國內以盤後拍賣方式釋股；及(六)於九十四年八月十日以發行美國存託憑證之方式完成第二次海外釋股；上述(五)、(六)於九十四年八月十二日完成過戶後，交通部持有母公司股權已低於百分之五十，並達成母公司民營化之目標。

神腦國際企業股份有限公司(神腦國際)，於六十八年設立，主要從事通訊機械器材銷售等相關業務，母公司於九十六年一月十五日取得其31.33%之股份，並於九十六年四月十二日取得神腦國際二分之一以上董事席次，對其具控制能力。

中華國際黃頁股份有限公司(中華國際黃頁)，於九十六年一月由母公司投資設立，主要係從事電話號簿事業及廣告業務。

是方電訊股份有限公司(是方電訊)，於八十年設立，主要從事網路通訊及機房出租服務等相關業務，母公司於九十五年九月取得其70%之股份。

領航電信股份有限公司(領航電信)，於八十八年由是方電訊投資設立，主要從事電信及資訊軟體等業務。

是方電訊(香港)有限公司(是方香港)，於九十二年由是方電訊投資設立，主要從事網路通訊及機房出租等相關業務。

中華系統整合公司(中華系統整合)成立於九十一年，主要係從事全方位通信及資訊整合服務，母公司於九十六年十二月取得其100%之股份。

Concord Technology Co., Ltd.(Concord)於九十五年設立，主要係從事一般投資業務，為中華系統整合之子公司。

環榮網絡系統服務(上海)有限公司(環榮網絡(上海))於九十五年設立，主要係從事軟硬體系統之規劃、設計及資訊系統整合等業務，為Concord之子公司。

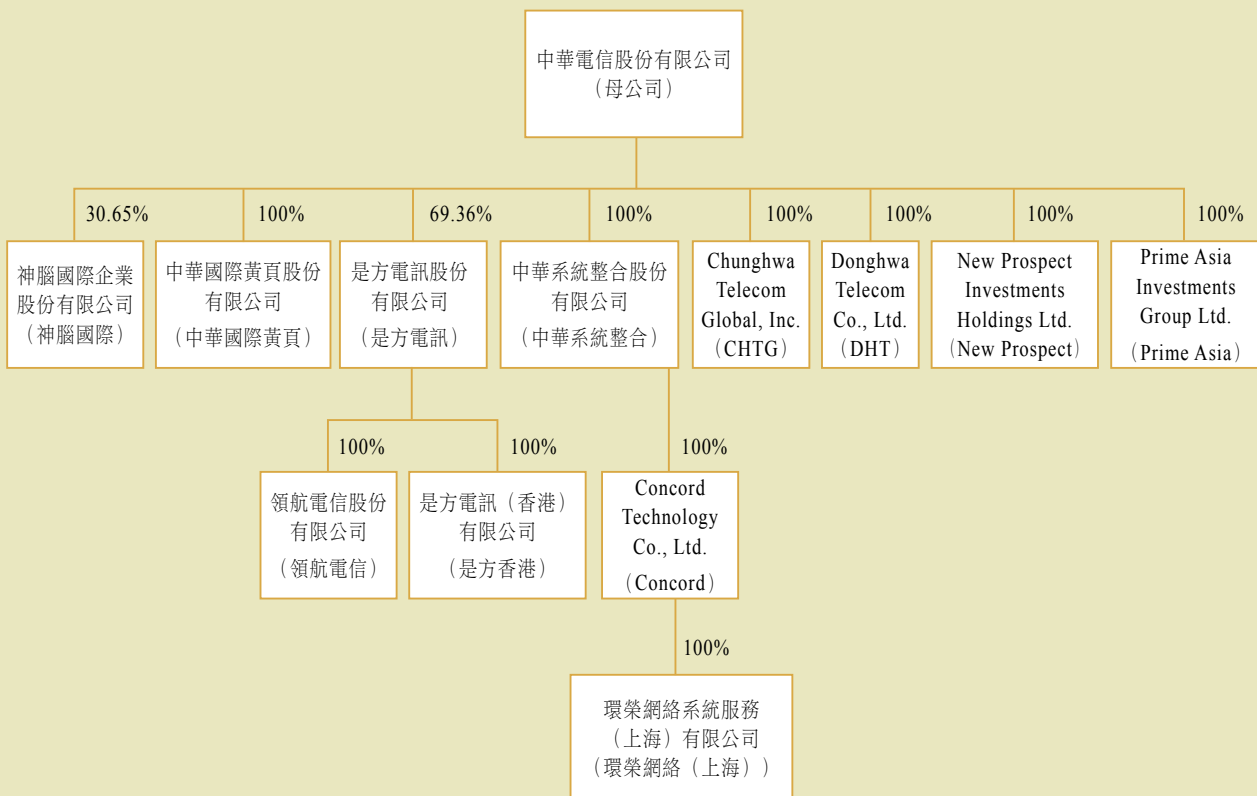
Chunghwa Telecom Global, Inc. (CHTG) 成立於九十三年，主要業務係從事跨國企業數據、網際網路、轉接及語音批售服務等，母公司於九十六年十二月取得其100%之股份。

Donghwa Telecom Co., Ltd. (DHT) 成立於九十三年，主要係從事國際數據專線、IP虛擬企業網路及網路轉接服務等，母公司於九十六年十二月取得其100%之股份。

New Prospect Investments Holdings Ltd. (New Prospect) 及Prime Asia Investments Group Ltd. (Prime Asia) 係由母公司於九十五年三月成立，擬從事一般投資業務，惟尚未開始營運，截至九十六年十二月底止，各投入資本美金1元。

母子公司九十六及九十五年底員工人數合計分別為26,154人及25,966人。

九十六年十二月底母公司與子公司之投資關係及持股比例如下所示：



二、重要會計政策之彙總說明

本合併財務報表係依照證券交易法、證券發行人財務報告編製準則、商業會計法及商業會計處理準則之有關規定暨一般公認會計原則編製，因是母子公司對於呆帳、存貨跌價損失、固定資產折舊、資產減損、退休金及所得稅等之認列，必須使用合理之估計金額，因估計通常係在不確定情況下作成之判斷，因此可能與將來實際結果有所差異。重要會計政策彙總說明如下：

合併財務報表之編製

母公司直接或透過子公司對其轉投資公司有控制能力者，其財務報表予以合併，編製合併財務報表時，母子公司間重大之交易及其餘額，均予以銷除。

本合併財務報表九十六年度包括母公司、神腦國際、中華國際黃頁、是方電訊、領航電信、是方香港、中華系統整合、Concord、環榮網絡（上海）、CHTG、DHT、New Prospect及Prime Asia相關期間之帳目：

九十五年度包括母公司、是方電訊、領航電信、是方香港、New Prospect及Prime Asia相關期間之帳目。

合併子公司之財務報表其功能性貨幣為非新台幣時，於編製合併財務報表時，將資產及負債科目依年底匯率、股東權益按歷史匯率及損益科目按各該年度平均匯率換算為新台幣。

中華電信股份有限公司之關係企業合併財務報表合併個體與本合併財務報表之合併個體相同，故不另行編製關係企業合併財務報表，惟關係企業合併財務報表應揭露之資訊均已納入本合併財務報表中揭露。

資產與負債區分流動與非流動之標準

流動資產為預期於一年內變現或耗用之資產，資產不屬於流動資產者為非流動資產。流動負債為須於一年內清償之負債，負債不屬於流動負債者為非流動負債。

約當現金

係自投資日起三個月內到期之商業本票及國庫券，其帳面價值近似公平價值。

公平價值變動列入損益之金融資產及負債

公平價值變動列入損益之金融商品包括交易目的之金融資產或金融負債，以及於原始認列時，指定以公平價值衡量且公平價值變動認列為損益之金融資產或金融負債。母子公司成為金融商品合約之一方時，認列金融資產或金融負債；於對合約權利喪失控制時，除列金融資產，於合約規定之義務解除、取消或到期而使金融負債消滅時，除列金融負債。

原始認列時，係以公平價值衡量，交易成本列為當年度費用，續後評價時，以公平價值衡量且公平價值變動認列為當年度損益。投資後所收到之現金股利（含投資年度收到者）列為當年度收益。金融商品除列時，出售所得價款或支付金額與帳面價值之差額，計入當年度損益，依慣例交易購買或出售金融資產時，採用交易日會計處理。

衍生性商品未能符合避險會計者，係分類為交易目的之金融資產或金融負債。公平價值為正值時，列為金融資產；公平價值為負值時，列為金融負債。

備供出售金融資產

備供出售金融資產於原始認列時，以公平價值衡量，並加計取得之交易成本；後續評價以公平價值衡量，且其價值變動列為股東權益調整項目，累積之利益或損失於金融資產除列時，列入當年度損益。依慣例交易購買或出售金融資產時，採用交易日會計處理。

備供出售金融資產之認列或除列時點，均與公平價值變動列入損益之金融商品相似。

公平價值之基礎：上市（櫃）證券係資產負債表日之收盤價，開放型基金受益憑證係資產負債表日之淨資產價值，債券係財團法人中華民國證券櫃檯買賣中心資產負債表日之參考價；無活絡市場之金融商品，以評價方法估計公平價值。

現金股利於除息日認列收益，但依據投資前淨利宣告之部分，係自投資成本減除。股票股利不列為投資收益，僅註記股數增加，並按增加後之總股數重新計算每股成本。

若有減損之客觀證據，則認列減損損失。若後續期間減損金額減少，備供出售權益商品之減損減少金額認列為股東權益調整項目；備供出售債務商品之減損減少金額若明顯與認列減損後發生之事件有關，則予以迴轉並認列為當年度損益。

持有至到期日金融資產

持有至到期日金融資產係以利息法計算之攤銷後成本衡量。原始認列時，以公平價值衡量並加計取得之交易

成本，於除列、價值減損或攤銷時認列損益。依慣例交易購買或出售金融資產時，採用交易日會計處理。

若有減損之客觀證據，則認列減損損失。若後續期間減損金額減少，且明顯與認列減損後發生之事件有關，則予以迴轉並認為當年度損益，該迴轉不使帳面金額大於未認列減損情況下之攤銷後成本。

收入認列及應收帳款、備抵呆帳

收入於獲利過程全部或大部分已完成，且已實現或可實現時認列；相關成本配合收入於發生時認列。

營業收入係按母子公司與客戶交易對價（考量商業折扣及數量折扣後）之公平價值衡量；營業收入之對價係為一年期以內之應收款，其公平價值與到期值差異不大且交易量頻繁，因是不按設算利率計算公平價值。

固定網路服務（包含市內網路業務、長途網路業務及國際網路業務）、行動電話業務暨網際網路及加值業務之通話費，以及與其他電信業者之接續費係依合約條款，按實際通話時間計算。

其他收入之認列原則如下：（一）設定費收入於用戶首次上線啟用時開始認列；（二）月租費收入（包括固定網路業務、無線通信業務（包含行動電話業務及無線電叫人業務）暨網際網路及加值業務）係按月認列；及（三）預付卡收入（包括固定網路業務、行動電話業務暨網際網路及加值業務）則按用戶實際使用量認列。

備抵呆帳係按應收款項之可收現性估列。母子公司係依據對客戶之應收款項帳齡分析等因素，定期評估應收款項之收回可能性。

存 貨

存貨係母子公司分別按加權平均成本與市價（重置成本或淨變現價值）孰低計價。

採權益法之長期股權投資

長期股權投資採權益法計價者，係以投資成本加（或減）按持股比例認列被投資公司之純益（或純損）計算。被投資公司發生純益（或純損）時，認列投資收益（或損失）；發放現金股利時認列為投資減項。與被投資公司間順流交易，其公司間未實現損益之消除比例，端視對被投資公司是否具有控制能力而定，若具有控制能力，應予全部消除，若不具有控制能力，則按期末持股比例消除。與被投資公司間逆流交易所產生之未實現損益，則按約當持股比例消除，俟實現時始予認列損益。

取得股權或首次採用權益法時，投資成本與股權淨值間之差額，自九十五年一月一日起，依新修訂財務會計準則公報之規定，改為先將投資成本予以分析處理，投資成本超過可辨認淨資產公平價值部分列為商譽。商譽不予攤銷，但每年定期進行減損測試，且發生特定事項或環境改變顯示商譽可能發生減損時，亦進行減損測試。若可辨認淨資產公平價值超過投資成本，則其差額就各非流動資產（非採權益法評價之金融資產、待處分資產、遞延所得稅資產及預付退休金或其他退休給付除外）公平價值等比例減少之，仍有差額時列為非常損益。

被投資公司發行新股時，若未按持股比例認購，致使該比例發生變動，並因而使投資之股權淨值發生增減時，其增減數調整資本公積及長期投資；前項調整如應借記資本公積，而長期投資所產生之資本公積餘額不足時，其差額借記保留盈餘。

以成本衡量之金融資產

無法可靠衡量公平價值之金融資產，包括未上市（櫃）股票等，以原始認列之成本衡量。若有減損之客觀證據，則認列減損損失，此減損金額不予迴轉。

固定資產

固定資產係按成本（或成本加重估增值）減累計折舊及累計減損計價。固定資產購建期間為該項資產所支

出款項而負擔之利息，予以資本化列為固定資產之成本。重大更新或改良，作為資本支出；修理或維護支出，則作為當年度費用。

倘固定資產以其相關可回收金額衡量帳面價值有重大減損時，就其減損部分認列損失。嗣後若固定資產可回收金額增加時，將減損損失之迴轉認列為利益，惟固定資產於減損損失迴轉後之帳面價值，不得超過該項資產在未認列減損損失之情況下，減除應提列折舊後之帳面價值。已依法令規定辦理重估價者，則其減損先減少股東權益項下之未實現重估增值，不足數再認列損失；迴轉時，就原認為損失之範圍內先認列利益，餘額再轉回未實現重估增值。

固定資產折舊係依照下列估計耐用年數，按直線法計提：土地改良物十至三十年；房屋及建築十至六十年；機械及設備三至十年；交通及運輸設備五至三十年；什項設備二至十年。

固定資產報廢或出售時，其成本及相關之累計折舊及累計減損均自帳上予以減除，因而產生之損益依其性質列為當年度之營業外收入及費用。

無形資產

主要係特許權、電腦軟體、各項專利權及商譽，特許權以交通部核發特許執照後開始平均攤銷，攤銷期限以特許執照有效期間屆滿或經濟年限較短者為準；電腦軟體及各項專利權，係按三至二十年平均攤銷；商譽不予攤銷。

母公司自九十六年一月一日起，適用新發布財務會計準則公報第三十七號「無形資產之會計處理準則」之規定。研究階段之支出於發生時認列為費用；發展階段之支出於符合規定條件時，認列為無形資產，採用直線法依其經濟年限分年攤銷，不符合規定條件則列為當年度費用。

倘無形資產以其相關可回收金額衡量帳面價值有重大減損時，就其減損部分認列損失。嗣後若可辨認無形資產可回收金額增加時，將減損損失之迴轉認列為利益，惟可辨認無形資產於減損損失迴轉後之帳面價值，不得超過該項資產在未認列減損損失之情況下，減除應提列攤銷後之帳面價值；商譽之減損損失不予迴轉。

閒置資產

閒置資產係按其可回收金額或帳面價值孰低評價。

員工退休金

屬確定給付退休辦法之退休金，係按精算結果認列；屬確定提撥退休辦法之退休金，係於員工提供服務之期間，按應提撥之退休金數額認列。

費用認列

費用（包含配合母公司行動電話服務門號銷售所給予經銷商之佣金支出及手機補貼款）係依權責發生制於交易事項發生時認列為當年度費用。

庫藏股票

母公司買回已發行股票作為庫藏股票時，將所支付之成本借記庫藏股票，列為股東權益之減項。註銷庫藏股票時，貸記庫藏股票，借記股本及按股權比例計算之資本公積一股本溢價，不足部分再借記保留盈餘。

員工認股權

發行酬勞性員工認股權憑證，其修正日於九十三年一月一日（含）以後者，開始適用財團法人中華民國會計研究發展基金會解釋函相關規定，並選擇採用內含價值法處理，酬勞成本於符合認股權計畫所規定之員工相關服務年限內逐期認列為費用。

所得稅

所得稅係作跨期間之分攤，即將可減除暫時性差異及未使用投資抵減之所得稅影響數認列為遞延所得稅資產，並評估其可實現性，認列備抵評價金額；應課稅暫時性差異之所得稅影響數則認列為遞延所得稅負債。遞延所得稅資產或負債依其相關資產或負債之分類劃分為流動或非流動項目，無相關之資產或負債者，依預期回轉期間之長短劃分為流動或非流動項目。

因購置設備或技術、研究發展及人才培訓等所產生之所得稅抵減，採當期認列法處理。

以前年度所得稅負之調整，列入當年度所得稅。

依所得稅法規定計算之未分配盈餘加徵百分之十所得稅，列為股東會決議年度之所得稅。

外幣交易

非衍生性商品之外幣交易所產生之各項外幣資產、負債、收入或費用，按交易日之即期匯率折算新台幣金額入帳。外幣貨幣性資產及負債實際兌換或結清時所產生之兌換差額列為當年度損益。

資產負債表日之外幣貨幣性資產或負債，按該日即期匯率予以調整，兌換差額列為當年度損益。

外幣長期投資按權益法計價者，以被投資公司之外幣財務報表換算後所得之股東權益做為依據，兌換差額列入累積換算調整數，作為股東權益之調整項目。

避險會計

符合適用避險會計之所有條件時，屬公平價值避險之衍生性避險工具所產生之損益，立即認列為當年度損益，被避險項目因所規避之風險而產生之損益，亦立即認列為當年度損益。

三、會計變動之理由及其影響

母子公司自九十五年一月一日起，採用新發布之財務會計準則公報第三十四號「金融商品之會計處理準則」及第三十六號「金融商品之表達與揭露」，以及其他相關公報配合前述公報新修訂之條文。

首次適用前述新公報及相關公報修訂條文時，母子公司將金融資產予以適當分類，原始帳列金額之調整，屬備供出售金融商品以公平價值衡量，列為股東權益調整項目。

四、現金及約當現金

	九十六年十二月三十一日	九十五年十二月三十一日
現金		
庫存現金	\$ 126,401	\$ 106,397
銀行存款	15,652,126	7,879,770
可轉讓定存單，年收益率九十六及九十五年分別為 2.05-4.73%及1.26-1.95%	<u>33,096,495</u>	<u>25,750,500</u>
	<u>48,875,022</u>	<u>33,736,667</u>
約當現金		
商業本票，年收益率九十六及九十五年分別為 1.92-2.03%及1.26-1.33%	27,251,759	36,936,307
美國國庫券，年收益率3.18%	<u>106,220</u>	<u>-</u>
	<u>27,357,979</u>	<u>36,936,307</u>
	\$ 76,233,001	\$ 70,672,974

五、公平價值變動列入損益之金融資產及負債

	九十六年十二月三十一日	九十五年十二月三十一日
交易目的之金融資產		
指數期貨合約	\$ 91,945	\$ 55,075
遠期外匯合約	<u>27,194</u>	<u>4,044</u>
	<u>\$ 119,139</u>	<u>\$ 59,119</u>
交易目的之金融負債		
外幣選擇權合約	\$ 580,159	\$ -
遠期外匯合約	67,212	11,266
指數期貨合約	<u>5,915</u>	<u>13,578</u>
	<u>\$ 653,286</u>	<u>\$ 24,844</u>

母公司於九十五年度與資產管理事業（受託人）簽訂全權委託資產管理契約，截至九十六年底止，母公司全權委託受託人投資管理之原始金額計100,000仟美元，投資標的包括衍生性金融商品、上市櫃股票及受益憑證等。

母子公司從事遠期外匯及指數期貨合約交易之目的，主要係為規避因匯率及股價波動所產生之風險，惟因未符合避險會計之相關規定，分類為以交易為目的之金融資產或負債。

於九十六及九十五年底，母子公司尚未到期之遠期外匯合約如下：

	幣別	到期期間	合約金額（仟元）
<u>九十六年十二月三十一日</u>			
賣出遠期外匯	歐元兌美元	97年2月	EUR 19,100
	日幣兌美元	97年2月	JPY 590,000
	英鎊兌美元	97年2月	GBP 2,370
	美元兌新台幣	97年1~3月	USD 385,000
	歐元兌新台幣	97年2~3月	EUR 40,000
買入遠期外匯	新台幣兌美元	97年1月	NTD 323,550
	新台幣兌美元	97年1月	NTD 64,945
<u>九十五年十二月三十一日</u>			
賣出遠期外匯	日幣兌美元	96年1月	JPY 490,000
	歐元兌美元	96年1月	EUR 6,900
	英鎊兌美元	96年1月	GBP 2,085

於九十六及九十五年底，母公司尚未到期之指數期貨合約如下：

	期貨月份	口數	合約金額 (仟元)	
<u>九十六年十二月三十一日</u>				
指數期貨合約				
AMSTERDAM IDX FUT	97年1月	14	EUR	1,419
CAC40 10 EURO FUT	97年1月	17	EUR	940
DAX INDEX FUTURE	97年3月	1	EUR	198
IBEX 35 INDX FUTR	97年1月	7	EUR	1,076
MINI S&P/MIB FUT	97年3月	35	EUR	1,366
FTSE 100 IDX FUT	97年3月	35	GBP	2,204
TOPIX INDEX FUTURE	97年3月	20	JPY	313,900
S&P 500 FUTURE	97年3月	16	USD	5,994
S&P 500 EMINI FUTURE	97年3月	23	USD	1,725
<u>九十五年十二月三十一日</u>				
指數期貨合約				
AMSTERDAM IDX FUT	96年1月	8	EUR	769
CAC40 10 EURO FUT	96年1月	45	EUR	2,450
DAX INDEX FUTURE	96年3月	11	EUR	1,795
IBEX 35 INDX FUTR	96年1月	7	EUR	992
MINI S&P/MIB FUT	96年3月	23	EUR	950
FTSE 100 IDX FUT	96年3月	33	GBP	2,044
TOPIX INDEX FUTURE	96年3月	32	JPY	512,595
S&P 500 FUTURE	96年3月	23	USD	8,195
S&P 500 EMINI FUTURE	96年3月	13	USD	927

母公司於九十六及九十五年底，尚未到期之指數期貨合約所支付之期貨保證金金額分別為81,515仟元及54,857仟元。

母公司與高盛公司承作結構型衍生性商品 (USD TWD Window Knock-Out) 交易，約定自九十六年九月二十日起，每兩週為一期進行外匯交割，共計二百六十期，合約期間10年。合約約定第一期至第六期，每期到期日時，若美元兌新台幣匯率大於或等於31.50，母公司以美元兌新台幣匯率30.00匯價交割買入USD2,000仟元；若美元兌新台幣匯率小於31.50，則須以美元兌新台幣匯率31.50匯價交割買入USD4,000仟元。第七期至第二百六十期，每期到期日若美元兌新台幣匯率介於31.50 (含本數) 至32.70 (不含本數) 之間，母公司以美元兌新台幣匯率30.00匯價交割買入USD2,000仟元；若美元兌新台幣匯率小於31.50，須以美元兌新台幣匯率31.50匯價交割買入USD4,000仟元。惟自九十六年十二月十一日第七期起至第二百六十期間，若任一時點之美元兌新台幣匯率大於或等於32.70，則整體合約自該期起全部終止。另母公司依約提存保證金3,000仟美元予高盛公司 (帳列其他金融資產一流動項下)，每兩週為一期，每期以年利率8%計息。截至九十六年底止，尚有253期未結清。

母子公司九十六年度因公平價值變動列入損益之金融資產及負債所產生之淨損為866,040仟元 (包括已實現結清淨損271,138仟元及評價淨損594,902仟元)。九十五年度之淨損為52,370仟元 (包括已實現結清淨損31,788仟元及評價淨損20,582仟元)。

六、備供出售金融資產

	九十六年十二月三十一日	九十五年十二月三十一日
受益憑證	\$16,837,056	\$5,788,419
國外上市櫃公司股票	958,295	885,797
不動產投資信託基金	246,452	179,200
國內上市公司股票	<u>115,710</u>	<u>97,300</u>
	<u>\$18,157,513</u>	<u>\$6,950,716</u>

七、持有至到期日金融資產

	九十六年十二月三十一日
公司債	\$ 1,048,484
企業貸款債權證券化受益憑證	<u>100,965</u>
	1,149,449
減：一年內到期部分	<u>651,192</u>
	<u>\$ 498,257</u>

八、備抵呆帳

	九十六年度	九十五年度
年初餘額	\$ 3,550,086	\$ 3,604,604
當年度提列	607,907	623,559
合併個體變動影響數	112,831	21,041
當年度沖銷	(<u>840,667</u>)	(<u>699,118</u>)
年底餘額	<u>\$ 3,430,157</u>	<u>\$ 3,550,086</u>

九、其他金融資產－流動

	九十六年十二月三十一日	九十五年十二月三十一日
應收退稅款	\$ 3,221,608	\$ 3,221,496
應收處分金融商品價款	1,011,031	-
內政部公共建設管線基金	1,000,000	-
應收代付其他電信業者通信費	650,791	787,647
其他	<u>1,343,820</u>	<u>1,956,452</u>
	<u>\$ 7,227,250</u>	<u>\$ 5,965,595</u>

十、存 貨

	九十六年十二月三十一日	九十五年十二月三十一日
物料	\$ 1,517,233	\$ 1,580,255
在製品	165,236	73,497
商品	2,161,381	161,932
在途材料	<u>521,978</u>	<u>368,264</u>
	4,365,828	2,183,948
減：備抵跌價損失	<u>62,831</u>	<u>1,365</u>
	<u>\$ 4,302,997</u>	<u>\$ 2,182,583</u>

十一、其他流動資產

	九十六年十二月三十一日	九十五年十二月三十一日
預付租金	\$ 589,860	\$ 581,541
預付款項	523,025	326,002
其他	<u>248,495</u>	<u>112,090</u>
	<u>\$1,361,380</u>	<u>\$1,019,633</u>

十二、採權益法之長期股權投資

	九十六年十二月三十一日		九十五年十二月三十一日	
	帳列金額	持股%	帳列金額	持股%
未上市或未上櫃公司				
中華投資公司	\$ 974,332	49	\$ 974,805	49
台灣國際標準電子公司	626,078	40	609,004	40
神準公司	287,370	48	-	-
願境網訊公司	69,911	30	-	-
愛爾達公司	44,998	32	-	-
春水堂科技娛樂公司	<u>15,659</u>	30	<u>17,761</u>	30
	2,018,348		1,601,570	
預付長期投資款—中華國際黃頁公司	<u>-</u>		<u>150,000</u>	
	<u>\$2,018,348</u>		<u>\$1,751,570</u>	

神準公司係神腦國際於九十五年十月一日依企業併購法將無線通訊事業群分割而設立。

母公司於九十六年十月以67,025仟元投資願境網訊公司，該公司主要業務係從事資訊軟體、電子資訊供應及一般廣告服務等。

母公司於九十六年四月及十月分別以27,455仟元及16,768仟元投資愛爾達公司，該公司主要係從事網路、行動加值及數位內容整合服務等。

母公司於九十五年十月以22,409仟元投資春水堂科技娛樂公司，該公司主要業務係從事網路內容製作播放及資訊軟體服務。另母公司於九十七年一月以現金增資方式取得春水堂科技娛樂公司26%股份，計3,980仟股，購買價格為每股10元，價款合計39,800仟元，持股比例由30%增加至56%，並成為子公司。

母公司於九十五年十二月投資中華國際黃頁公司籌備處150,000仟元，該公司已於九十六年一月完成設立登記，並已併入九十六年度合併財務報表中。

母公司於九十七年一月投資勤崴國際科技股份有限公司33.4%股份，計1,002仟股，購買價格為每股69.86元，價款合計70,000仟元，該公司主要係從事圖書出版、資料處理及資訊軟體服務等。

母公司於九十七年一月預付光世代建設開發股份有限公司籌備處投資款3,000,000仟元，預計持有股權比例為100%，該公司已於九十七年二月十二日完成設立登記，主要係從事住宅及大樓之開發及租售等業務。

子公司中華系統整合於九十七年一月以30,000仟元投資台灣鍵震公司，該公司主要係從事機械批發及槍砲彈藥刀械輸出入業務等。該公司於九十七年三月十七日召開股東臨時會並決議解散。

九十六及九十五年底採權益法之長期股權投資帳列金額及其有關投資損益，係依據被投資公司同期間經會計師查核之財務報表計算。

十三、以成本衡量之金融資產

	九十六年十二月三十一日		九十五年十二月三十一日	
	帳列金額	持股%	帳列金額	持股%
未上市或未上櫃公司股票				
台北金融大樓公司	\$1,789,530	12	\$1,789,530	12
全球一動公司	168,038	15	-	-
智玖創業投資公司	75,000	8	75,000	8
榮電公司	49,500	12	71,500	12
倍捷科技公司	20,000	9	-	-
台大創新育成公司	12,000	9	-	-
台灣吉梯電信公司	5,250	15	5,250	15
三通網資訊公司	3,450	10	3,450	12
eASPNet Inc.	-	2	-	2
	<u>\$2,122,768</u>		<u>\$1,944,730</u>	

母公司於九十六年十二月以168,038仟元投資全球一動公司，該公司主要係從事電腦套裝軟體批發、電路工程及有線通信服務等。

母公司於九十五年十一月以75,000仟元投資智玖創業投資公司，該公司主要業務係從事投資事業。

母公司於九十六年十二月以20,000仟元投資倍捷科技公司，該公司主要係從事電子器材及設備批發。

母公司於九十七年一月預付台灣工銀貳創業投資公司籌備處投資款200,000仟元，預計持有股權比例為16.67%，該公司已於九十七年二月十三日完成設立登記，主要業務係從事投資事業。

母子公司所持有之上述股票投資，因無活絡市場公開報價且其公平價值無法可靠衡量，故以成本衡量。

母公司於九十六年度評估以成本衡量之榮電公司股票，其投資價值確已減損，認列減損損失22,000仟元。

十四、其他金融資產－非流動

	九十六年十二月三十一日	九十五年十二月三十一日
台北市政府共同管道基金	\$1,000,000	\$1,000,000
內政部公共建設管線基金	-	1,000,000
	<u>\$1,000,000</u>	<u>\$2,000,000</u>

內政部公共建設管線基金及台北市政府共同管道基金係依據行政院函示，為推動公共建設管道埋設工程所成立之基金，分別提撥予內政部及台北市政府。該等基金將用以支付共同管道工程及公共建設管線工程所需經費，工程完工後再由使用單位分攤歸墊。惟行政院九十六年八月六日院授主孝二字第0960004447號函覆內政部，同意自九十七年度起裁撤內政部公共建設管線基金，將於九十六年度決算時，辦理相關資產負債清理事宜，因是母公司將其轉列其他金融資產一流動，母公司已於九十七年一月十一日收到該筆款項1,000,000仟元。

十五、固定資產

	九十六年十二月三十一日	九十五年十二月三十一日
成 本		
土 地	\$ 101,533,590	\$100,937,183
土地改良物	1,475,371	1,476,683
房屋及建築	62,671,185	59,011,713
機械及設備	20,706,837	21,388,089
交通及運輸設備	642,753,576	636,486,870
什項設備	<u>2,097,799</u>	<u>1,949,504</u>
成本小計	831,238,358	821,250,042
土地重估增值	<u>5,822,981</u>	<u>5,824,381</u>
成本及重估增值合計	<u>837,061,339</u>	<u>827,074,423</u>
減：累計折舊		
土地改良物	844,244	807,767
房屋及建築	15,235,968	14,230,739
機械及設備	15,971,019	16,378,560
交通及運輸設備	488,944,396	473,954,933
什項設備	<u>1,734,964</u>	<u>1,688,907</u>
累計折舊小計	<u>522,730,591</u>	<u>507,060,906</u>
未完工程及預付設備款	<u>16,466,398</u>	<u>23,489,050</u>
固定資產淨額	<u>\$330,797,146</u>	<u>\$343,502,567</u>

母公司依有關法令之規定以八十九年四月三十日所有土地為基準，按八十八年七月一日公告現值辦理土地重估，並於九十年一月十日經審計部函復准予備查入帳，重估增值5,986,074仟元除增加固定資產金額外，其減除土地增值稅準備211,182仟元後之淨額，貸記股東權益其他項目一未實現重估增值5,774,892仟元。

土地稅法於九十四年一月三十日修訂，有關土地增值稅調降之規定自九十四年二月一日起施行，母公司按調降後稅率重新計算，原帳列之土地增值稅準備應轉列116,196仟元至股東權益其他項目一未實現重估增值。截至九十六年底止，未實現重估增值因部分重估資產已處分而減少為5,823,200仟元。

九十六及九十五年度之折舊費用分別為38,816,292仟元及40,070,620仟元；九十六年度利息資本化金額為1,469仟元，資本化利率為2.850-3.215%，九十五年度無應資本化之利息。

十六、短期借款

	九十六年十二月三十一日	九十五年十二月三十一日
信用借款一年利率九十六及九十五年分別為2.850%及 2.955%	\$ <u>36,000</u>	\$ <u>126,000</u>

十七、應付費用

	九十六年十二月三十一日	九十五年十二月三十一日
薪資及獎金	\$ 10,027,725	\$ 12,007,101
特許費	2,159,399	2,413,579
廣告費	95,185	960,327
其他	<u>3,277,363</u>	<u>3,567,837</u>
	<u>\$ 15,559,672</u>	<u>\$ 18,948,844</u>

十八、其他流動負債

	九十六年十二月三十一日	九十五年十二月三十一日
預收款項	\$ 5,449,204	\$ 4,539,933
應付代收款	2,834,457	4,014,709
應付購置設備款	1,824,681	1,661,128
應付工程款	1,065,972	1,073,285
應退保證金	915,248	949,776
其他	<u>2,370,088</u>	<u>1,657,918</u>
	<u>\$14,459,650</u>	<u>\$13,896,749</u>

十九、長期借款（含一年內到期）

	九十六年十二月三十一日	九十五年十二月三十一日
信用借款一年利率九十六年及九十五年分別為2.794%及3.050%	\$ 20,000	\$ 22,917
共同管道建設基金借款	<u>-</u>	<u>300,000</u>
	20,000	322,917
減：一年內到期部分	<u>20,000</u>	<u>322,917</u>
	<u>\$ -</u>	<u>\$ -</u>

母公司於九十一年三月向內政部共同管道建設基金借款700,000仟元，依據借款合同約定，母公司得於1,000,000仟元借款範圍內運用免計利息，借款期限五年，九十六年三月十二日到期，自九十四年三月十二日起每年分別償還200,000仟元、200,000仟元及300,000仟元，母公司已於九十六年三月全部清償是項借款。

九十六年底信用借款係子公司神腦國際向台灣工業銀行貸款，還款方式為每半年付息並攤還本金，到期日為九十七年五月四日。

九十五年底信用借款係子公司是方電訊向中國信託商業銀行貸款，還款方式為每月付息並攤還本金，已於九十六年十一月十八日全數償清。

二十、股東權益

母公司章程額定資本總額為120,000,000,020元，分為普通股12,000,000,000股及特別股2股，每股面額為10元，其中普通股截至九十六年底計9,667,845,093股已發行，特別股經董事會於九十五年三月二十八日決議發行，並已於九十五年四月四日由交通部依面額10元完成認購。

交通部為配合政府國營事業民營化政策辦理海外釋股，於九十二年將其持有母公司部分之普通股1,109,750仟股參與發行美國存託憑證110,975仟單位，每單位代表十股普通股，該美國存託憑證已於九十二年七月十七日於美國紐約證券交易所掛牌買賣；交通部另於九十四年八月十日再度辦理海外釋股，將其持有母公司部分之普通股1,350,682仟股再度參與發行美國存託憑證135,068仟單位；交通部又於九十五年九月二十九日第三次辦理海外釋股，與台灣大哥大股份有限公司將其持有母公司部分之普通股分別計505,389仟股及58,959仟股，合計564,348仟股參與發行美國存託憑證56,435仟單位；總計海外釋股之普通股股票計3,024,780仟股，發行之美國存託憑證計302,478仟單位。截至九十六年底止，尚流通在外之海外釋股普通股股票計2,810,302仟股（含盈餘分配及資本公積轉增資之股數），發行之美國存託憑證計281,030仟單位，佔母公司之發行股數約29.07%。

上述美國存託憑證持有人享有與母公司普通股股東相同之權利義務，但其權利義務之行使，應依本國相關法令及存託契約約定事項辦理，美國存託憑證持有人應經由存託機構行使下列主要事項：

1. 股份之表決權。
2. 出售該存託憑證表彰之原有價證券。
3. 受配股利及認購新股。

(一) 特別股

母公司章程規定，除下列事項外，特別股股東與普通股股東有相同之權利義務：

1. 特別股股東於特別股發行期間為當然之董事、監察人，並得由交通部隨時改派。
2. 母公司以現金發行新股時，特別股股東與普通股股東有相同之新股優先認股權。
3. 母公司為下列行為須經特別股股東之同意，否則無效：
 - 變更公司名稱。
 - 變更所營事業。
 - 讓與全部或主要部分之營業或財產。
4. 母公司發行之特別股不得轉讓，自發行日起滿三年到期，期滿時由母公司以面額收回後銷除之，發行日係指特別股增資基準日。

(二) 資本公積

依有關法令規定，資本公積除填補公司虧損外，不得使用，但超過票面金額發行股票所得之溢額及受領贈與之所得產生之資本公積，得撥充資本，按股東原有股份之比例發給新股。以資本公積撥充股本時，每年以實收資本之一定比例為限。

(三) 盈餘分配及股利政策

母公司章程規定，每一會計年度完納一切稅捐後，分派盈餘時，應先彌補以往年度虧損以及提撥百分之十為法定公積。但法定公積累積已達資本總額時，不在此限；並得依業務需要或規定酌提特別公積，所餘款項於加計上一年度累積未分配盈餘後，至少提撥百分之五十按下列方式分派之：

1. 從業人員紅利百分之二至百分之五。
2. 董事、監察人酬勞不高於百分之〇·二。
3. 扣除第一、二款後之餘額為股東股利，其中現金股利不得低於股利總數百分之五十。但現金股利每股若低於〇·一元得改以股票股利發放。

母公司為資本密集及技術密集產業，且部分業務正值產業成長期及擴建期，資本支出情況因技術進步及市場競爭而變動，考量未來資金需求及長期財務規劃，前項盈餘提供分派之比率，得視當年度實際獲利、資本預算及資金狀況等相關因素酌予調整，並經股東會決議後辦理之。

依公司法規定，法定公積應提撥至其餘額達資本總額時為止。法定公積得用以彌補虧損；且當該項公積已達實收資本百分之五十時，並得以其半數撥充股本。

母公司股東常會分別於九十六年六月十五日及九十五年五月三十日決議通過九十五及九十四年度

盈餘分配案如下：

	盈餘分配案		每股股利（元）	
	九十五年度	九十四年度	九十五年度	九十四年度
法定公積	\$ 3,998,445	\$ 4,765,288	\$ -	\$ -
特別公積轉回	1,461	-	-	-
股東現金股利	34,610,885	40,659,617	3.58	4.3
股東股票股利	-	1,891,145	-	0.2
員工紅利—現金	1,256,619	230,057	-	-
員工紅利—股票	-	230,057	-	-
董監酬勞—現金	35,904	15,337	-	-

母公司九十五年度盈餘實際配發員工紅利及董監酬勞之有關資訊如下：

	股東會決議實際配發數	原董事會通過擬議配發數	差異數
配發情形：			
員工紅利—現金	\$1,256,619	\$1,256,619	\$ -
董監酬勞—現金	35,904	35,904	-
每股盈餘相關資訊：			
原稅後基本每股盈餘	4.63元	4.63元	-
設算稅後基本每股盈餘	4.53元	4.53元	-

另母公司股東常會於九十六年六月十五日決議以資本公積9,667,845仟元轉增資。

上述盈餘及資本公積轉增資案業經行政院金融監督管理委員會證券期貨局（證期局）申報生效，並經董事會決議以九十六年八月一日為配股基準日。

為改善資本結構，落實將閒置資金退還股東，母公司股東常會於九十六年六月十五日決議減資9,667,845仟元，並已取得行政院金融監督管理委員會核准函，自九十六年十月十七日申報生效，母公司訂定九十六年十月十九日為減資基準日，並以九十六年十二月二十九日為減資換發股票基準日，應付減資股款9,667,845仟元於扣除庫藏股票減資金額110,068仟元後計9,557,777仟元。

母公司九十六年度盈餘分配議案，截至會計師查核報告日止，尚未經董事會通過，有關董事會通過擬議及股東會決議分配情形，請至台灣證券交易所「公開資訊觀測站」查詢。

（四）兩稅合一

母公司計算分配股東可扣抵稅額時，若分配屬截至八十七年六月三十日止之累積未分配盈餘時，股東將不獲配股東可扣抵稅額。若分配屬於八十七年七月一日以後累積之未分配盈餘時，除屬非中華民國境內居住者之股東外，其餘股東可按股利分配日之稅額扣抵比率計算可獲配之股東可扣抵稅額。

二十一、子公司神腦國際員工認股權

申報生效日期	董事會決議發行		認購價格（元）
	董事會決議日期	決議發行單位數（仟）	
92.09.03	92.10.17	3,981	\$17.4 (原始價格\$20.2)
92.09.03	93.03.04	385	20.8 (原始價格\$23.9)
93.12.01	93.12.28	6,500	10.5 (原始價格\$11.6)
93.12.01	94.11.28	1,500	17.1 (原始價格\$18.3)
94.09.30	95.05.05	10,000	15.7 (原始價格\$16.9)
96.10.16	96.10.31	<u>6,181</u>	44.2
		<u>28,547</u>	

子公司神腦國際所發行之員工認股權證每單位可認購神腦國際普通股一股，認股價格係以發行日當日神腦國際普通股收盤價格定之，若當日收盤價格低於面額時，則以普通股股票面額為認股價格。認股權憑證發行後，遇有神腦國際普通股股份發生變動或發放現金股利時，認股價格得依員工認股權憑證發行及認股辦法規定之公式調整之。發行之認股權憑證之存續期間為六年，員工自被授與認股權憑證屆滿二年後，得依員工認股權憑證辦法分年行使認股權利。

九十六年度員工認股權證之相關資訊如下：

員工認股權證	九十六年度	
	單位（仟）	加權平均行使價格（元）
年初流通在外	16,488	\$ 14.66
當年度發行	6,181	44.20
當年度行使	(3,419)	13.31
當年度失效	(<u>658</u>)	15.30
年底流通在外	<u>18,592</u>	24.70
年底可行使之認股權	<u>1,053</u>	

截至九十六年底止，流通在外之員工認股權證相關資訊如下：

行使價格之範圍（元）	流通在外單位（仟）	加權平均預期剩餘存續期限	流通在外加權平均行使價格（元）	可行使單位（仟）	可行使之認股權加權平均行使價格（元）
\$10.5-\$15.7	10,945	2.45年	\$14.69	310	\$10.50
\$17.1-\$20.8	1,466	1.62年	17.23	743	17.29
\$44.2	6,181	4.29年	44.20	-	-

神腦國際所發行之酬勞性員工認股權憑證係採用內含價值法計算，其產生之酬勞成本於員工可行使認股權前之服務期間逐期認列為費用，九十六年度依內含價值法尚未須認列酬勞成本。

上開認股選擇權計劃係採Black-Scholes選擇權評價模式估計給與日認股選擇權之公平價值，九十六年度各該項因素之資訊及公平價值列示如下：

	96.10.31 給予之 認股選擇權	95.05.05 給予之 認股選擇權	94.11.28 給予之 認股選擇權	93.12.28 給予之 認股選擇權	93.03.04 給予之 認股選擇權
股利率	-	-	-	-	-
無風險利率	2.00%	1.75%	2.00%	1.88%	1.88%
預期存續期間	4.375年	4.375年	4.375年	4.375年	4.375年
預期價格波動率	39.82%	39.63%	43.40%	49.88%	52.65%
當期給與之認股權加權平均 公平價值（元）	\$15.60	\$5.88	\$6.93	\$4.91	\$10.56

二十二、庫藏股票（普通股仟股）

	九十六年度	九十五年度
年初股數	-	-
本年度增加	121,075	192,000
本年度減少	<u>11,007</u>	<u>192,000</u>
年底股數	<u>110,068</u>	<u>-</u>

根據證券交易法規定，公司買回股份不得超過已發行股份總數百分之十，收回股份之總金額不得逾保留盈餘加發行股份溢價及已實現資本公積；買回之股份，不得質押，且於未轉讓前不得享有股東權利。

母公司為維護公司信用及股東權益，於九十六年八月二十九日至十月二十五日間買回庫藏股票121,075仟股，金額共計7,217,562仟元，並以九十六年十二月二十九日為減資換發股票基準日註銷庫藏股票11,007仟股，扣除股本110,068仟元，餘110,068仟股，金額計7,107,494仟元，九十六年底之庫藏股票已於九十七年二月二十一日為減資基準日註銷完畢；另母公司於九十五年二月十日至四月七日間買回庫藏股票192,000仟股，金額共計11,392,333仟元，並以九十五年六月三十日為減資基準日註銷所有該期間買回之庫藏股票，扣除股本1,920,000仟元及相關資本公積4,269,368仟元後，沖減保留盈餘5,202,965仟元。

二十三、用人、折舊及攤銷費用

	九十六年度		
	屬於營業成本者	屬於營業費用者	合計
用人費用			
薪資費用	\$ 12,305,605	\$ 8,987,009	\$21,292,614
保險費	671,920	486,069	1,157,989
退休金費用	1,754,508	1,273,045	3,027,553
其他用人費用	<u>7,594,724</u>	<u>5,085,930</u>	<u>12,680,654</u>
用人費用合計	<u>\$22,326,757</u>	<u>\$15,832,053</u>	<u>\$38,158,810</u>
折舊費用	<u>\$36,589,727</u>	<u>\$ 2,226,565</u>	<u>\$38,816,292</u>
攤銷費用	<u>\$ 869,531</u>	<u>\$ 128,256</u>	<u>\$ 997,787</u>

	九十五年度		
	屬於營業成本者	屬於營業費用者	合計
用人費用			
薪資費用	\$ 13,268,739	\$ 8,385,674	\$21,654,413
保險費	702,827	453,414	1,156,241
退休金費用	1,923,560	1,256,036	3,179,596
其他用人費用	<u>8,072,628</u>	<u>5,091,557</u>	<u>13,164,185</u>
用人費用合計	<u>\$23,967,754</u>	<u>\$15,186,681</u>	<u>\$39,154,435</u>
折舊費用	<u>\$37,865,973</u>	<u>\$ 2,204,647</u>	<u>\$40,070,620</u>
攤銷費用	<u>\$ 857,851</u>	<u>\$ 102,643</u>	<u>\$ 960,494</u>

二十四、所得稅

「所得基本稅額條例」自九十五年一月一日開始施行，基本稅額計算基礎係依所得稅法規定計算之課稅所得額，加計所得稅法及其他法律所享有之租稅減免，再按行政院訂定之稅率（百分之十）計算，該基本稅額與按所得稅法規定計算之稅額相較，擇其高者繳納當年度之所得稅，母子公司已將前述之影響考量於當年度所得稅中。

(一) 所得稅費用構成項目：

	九十六年度	九十五年度
應納稅額	\$13,565,493	\$ 9,661,712
分離課稅稅額	243,596	135,631
遞延所得稅	(825,986)	2,845,672
以前年度所得稅調整	76,005	108,410
其他	-	582
所得稅費用	<u>\$13,059,108</u>	<u>\$12,752,007</u>

九十六及九十五年底帳列之應付所得稅係已減除相關預付所得稅後之餘額。

(二) 遞延所得稅資產明細如下：

	九十六年十二月三十一日	九十五年十二月三十一日
流 動		
呆帳提列超限數	\$ 361,095	\$ 221,523
金融商品評價淨損	149,254	-
虧損扣抵	66,822	38,881
產品售後服務準備	17,025	-
存貨跌價損失	15,708	-
未實現兌換損失	10,149	39,361
其他	<u>21,330</u>	<u>17,879</u>
	641,383	317,644
備抵評價	(<u>372,735</u>)	(<u>261,080</u>)
淨遞延所得稅資產	<u>\$ 268,648</u>	<u>\$ 56,564</u>

(接次頁)

(承前頁)

	九十六年十二月三十一日	九十五年十二月三十一日
非流動		
退休金超限數	\$ 1,094,208	\$ 429,500
資產減損損失	83,514	88,501
虧損扣抵	81,919	98,059
資產報廢損失	17,460	-
其他	<u>3,589</u>	<u>11,507</u>
	1,280,690	627,567
備抵評價	(<u>50,878</u>)	(<u>70,382</u>)
淨遞延所得稅資產	<u>\$ 1,229,812</u>	<u>\$ 557,185</u>

(三) 虧損扣抵相關資訊：

截至九十六年底止，子公司是方電訊及中華國際黃頁得抵減以後年度所得稅之虧損扣抵稅額其有效年限及金額如下：

公司名稱	可扣抵稅額	尚未扣抵稅額	最後扣抵年度
是方電訊	\$ 28,261	\$ 28,261	九十七
	22,427	22,427	九十八
	25,392	25,392	九十九
	21,975	21,975	一〇〇
	12,125	12,125	一〇一
中華國際黃頁	<u>38,561</u>	<u>38,561</u>	一〇一
	<u>\$148,741</u>	<u>\$148,741</u>	

(四) 兩稅合一相關資訊：

	九十六年十二月三十一日	九十五年十二月三十一日
股東可扣抵稅額帳戶餘額		
母公司	<u>\$ 6,528,877</u>	<u>\$ 1,048,811</u>
是方電訊	<u>\$ 17,167</u>	<u>\$ 17,038</u>
領航電信	<u>\$ -</u>	<u>\$ -</u>
神腦國際	<u>\$ 55,989</u>	
中華系統整合	<u>\$ 4,227</u>	
中華國際黃頁	<u>\$ -</u>	

母公司九十六年度預計及九十五年度實際盈餘分配之稅額扣抵比率分別為27.88%及24.42%，由於實際分配予股東之可扣抵稅額，應以股利盈餘分配日之股東可扣抵稅額帳戶實際餘額為計算基礎，故預計比率與將來實際分配予股東時所適用之稅額扣抵比率可能會有所差異。

(五) 未分配盈餘相關資訊：

母公司截至九十六年底之累積未分配盈餘中已無屬於八十七年六月三十日以前之累積未分配盈餘。

母公司截至九十三年度止暨子公司神腦國際、是方電訊、領航電信及中華系統整合截至九十四年度止之所得稅申報案件，業經稅捐稽徵機關核定。

二十五、每股盈餘

計算每股盈餘之分子及分母揭露如下：

	金額 (分子)		股數 (分母) (仟股)	每股盈餘 (元)	
	稅前	稅後		稅前	稅後
九十六年度					
當年度盈餘					
基本每股盈餘	<u>\$61,096,470</u>	<u>\$48,249,319</u>	<u>10,577,805</u>	<u>\$5.78</u>	<u>\$4.56</u>
稀釋每股盈餘	<u>\$61,088,371</u>	<u>\$48,241,220</u>	<u>10,577,805</u>	<u>\$5.78</u>	<u>\$4.56</u>
九十五年度					
當年度盈餘					
基本每股盈餘	<u>\$57,643,316</u>	<u>\$44,891,337</u>	<u>10,670,921</u>	<u>\$5.40</u>	<u>\$4.21</u>

九十六年度，係因子公司神腦國際發行之員工認股權證具有稀釋作用，而計算稀釋每股盈餘。

計算九十五年度每股盈餘時，資本公積轉增資之影響已列入追溯調整。九十五年度每股盈餘，因追溯調整，稅前基本每股盈餘由5.94元調整為5.40元，稅後基本每股盈餘由4.63元調整為4.21元。

二十六、員工退休金

母公司業於九十四年八月十二日完成民營化計劃，並依序依據「公營事業移轉民營條例」規定之員工補償辦法，辦理員工年資結算給與、保留月退之一次退休金、離職給與金及專案照顧金等員工權益之補償程序，已提撥之退休基金於支付民營化時所需各項支出後，餘額應撥交行政院公營事業民營化基金，母公司已於九十五年八月七日將退休基金餘額全數撥交行政院公營事業民營化基金，依交通部函示，有關民營化後退休撫卹（慰）人員之月退休金、月撫卹（慰）金及各項補助，暫由母公司代為辦理相關經費之發放及核銷作業。

「勞工退休金條例」自九十四年七月一日起施行，係屬確定提撥退休辦法。九十四年六月三十日以前受聘雇之員工且於七月一日在職者，得選擇繼續適用「勞動基準法」有關之退休金規定，或適用該條例之退休金制度並保留適用該條例前之工作年資。依該條例規定，雇主每月負擔之勞工退休金提撥率，不得低於勞工每月工資百分之六。母子公司已依「勞工退休金條例」自九十四年七月一日起按員工薪資每月百分之六提撥退休金至個人退休金專戶。

母子公司依「勞動基準法」訂定之員工退休辦法，係屬確定給付退休辦法。依該辦法規定，退休金之支付係根據員工服務年資及退休時前六個月之平均薪資計算，母子公司之職工退休金係每月按薪資總額百分之十五範圍內提撥退休準備金，交由勞工退休準備金監督委員會管理，並以該委員會名義存入中央信託局之專戶（該局已於九十六年七月一日與台灣銀行合併）。

母子公司九十六年度認列之退休金成本為3,141,309仟元，包括確定給付退休辦法之退休金成本3,029,100仟元及確定提撥退休辦法之退休金成本112,209仟元；九十五年度之退休金成本為3,324,019仟元，包括確定給付退休辦法之退休金成本3,256,681仟元及確定提撥退休辦法之退休金成本67,338仟元。

母子公司依確定給付退休辦法之退休金相關資訊揭露如下：

(一) 母子公司淨退休金成本：

九十六年度

	母公司	神腦國際	是方電訊
服務成本	\$2,807,927	\$ 2,121	\$ -
利息成本	107,931	2,117	411
退休基金資產之預期報酬	(78,198)	(1,958)	(200)
攤銷數	7,003	666	63
縮減及清償影響數	<u>178,895</u>	<u>-</u>	<u>-</u>
	<u>\$3,023,558</u>	<u>\$ 2,946</u>	<u>\$ 274</u>

九十五年年度

	母公司	是方電訊
服務成本	\$3,072,678	\$ -
利息成本	58,200	497
退休基金資產之預期報酬	(65,636)	(231)
攤銷數	46,690	58
縮減及清償影響數	<u>144,425</u>	<u>-</u>
	<u>\$3,256,357</u>	<u>\$ 324</u>

(二) 退休基金提撥狀況與帳載應計退休金負債之調節、職工退休辦法之既得給付、退休金給付義務之假設及退休基金之提撥及支付狀況分別揭露如下：

1. 退休基金提撥狀況與帳載應計退休金負債之調節

九十六年度

	母公司	神腦國際	是方電訊
給付義務			
既得給付義務	(\$3,526,887)	(\$ 2,395)	\$ -
非既得給付義務	(<u>2,150,100</u>)	(<u>66,330</u>)	(<u>9,272</u>)
累積給付義務	(5,676,987)	(68,725)	(9,272)
未來薪資增加之影響數	(<u>970,516</u>)	(<u>27,937</u>)	(<u>6,851</u>)
預計給付義務	(6,647,503)	(96,662)	(16,123)
退休基金資產公平價值	<u>2,754,779</u>	<u>101,757</u>	<u>7,853</u>
提撥狀況	(3,892,724)	5,095	(8,270)
未認列過渡性淨給付義務	-	3,694	7,383
退休金損益未攤銷餘額	(<u>19,240</u>)	(<u>1,489</u>)	(<u>8,267</u>)
(應計退休金負債) / 預付退休金 (帳列其他資產—其他)	<u>(\$3,911,964)</u>	<u>\$ 7,300</u>	<u>(\$ 9,154)</u>

九十五年度

	母公司	是方電訊
給付義務		
既得給付義務	(\$2,308,643)	\$ -
非既得給付義務	(1,526,250)	(9,017)
累積給付義務	(3,834,893)	(9,017)
未來薪資增加之影響數	(683,674)	(5,913)
預計給付義務	(4,518,567)	(14,930)
退休基金資產公平價值	2,914,999	6,812
提撥狀況	(1,603,568)	(8,118)
未認列過渡性淨給付義務	-	7,844
退休金損益未攤銷餘額	349,867	(9,448)
應計退休金負債	(\$1,253,701)	(\$9,722)

2. 既得給付

	母公司	神腦國際	是方電訊
九十六年度	\$5,009,083	\$2,460	\$-
九十五年度	\$3,174,285		\$-

3. 退休金給付義務之假設

九十六年度

	母公司	神腦國際	是方電訊
折現率	2.50%	2.50%	2.50%
未來薪資水準增加率	1.50%	2.00%	3.50%
退休基金資產預期報酬率	2.75%	2.75%	2.75%

九十五年度

	母公司	是方電訊
折現率	2.00%	2.00%
未來薪資水準增加率	1.50%	3.00%
退休基金資產預期報酬率	3.00%	2.75%

4. 退休基金提撥及支付情形

九十六年度

	母公司	神腦國際	是方電訊
提撥	\$365,368	\$4,848	\$842
支付	\$600,239	\$1,986	\$-

九十五年度

	母公司	是方電訊
提撥	\$1,543,744	\$710
支付	\$333,092	\$-

二十七、關係人交易事項

母公司為政府持有重大股份之公司，並以一般交易條件提供固定網路、行動通信、網際網路及加值通信暨其他通信服務予各級政府機關及其他國營事業機構，因此政府及其所屬相關事業單位為母公司大客戶之一。因母公司並未對上述交易予以彙總，故未揭露對政府及其相關組織之收入金額，惟其相關收入及成本均已入帳。

(一) 關係人之名稱及關係

關係人名稱	與母子公司之關係
神腦國際企業股份有限公司（神腦國際）	母公司於九十六年四月十二日取得控制力之前為採權益法之被投資公司
中華系統整合股份有限公司（中華系統整合）	母公司於九十六年十二月二十日取得控制力前為採權益法之被投資公司中華投資之子公司
Chunghwa Telecom Global, Inc.（CHTG）	母公司於九十六年十二月二十日取得控制力前為採權益法之被投資公司中華投資之子公司
Donghwa Telecom Co., Ltd.（DHT）	母公司於九十六年十二月二十日取得控制力前為採權益法之被投資公司中華投資之孫公司
中華投資股份有限公司（中華投資）	採權益法之被投資公司
台灣國際標準電子股份有限公司（台灣國際標準電子）	採權益法之被投資公司
春水堂科技娛樂股份有限公司（春水堂科技娛樂）	採權益法之被投資公司
愛爾達科技股份有限公司（愛爾達科技）	採權益法之被投資公司
願境網訊股份有限公司（願境網訊）	採權益法之被投資公司
中華精測股份有限公司（中華精測）	採權益法之被投資公司中華投資公司之子公司
Chunghwa Investment Holding Company（CIHC）	採權益法之被投資公司中華投資公司之子公司
邵中和	子公司是方電訊之董事
神準科技股份有限公司（神準科技）	神腦國際採權益法之被投資公司
財團法人神腦科技文教基金會（神腦文教基金會）	受子公司神腦國際捐贈金額達該基金會實收基金總額三分之一以上
林保雍	子公司神腦國際副董事長兼總經理
SENAO INTERNATIONAL MIAMI INC.（SIM）	該公司董事長為子公司神腦國際之副董事長兼總經理
SENORA TRADING COMPANY（STC）	該公司董事長為子公司神腦國際副董事長兼總經理之一等親

(二) 與關係人間之重大交易

	九十六年十二月三十一日		九十五年十二月三十一日	
	金額	佔各該科目%	金額	佔各該科目%
1. 應收款項				
應收票據及帳款				
中華精測	\$ 2,841	61	\$ -	-
神準科技	1,852	39	-	-
CHTG	-	-	43,999	100
	<u>\$ 4,693</u>	<u>100</u>	<u>\$ 43,999</u>	<u>100</u>
2. 應付款項				
應付票據、帳款及費用				
台灣國際標準電子	\$141,192	41	\$294,361	33
神腦文教基金會	2,550	1	-	-
神準科技	748	-	-	-
中華系統整合	-	-	193,179	21
CHTG	-	-	36,843	4
其他	5,346	2	-	-
	<u>149,836</u>	<u>44</u>	<u>524,383</u>	<u>58</u>
應付工程款				
台灣國際標準電子	191,218	55	345,246	38
中華系統整合	-	-	13,331	2
	<u>191,218</u>	<u>55</u>	<u>358,577</u>	<u>40</u>
應付代收款				
春水堂	2,248	1	-	-
其他應付款				
郇中和	-	-	20,056	2
	<u>\$343,302</u>	<u>100</u>	<u>\$903,016</u>	<u>100</u>

子公司是方電訊於九十四年間同意給予郇中和先生自九十一年度至九十四年度間提供資金融通擔保品之補償金，按子公司是方電訊實際使用資金之金額與天數以不高於年利率5%計算，截至九十五年底，總計應給付金額為20,056仟元。子公司是方電訊已於九十六年九月支付該筆款項。

	九十六年度		九十五年度	
	金額	佔各該科目%	金額	佔各該科目%
3.營業收入				
STC	\$ 135,049	-	\$ -	-
CHTG	88,476	-	95,127	-
神腦國際	32,349	-	-	-
中華系統整合	17,409	-	-	-
愛爾達科技	14,947	-	-	-
願境網訊	7,303	-	-	-
中華精測	7,169	-	13,774	-
其他	<u>68,192</u>	<u>-</u>	<u>-</u>	<u>-</u>
	<u>\$ 370,894</u>	<u>-</u>	<u>\$ 108,901</u>	<u>-</u>
4.營業成本及費用				
神腦國際	\$ 1,174,966	1	\$ -	-
中華系統整合	441,585	1	306,075	-
台灣國際標準電子	388,111	-	374,209	1
愛爾達科技	98,610	-	-	-
CHTG	63,663	-	101,059	-
SIM	35,506	-	-	-
神腦文教基金會	9,766	-	-	-
其他	<u>27,169</u>	<u>-</u>	<u>-</u>	<u>-</u>
	<u>\$ 2,239,376</u>	<u>2</u>	<u>\$ 781,343</u>	<u>1</u>
5.購置固定資產				
台灣國際標準電子	\$ 947,835	4	\$ 920,236	3
中華系統整合	577,202	2	283,309	1
CHTG	43,393	-	864	-
神腦國際	1,044	-	-	-
神準科技	<u>64</u>	<u>-</u>	<u>-</u>	<u>-</u>
	<u>\$ 1,569,538</u>	<u>6</u>	<u>\$ 1,204,409</u>	<u>4</u>
6.取得採權益法長期股權投資				
中華投資	\$ 908,935	41	\$ -	-
CIHC	<u>11,430</u>	<u>-</u>	<u>-</u>	<u>-</u>
	<u>\$ 920,365</u>	<u>41</u>	<u>\$ -</u>	<u>-</u>

母公司於九十六年十二月以908,935仟元向中華投資取得中華系統整合及CHTG 100%之股權；另以11,430仟元向CIHC取得DHT 100%股權。

上述母公司與子公司神腦國際所列金額，係母公司於九十六年四月十二日取得神腦國際控制力之前產生之交易，九十六年四月十二日以後發生之交易業已全數沖銷。另上述母公司與子公司中華系統整合、CHTG及DHT所列金額，係母公司於九十六年十二月二十日取得中華系統整合、CHTG及DHT控制力之前產生之交易，九十六年十二月二十日以後發生之交易業已全數沖銷。

子公司神腦國際向林保雍承租房屋做為門市特約店及維修中心，並按月支付租金。

母子公司與關係人間之交易條件，除與神腦國際、是方電訊、中華黃頁、神準科技、神腦文教基金會、STC及SIM，暨上述與邵中和及林保雍之交易條件係分別議定外，餘與非關係人無明顯差異。

二十八、質抵押之資產

下列資產業已提供作為子公司神腦國際及是方電訊長短期借款及履約保證金之擔保品：

	九十六年十二月三十一日
固定資產淨額	\$505,747
出租資產淨額	288,998
受限制資產	864
	<u>\$795,609</u>

二十九、重大承諾及或有事項

截至九十六年底止，母子公司之重大承諾及或有事項如下：

- (一) 已簽約之購置土地、房屋及建築計約1,203,243仟元。
- (二) 已簽約之購置電信線路及機械設備計約12,423,393仟元。
- (三) 已開立尚未使用之信用狀金額計約1,624,437仟元。
- (四) 已簽訂之電信帳單、信封及電話號碼簿印刷暨廣告業務相關契約等計約224,780仟元。
- (五) 承租房屋、電腦主機暨週邊設備及作業系統軟體等各項租賃，未來預計支付之租金彙總如下：

年度	金額
九十七	\$ 1,412,819
九十八	1,129,963
九十九	654,521
一〇〇	373,212
一〇一及以後年度	219,589

- (六) 母公司配合台北市政府推動共同管道建設成立基金，經核定應籌撥20億元，八十五年八月十五日已撥10億元，帳列長期投資—其他金融資產，餘額10億元俟共同管道工程開工後週轉基金不足時，再視台北市政府通知撥款。
- (七) 母公司於八十五年七月一日至九十三年十二月三十一日間，部分使用中土地係與台灣郵政公司（原名中華郵政公司，其改制前為郵政總局）共有，台灣郵政公司以母公司實際使用面積大於母公司持分，應支付該公司土地使用補償金計767,852仟元及自九十四年六月三十日起至清償日止年利率百分之五之利息，並經台灣台北地方法院於九十四年七月十二日核發支付命令。惟母公司認為前述金額設算顯有未當，且大部分金額已罹於時效而消滅，因是雙方進入訴訟程序。截至會計師查核報告日止，本案仍在台北地方法院第一審訴訟程序中。

三十、金融商品交易

(一) 公平價值之資訊

	九十六年十二月三十一日		九十五年十二月三十一日	
	帳面價值	公平價值	帳面價值	公平價值
資 產				
現金及約當現金	\$76,233,001	\$76,233,001	\$70,672,974	\$70,672,974
公平價值變動列入損益之金融資產	119,139	119,139	59,119	59,119
備供出售金融資產	18,157,513	18,157,513	6,950,716	6,950,716
持有至到期日金融資產—流動	651,192	651,192	-	-
應收票據及帳款—淨額	11,450,865	11,450,865	12,586,305	12,586,305
應收關係人款項	4,693	4,693	43,999	43,999
其他金融資產—流動	7,227,250	7,227,250	5,965,595	5,965,595
受限制資產	864	864	2,226	2,226
採權益法之長期股權投資	2,018,348	2,220,280	1,751,570	1,907,114
以成本衡量之金融資產	2,122,768	2,122,768	1,944,730	1,944,730
持有至到期日金融資產—非流動	498,257	498,257	-	-
其他金融資產—非流動	1,000,000	1,000,000	2,000,000	2,000,000
存出保證金	1,409,785	1,409,785	1,545,800	1,545,800
負 債				
短期借款	\$ 36,000	\$ 36,000	\$ 126,000	\$ 126,000
公平價值變動列入損益之金融負債	653,286	653,286	24,844	24,844
應付票據及帳款	11,254,863	11,254,863	9,002,996	9,002,996
應付關係人款項	343,302	343,302	903,016	903,016
應付費用	15,559,672	15,559,672	18,948,844	18,948,844
應付代收款（帳列其他流動負債）	2,834,457	2,834,457	4,014,709	4,014,709
應付購置設備款（帳列其他流動負債）	1,824,681	1,824,681	1,661,128	1,661,128
應付工程款（帳列其他流動負債）	1,065,972	1,065,972	1,073,285	1,073,285
應退保證金（帳列其他流動負債）	915,248	915,248	949,776	949,776
一年內到期之長期借款	20,000	20,000	322,917	322,917
應付減資股款	9,557,777	9,557,777	-	-
存入保證金	6,386,169	6,386,169	6,654,161	6,654,161

(二) 母子公司估計金融商品公平價值所使用之方法及假設如下：

1. 部分金融商品係以其在資產負債表上之帳面價值估計其公平價值，因此類商品到期日甚近或未來收付價格與帳面價值相當，其帳面價值應屬估計公平價值之合理基礎。此方法應用於除下列2、3及4.所列示以外之金融商品。
2. 金融商品如有活絡市場公開報價時，則以此市場價格為公平價值，若無市場價格可供參考時，則採用評價方法估計。母子公司採用評價方法所使用之估計及假設，與市場參與者於金融商品訂價時用以作為估計及假設之資訊一致，該資訊為母子公司可取得者。
3. 長期投資，若無市場價格可供參考時，則依被投資公司股權淨值或帳面價值估計。
4. 長期借款（含一年內到期）以其預期現金流量之折現值估計公平價值。折現率則以母子公司所能獲得類似條件之長期借款利率為準。

(三) 母子公司決定金融商品公平價值所使用之方法及假設中，其公開報價及評價方法估計之金額分別為：

	公開報價決定之金額		評價方法估計之金額	
	九 十 六 年 十二月三十一日	九 十 五 年 十二月三十一日	九 十 六 年 十二月三十一日	九 十 五 年 十二月三十一日
資 產				
公平價值變動列入損益之金融資產	\$ 119,139	\$ 59,119	\$ -	\$ -
備供出售金融資產	18,157,513	6,950,716	-	-
避險之衍生性金融資產（帳列其他金融資產—流動）	990	-	-	-
負 債				
公平價值變動列入損益之金融負債	73,127	24,844	580,159	-
避險之衍生性金融負債（帳列其他流動負債）	35,162	-	-	-

(四) 財務風險資訊

1. 市場風險

母子公司以外幣計價之資產及負債暨未到期之遠期外匯合約及外幣選擇權合約可能因外幣匯率變動而有匯率風險。

母子公司投資之指數期貨交易可能因交易價格之變動而有價格風險。

備供出售金融資產，以上市櫃公司股票及各類基金受益憑證為主，其市場風險在於交易價格之波動，母子公司選擇投資標的時皆經審慎評估，不致有重大之市場風險。

2. 信用風險

信用風險係評估母子公司因交易對方或他方未履合約義務所遭受之潛在影響，係以資產負債表日公平價值為正數之金融商品為評估對象。由於母子公司之交易對象及履約他方均為信用良好之金融機構及公司組織，故預期無重大信用風險。

3. 流動性風險

母子公司之營運資金足以支應衍生性金融商品合約到期時之現金需求，故未有因無法籌措資金以履行合約義務之流動性風險。

母子公司投資之各類基金、受益憑證及上市櫃公司股票均具活絡市場，故預期可在市場上以接近公平價值之價格出售。母子公司投資以成本衡量之金融資產因無活絡市場，故預期具有重大流動性風險。

4. 利率變動之現金流量風險

母子公司投資於固定利率之債務商品，市場利率之變動對母公司現金流量之影響並不重大。母公司投資於浮動利率之債務商品，市場利率變動將使其有效利率隨之變動，而使其未來現金流量產生波動。

(五) 公平價值避險

母公司從事遠期外匯合約之目的，主要係為規避以外幣計價之受益憑證匯率波動之風險，係屬公平價值避險，九十六年度執行此交易之避險有效性評估為高度有效；九十五年度並未承作避險遠期外匯。

截至九十六年底止，母公司尚未到期之避險遠期外匯合約如下：

	幣別	到期期間	合約金額 (仟元)
賣出遠期外匯	美元兌新台幣	97年3月	USD 65,000
	歐元兌新台幣	97年2~3月	EUR 40,000

上述遠期外匯合約按九十六年底公平價值評估產生避險之衍生性金融資產990仟元（帳列其他金融資產一流動），產生避險之衍生性金融負債35,162仟元（帳列其他流動負債）。

三十一、附註揭露事項

(一) 重大交易事項相關資訊及 (二) 轉投資事業相關資訊

1. 資金貸與他人：無。
2. 為他人背書保證：無。
3. 期末持有有價證券情形：附表一。
4. 累積買進或賣出同一有價證券之金額達新台幣一億元或實收資本額20%以上：附表二。
5. 取得不動產之金額達新台幣一億元或實收資本額20%以上：附表三。
6. 處分不動產之金額達新台幣一億元或實收資本額20%以上：無。
7. 與關係人進、銷貨之金額達新台幣一億元或實收資本額20%以上：附表四。
8. 應收關係人款項達新台幣一億元或實收資本額20%以上：附表五。
9. 被投資公司名稱、所在地區...等相關資訊：附表六。
10. 從事衍生性商品交易：參閱附註五及三十。

(三) 大陸投資資訊：附表七。

(四) 母子公司間業務關係及重要交易往來情形：附表八。

三十二、部門別財務資訊

(一) 產業別資訊

有關母子公司產業別之財務資訊，請參閱附表九。

(二) 地區別資訊

截至九十六年底止，已有香港、中國大陸及美國營運部門，惟未達營業收入10%。

(三) 外銷銷貨資訊

母子公司外銷銷貨收入未達營業收入10%。

(四) 重要客戶資訊

母子公司對任一客戶銷貨無達營業收入10%以上者。

中華電信股份有限公司及其子公司

期末持有有價證券明細表

民國九十六年十二月三十一日

附表一

持有有價證券者		有價證券種類	有價證券名稱	與有價證券發行人之關係
編號	公司名稱			
0	中華電信股份有限公司	股票	神腦國際企業公司	子公司
		股票	中華投資公司	採權益法之被投資公司
		股票	中華系統整合公司	子公司
		股票	台灣國際標準電子公司	採權益法之被投資公司
		股票	是方電訊公司	子公司
		股票	Chunghwa Telecom Global, Inc.	子公司
		股票	願境網訊公司	採權益法之被投資公司
		股票	愛爾達科技公司	採權益法之被投資公司
		股票	中華國際黃頁公司	子公司
		股票	春水堂科技娛樂公司	採權益法之被投資公司
		股票	Donghua Telecom Co., Ltd.	子公司
		股票	New Prospect Investments Holdings Ltd.(B.V.I.)	子公司
		股票	Prime Asia Investments Group Ltd. (B.V.I.)	子公司
		股票	台北金融大樓公司	—
		股票	榮電公司	—
		股票	智玖創業投資公司	—
		股票	全球一動公司	—
		股票	倍捷科技公司	—
		股票	台灣吉梯電信公司	—
		股票	兆豐金控公司	—
		股票	ABBOTT LABORATORIES COM NPV	—
		股票	ACERINOX SA EUR0.25	—
		股票	ACS ACTIVIDADES CONS Y SERV EUR0.50	—

(接次頁)

單位：除另予註明者外，為新台幣仟元

帳列科目	年底				備註
	單位數 (仟股或仟單位)	帳面金額 (註六)	持股比率 (%)	市價/股權淨值	
採權益法之長期股權投資	71,074	\$ 1,270,190 (註八)	31	\$ 2,857,182	註五
採權益法之長期股權投資	98,000	974,332	49	1,050,524	註一
採權益法之長期股權投資	60,000	850,398 (註八)	100	675,138	註一
採權益法之長期股權投資	1,760	626,078	40	813,453	註一
採權益法之長期股權投資	37,942	423,807 (註八)	69	377,366	註一
採權益法之長期股權投資	6,000	73,416 (註八)	100	65,399	註一
採權益法之長期股權投資	4,438	69,911	30	30,543	註一
採權益法之長期股權投資	3,886	44,998	32	37,569	註一
採權益法之長期股權投資	15,000	31,256 (註八)	100	31,256	註一
採權益法之長期股權投資	2,016	15,659	30	821	註一
採權益法之長期股權投資	4,590	15,408 (註八)	100	15,408	註一
採權益法之長期股權投資	-	- (註八)	100	-	註三
採權益法之長期股權投資	-	- (註八)	100	-	註三
以成本衡量之金融資產—非流動	288,211	1,789,530	12	1,429,717	註二
以成本衡量之金融資產—非流動	9,234	49,500	12	49,944	註二
以成本衡量之金融資產—非流動	7,500	75,000	8	74,326	註二
以成本衡量之金融資產—非流動	16,796	168,038	15	166,836	註二
以成本衡量之金融資產—非流動	2,000	20,000	9	9,973	註二
以成本衡量之金融資產—非流動	75	5,250	15	181,751	註二
備供出售—股票投資	5,800	119,781	-	115,710	註五
備供出售—股票投資	4	5,355	-	6,378	註五
備供出售—股票投資	10	6,981	-	7,858	註五
備供出售—股票投資	5	8,395	-	9,238	註五

(承前頁)

持有有價證券者		有價證券種類	有價證券名稱	與有價證券 發行人之關係	
編號	公司名稱				
		股 票	AGGREKO PLC ORD	—	
		股 票	AIR PRODUCTS & CHEMICALS INC COM	—	
		股 票	AISIN SEIKI CO LTD	—	
		股 票	ALLIANZ SE-REG NPV(REGD)(VINKULIERT)	—	
		股 票	ALPHA BANK A.E ORD SHS	—	
		股 票	ALSTOM	—	
		股 票	Altria Group Inc COM USD0.333333(AUST CERT)	—	
		股 票	AMADA CO LTD	—	
		股 票	APACHE CORP COM	—	
		股 票	APPLE COMPUTER INC COM STK NPV	—	
		股 票	ARM HOLDINGS PLC ORD GBP0.0005	—	
		股 票	ASAHI KASEI CORP ORD	—	
		股 票	ASML HOLDING N.V. ASML HOLDING N.V.	—	
		股 票	BANCO ESPIRITO SANTO-REG EUR5	—	
		股 票	BANCO SANTANDER SA BANCO SANTANDER SA	—	
		股 票	BARCLAYS ORD GBP0.25	—	
		股 票	BASF AG NPV BASF AG NPV	—	
		股 票	BAXTER INTERNATIONAL INC COM USD1	—	
		股 票	BAYERISCHE MOTOREN WERKE AG BAYERISCHE MOTOREN WERKE AG	—	
		股 票	BBY COM USD0.10	—	
		股 票	BECTON DICKINSON & CO COM	—	
		股 票	BHP BILLITON PLC USD0.50	—	
		股 票	BMC SOFTWARE INC COM	—	
		股 票	BOUYGUES EUR1	—	
		股 票	BP PLC ORD USD0.25	—	
		股 票	BT GROUP PLC SHS	—	
		股 票	BULGARI SPA EUR0.07	—	
		股 票	CAPITA GROUP PLC ORD GBP0.02066667	—	
		股 票	CARPHONE WAREHOUSE GROUP SHS	—	
		股 票	CENTRICA ORD GBP0.061728395	—	
		股 票	CHEVRON CORP COM USD0.75	—	
		股 票	CNP ASSURANCES EUR4	—	
		股 票	COCA-COLA ENTERPRISES COM USD1	—	

(接次頁)

帳列科目	年底				備註
	單位數 (仟股或仟單位)	帳面金額 (註六)	持股比率 (%)	市價/股權淨值	
備供出售一股票投資	15	\$ 3,318	-	\$ 5,084	註五
備供出售一股票投資	2	5,704	-	7,497	註五
備供出售一股票投資	3	3,620	-	4,317	註五
備供出售一股票投資	1	6,866	-	8,478	註五
備供出售一股票投資	7	7,987	-	8,435	註五
備供出售一股票投資	1	4,414	-	8,802	註五
備供出售一股票投資	3	6,295	-	6,581	註五
備供出售一股票投資	9	3,343	-	2,559	註五
備供出售一股票投資	2	6,332	-	6,301	註五
備供出售一股票投資	1	2,824	-	6,715	註五
備供出售一股票投資	65	4,706	-	5,187	註五
備供出售一股票投資	15	3,985	-	3,231	註五
備供出售一股票投資	8	6,050	-	8,263	註五
備供出售一股票投資	10	6,653	-	6,976	註五
備供出售一股票投資	13	6,803	-	9,322	註五
備供出售一股票投資	13	5,385	-	4,164	註五
備供出售一股票投資	2	8,387	-	9,242	註五
備供出售一股票投資	3	5,604	-	6,027	註五
備供出售一股票投資	4	7,994	-	8,446	註五
備供出售一股票投資	4	6,320	-	6,669	註五
備供出售一股票投資	2	5,683	-	6,624	註五
備供出售一股票投資	7	4,671	-	7,335	註五
備供出售一股票投資	5	5,549	-	6,146	註五
備供出售一股票投資	3	8,369	-	8,183	註五
備供出售一股票投資	16	5,939	-	6,491	註五
備供出售一股票投資	27	4,763	-	4,831	註五
備供出售一股票投資	16	8,302	-	7,495	註五
備供出售一股票投資	12	4,984	-	5,229	註五
備供出售一股票投資	26	5,758	-	5,853	註五
備供出售一股票投資	23	5,501	-	5,277	註五
備供出售一股票投資	2	4,148	-	6,077	註五
備供出售一股票投資	2	8,446	-	8,441	註五
備供出售一股票投資	7	6,159	-	6,051	註五

(承前頁)

持有有價證券者		有價證券種類	有價證券名稱	與有價證券 發行人之關係	
編號	公司名稱				
		股 票	COGNIZANT TECH SOLUTIONS-A COM CL'A'USD0.01	—	
		股 票	COMPASS GROUP PLC ORD	—	
		股 票	COOPER INDS LTD CL A	—	
		股 票	CRH PLC ORD EUR0.32	—	
		股 票	CRH PLC ORD EUR0.32	—	
		股 票	DAIKIN INDUSTRIES LTD	—	
		股 票	DAILY MAIL&GENERAL TST-A NV 'A'ORD(NON-VTG)GBP0.125	—	
		股 票	Daimler AG ORD NPV REGD	—	
		股 票	DAINIPPON INK & CHEMICALS	—	
		股 票	DARDEN RESTAURANTS INC COM	—	
		股 票	DE LA RUE PLC ORD GBP0.297619	—	
		股 票	DEUTSCHE BOERSE AG NPV(REGD)	—	
		股 票	EAST JAPAN RAILWAY CO	—	
		股 票	EBAY INC COM	—	
		股 票	EMERSON ELECTRIC CO COM USD0.50	—	
		股 票	ENEL	—	
		股 票	EPCOS AG ORD NPV	—	
		股 票	EQUIFAX INC COM USD1.25	—	
		股 票	FAMILYMART CO LTD FAMILYMART CO LTD	—	
		股 票	FANUC LTD	—	
		股 票	FIRSTGROUP PLC ORD GBP0.05	—	
		股 票	FUGRO NV-CVA EUR0.05	—	
		股 票	FUJIFILM HOLDINGS CORP	—	
		股 票	GENERAL MILLS INC GENERAL MILLS INC	—	
		股 票	GESTEVISION TELECINCO SA EUR0.5	—	
		股 票	GILEAD SCIENCES INC COM	—	
		股 票	GLAXOSMITHKLINE PLC ORD GBP0.25	—	
		股 票	GLORY LTD NPV	—	
		股 票	GOLDMAN SACHS GROUP IN COM	—	
		股 票	GOOGLE INC-CL A CL A	—	
		股 票	HBOS PLC ORD GBP0.25	—	
		股 票	HEINEKEN NV ORD NR	—	
		股 票	HEINZ H J CO COM	—	
		股 票	HITACHI LTD NPV	—	
		股 票	HOME RETAIL GROUP ORD NPV	—	

(接次頁)

帳列科目	年底				備註
	單位數 (仟股或仟單位)	帳面金額 (註六)	持股比率 (%)	市價/股權淨值	
備供出售一股票投資	5	\$ 5,688	-	\$ 5,006	註五
備供出售一股票投資	26	5,480	-	5,155	註五
備供出售一股票投資	4	5,499	-	6,711	註五
備供出售一股票投資	5	7,711	-	6,143	註五
備供出售一股票投資	2	2,085	-	1,924	註五
備供出售一股票投資	3	3,576	-	5,800	註五
備供出售一股票投資	11	5,435	-	3,616	註五
備供出售一股票投資	3	8,759	-	8,145	註五
備供出售一股票投資	25	3,751	-	4,053	註五
備供出售一股票投資	4	6,025	-	3,951	註五
備供出售一股票投資	11	4,727	-	7,242	註五
備供出售一股票投資	2	5,322	-	11,691	註五
備供出售一股票投資	-	3,876	-	4,004	註五
備供出售一股票投資	5	5,704	-	5,639	註五
備供出售一股票投資	4	5,454	-	7,290	註五
備供出售一股票投資	23	6,767	-	8,834	註五
備供出售一股票投資	15	10,247	-	8,469	註五
備供出售一股票投資	4	6,285	-	5,190	註五
備供出售一股票投資	4	3,869	-	4,042	註五
備供出售一股票投資	1	3,519	-	3,780	註五
備供出售一股票投資	11	3,743	-	5,932	註五
備供出售一股票投資	3	4,329	-	8,308	註五
備供出售一股票投資	3	4,073	-	3,971	註五
備供出售一股票投資	3	5,442	-	5,529	註五
備供出售一股票投資	10	8,141	-	7,962	註五
備供出售一股票投資	5	5,545	-	7,499	註五
備供出售一股票投資	3	2,684	-	2,531	註五
備供出售一股票投資	4	2,555	-	3,185	註五
備供出售一股票投資	1	5,482	-	6,677	註五
備供出售一股票投資	-	4,276	-	7,111	註五
備供出售一股票投資	8	5,467	-	3,753	註五
備供出售一股票投資	5	6,757	-	9,671	註五
備供出售一股票投資	4	5,462	-	6,070	註五
備供出售一股票投資	17	4,016	-	4,100	註五
備供出售一股票投資	19	5,565	-	4,126	註五

(承前頁)

持有有價證券者		有價證券種類	有價證券名稱	與有價證券 發行人之關係
編號	公司名稱			
		股 票	INDITEX REG SHS	—
		股 票	INDRA SISTEMAS SA EUR0.20 SER 'A'	—
		股 票	ING GROEP NV CVA EUR0.24	—
		股 票	INPEX HOLDINGS INC COM STK JPY1	—
		股 票	INTL BUSINESS MACHINES CORP COM STK USD0.20	—
		股 票	ISETAN CO LTD ISETAN CO LTD	—
		股 票	JOHNSON & JOHNSON COM USD1	—
		股 票	JSR CORPORATION	—
		股 票	KAWASAKI KISEN KAISHA LTD NPV	—
		股 票	KOMATSU LTD NPV	—
		股 票	KONE OYJ NPV ORD 'B'	—
		股 票	KROGER CO COM	—
		股 票	KYOWA HAKKO KOGYO CO LTD	—
		股 票	LEHMAN BROS HLDGS INC COM	—
		股 票	LOCKHEED MARTIN CORP COM	—
		股 票	M.A.N AG ORD	—
		股 票	MARKS & SPENCER PLC ORD GBP0.25	—
		股 票	MCDONALD'S CORP COM USD0.01	—
		股 票	METLIFE INC COM	—
		股 票	MICHAEL PAGE INTERNATIONAL ORD GBP0.01	—
		股 票	MITSUBISHI CORP ORD	—
		股 票	MITSUBISHI GAS CHEM CO	—
		股 票	MITSUI & CO LTD ORD	—
		股 票	MITSUI FUDOSAN CO LTD	—
		股 票	MITSUI O.S.K. LINES LTD	—
		股 票	MUENCHENER RUECKVER AG-REG NPV(REGD)	—
		股 票	NATIONAL BANK OF GREECE EUR4.80(REGD)	—
		股 票	NATIONAL SEMICONDUCTOR	—
		股 票	NATIONAL-OILWELL VARCO INC COM USD0.01	—
		股 票	NEXT PLC ORD GBP0.10	—
		股 票	NIKE INC -CL B CLASS'B'COM NPV	—
		股 票	NIKON CORP	—
		股 票	NIPPON OIL CORPORATION JPY50	—

(接次頁)

帳列科目	年底				備註
	單位數 (仟股或仟單位)	帳面金額 (註六)	持股比率 (%)	市價/股權淨值	
備供出售一股票投資	4	\$ 5,434	-	\$ 7,206	註五
備供出售一股票投資	10	8,494	-	8,488	註五
備供出售一股票投資	6	7,946	-	7,549	註五
備供出售一股票投資	-	3,636	-	4,905	註五
備供出售一股票投資	2	5,645	-	6,190	註五
備供出售一股票投資	8	3,922	-	3,518	註五
備供出售一股票投資	3	6,255	-	6,522	註五
備供出售一股票投資	5	3,800	-	3,926	註五
備供出售一股票投資	11	2,438	-	3,497	註五
備供出售一股票投資	4	3,436	-	3,697	註五
備供出售一股票投資	4	8,707	-	8,706	註五
備供出售一股票投資	7	6,114	-	5,806	註五
備供出售一股票投資	14	4,619	-	4,840	註五
備供出售一股票投資	3	6,789	-	6,469	註五
備供出售一股票投資	2	5,475	-	6,557	註五
備供出售一股票投資	2	4,247	-	8,172	註五
備供出售一股票投資	12	4,741	-	4,208	註五
備供出售一股票投資	3	4,153	-	6,116	註五
備供出售一股票投資	3	5,515	-	5,925	註五
備供出售一股票投資	18	5,417	-	3,435	註五
備供出售一股票投資	5	2,713	-	4,253	註五
備供出售一股票投資	13	4,167	-	4,140	註五
備供出售一股票投資	6	4,053	-	4,108	註五
備供出售一股票投資	5	3,616	-	3,518	註五
備供出售一股票投資	9	4,112	-	3,716	註五
備供出售一股票投資	1	6,774	-	8,258	註五
備供出售一股票投資	4	7,456	-	9,715	註五
備供出售一股票投資	7	6,179	-	5,230	註五
備供出售一股票投資	3	4,060	-	6,325	註五
備供出售一股票投資	4	5,475	-	4,495	註五
備供出售一股票投資	3	6,413	-	6,701	註五
備供出售一股票投資	4	2,602	-	4,482	註五
備供出售一股票投資	15	3,962	-	3,948	註五

(承前頁)

持有有價證券者		有價證券種類	有價證券名稱	與有價證券 發行人之關係
編號	公司名稱			
		股 票	NIPPON STEEL CORP	—
		股 票	NIPPON YUSEN KABUSHIKI KAISH NPV	—
		股 票	NOKIA OYJ EUR0.06	—
		股 票	NOMURA RESEARCH INSTITUTE IN	—
		股 票	NORTHROP GRUMMAN CORP COM	—
		股 票	NVIDIA CORP COM	—
		股 票	OLYMPUS CORP SHS JPY	—
		股 票	OMNICOM GROUP INC COM	—
		股 票	OMRON CORPORATION	—
		股 票	OMV AG AKT	—
		股 票	ORACLE CORP COM USD0.01	—
		股 票	PALL CORP COM USD0.10	—
		股 票	PEPSI BOTTLING GROUP I COM	—
		股 票	PPR eur4	—
		股 票	PRAXAIR INC COM	—
		股 票	PRUDENTIAL FINANCIAL INC COM USD0.01	—
		股 票	PUBLIC SVC ENTERPRISE COM	—
		股 票	Q.P. CORP JPY50	—
		股 票	QUAL COMM INC COM COM STK	—
		股 票	RECKITT BENCKISER GROUP PLC	—
		股 票	RICOH COMPANY LIMITED NPV	—
		股 票	ROCKWELL COLLINS COM	—
		股 票	ROYAL DUTCH SHELL PLC-A SHS 'A'SHS EUR0.07 (UK LIST)	—
		股 票	ROYAL DUTCH SHELL PLC-A SHS 'A'SHS EUR0.07 (UK LIST)	—
		股 票	RWE AG NEU NPV	—
		股 票	SAIPEM EUR1	—
		股 票	SCHLUMBERGER LTD COM USD0.01	—
		股 票	SCHRODERS PLC VTG SHS GBP1	—
		股 票	SCHWAB (CHARLES) CORP COM STK USD0.01	—
		股 票	SCOR SE EUR7.876972 (POST CONSOLIDATION)	—
		股 票	SCOT + STHN ENERGY ORD GBP0.50	—
		股 票	SES FDR FDR EACH REP 1 'A' NPV	—
		股 票	SHISEIDO CO LTD ORD	—

(接次頁)

帳列科目	年底				備註
	單位數 (仟股或仟單位)	帳面金額 (註六)	持股比率 (%)	市價/股權淨值	
備供出售一股票投資	17	\$ 2,302	-	\$ 3,406	註五
備供出售一股票投資	12	3,862	-	3,085	註五
備供出售一股票投資	7	6,795	-	8,909	註五
備供出售一股票投資	4	3,927	-	4,049	註五
備供出售一股票投資	2	5,677	-	6,031	註五
備供出售一股票投資	6	4,851	-	7,066	註五
備供出售一股票投資	3	3,005	-	4,013	註五
備供出售一股票投資	4	6,231	-	5,779	註五
備供出售一股票投資	5	4,121	-	3,781	註五
備供出售一股票投資	4	8,470	-	9,482	註五
備供出售一股票投資	9	5,498	-	6,821	註五
備供出售一股票投資	4	4,513	-	5,391	註五
備供出售一股票投資	5	5,752	-	6,561	註五
備供出售一股票投資	1	7,219	-	7,411	註五
備供出售一股票投資	2	5,970	-	6,677	註五
備供出售一股票投資	2	5,887	-	5,946	註五
備供出售一股票投資	2	5,360	-	6,840	註五
備供出售一股票投資	12	3,826	-	4,044	註五
備供出售一股票投資	4	5,365	-	4,883	註五
備供出售一股票投資	3	4,763	-	6,267	註五
備供出售一股票投資	6	4,065	-	3,587	註五
備供出售一股票投資	3	5,500	-	6,991	註五
備供出售一股票投資	6	6,696	-	8,749	註五
備供出售一股票投資	6	6,822	-	7,800	註五
備供出售一股票投資	2	8,647	-	9,078	註五
備供出售一股票投資	6	8,243	-	8,148	註五
備供出售一股票投資	2	4,136	-	6,884	註五
備供出售一股票投資	6	5,476	-	4,891	註五
備供出售一股票投資	9	6,287	-	7,614	註五
備供出售一股票投資	10	8,356	-	8,142	註五
備供出售一股票投資	6	4,748	-	6,090	註五
備供出售一股票投資	13	8,734	-	10,993	註五
備供出售一股票投資	6	4,309	-	4,595	註五

(承前頁)

持有有價證券者		有價證券種類	有價證券名稱	與有價證券 發行人之關係	
編號	公司名稱				
		股 票	SOLVAY SA NPV NPV	—	
		股 票	STANDARD CHARTERED PLC ORD USD0.50	—	
		股 票	STANLEY ELECTRIC CO LTD	—	
		股 票	STATE STR CORP COM	—	
		股 票	SUMITOMO ELECTRIC INDS ORD	—	
		股 票	SUMITOMO METAL MINING CO LTD	—	
		股 票	TELEFONICA SA EUR1	—	
		股 票	TERUMO CORPORATION	—	
		股 票	TEXTRON INC COM USD0.125	—	
		股 票	THERMO FISHER SCIENTIFIC INC COM USD1	—	
		股 票	TOYOTA INDUSTRIES CORP	—	
		股 票	TOYOTA MTR COM	—	
		股 票	UNION FENOSA, S.A.	—	
		股 票	VEDANTA RESOURCES PLC ORD USD0.10	—	
		股 票	VINCI EUR2.50 (POST SUBDIVISION)	—	
		股 票	VODAFONE GROUP PLC ORD USD0.11428571	—	
		股 票	WATERS CORPORATION COM STK USD0.01	—	
		股 票	WELLPOINT INC COMMON	—	
		股 票	WEST JAPAN RAILWAY CO	—	
		股 票	WHITBREAD PLC ORD GBP0.76797385	—	
		股 票	XSTRATA PLC ORD USD0.50	—	
		股 票	YAMAHA CORPORATION	—	
		受益憑證	寶來台灣高股息	—	
		受益憑證	寶來全球不動產證券化基金	—	
		受益憑證	新光策略平衡基金	—	
		受益憑證	復華神盾基金	—	
		受益憑證	德盛安聯全球計量平衡基金	—	
		受益憑證	群益安家基金	—	
		受益憑證	新光福運平衡基金	—	
		受益憑證	群益平衡王基金	—	
		受益憑證	大華趨勢基金	—	
		受益憑證	安泰ING平衡基金	—	
		受益憑證	復華人生目標基金	—	
		受益憑證	復華亞太平衡基金	—	
		受益憑證	群益亞太新趨勢平衡基金	—	
		受益憑證	保德信金平衡基金	—	

(接次頁)

帳列科目	年底				備註
	單位數 (仟股或仟單位)	帳面金額 (註六)	持股比率 (%)	市價/股權淨值	
備供出售一股票投資	2	\$ 6,676	-	\$ 6,986	註五
備供出售一股票投資	5	5,859	-	6,456	註五
備供出售一股票投資	5	3,468	-	4,362	註五
備供出售一股票投資	3	6,331	-	6,763	註五
備供出售一股票投資	8	4,054	-	4,270	註五
備供出售一股票投資	6	2,375	-	3,318	註五
備供出售一股票投資	9	8,377	-	9,943	註五
備供出售一股票投資	3	3,346	-	4,426	註五
備供出售一股票投資	3	5,964	-	6,650	註五
備供出售一股票投資	3	5,609	-	6,129	註五
備供出售一股票投資	3	3,630	-	3,572	註五
備供出售一股票投資	2	3,230	-	2,973	註五
備供出售一股票投資	4	8,046	-	7,978	註五
備供出售一股票投資	4	4,162	-	4,989	註五
備供出售一股票投資	4	6,780	-	9,062	註五
備供出售一股票投資	20	1,667	-	2,408	註五
備供出售一股票投資	2	4,411	-	6,203	註五
備供出售一股票投資	2	5,437	-	6,134	註五
備供出售一股票投資	-	3,644	-	3,535	註五
備供出售一股票投資	5	5,459	-	4,673	註五
備供出售一股票投資	2	3,525	-	5,658	註五
備供出售一股票投資	6	4,183	-	4,069	註五
備供出售一指數股票型基金	2,000	50,000	-	52,080	註四
備供出售一開放式非債券基金	16,018	200,000	-	181,483	註四
備供出售一開放式非債券基金	47,979	559,554	-	523,621	註四
備供出售一開放式非債券基金	19,173	250,000	-	251,898	註四
備供出售一開放式非債券基金	22,968	267,269	-	273,550	註四
備供出售一開放式非債券基金	7,867	100,000	-	99,582	註四
備供出售一開放式非債券基金	6,097	100,000	-	80,549	註四
備供出售一開放式非債券基金	11,285	200,000	-	192,839	註四
備供出售一開放式非債券基金	4,400	100,000	-	96,439	註四
備供出售一開放式非債券基金	8,569	100,000	-	96,315	註四
備供出售一開放式非債券基金	6,832	100,000	-	90,289	註四
備供出售一開放式非債券基金	7,764	100,000	-	91,925	註四
備供出售一開放式非債券基金	10,906	150,000	-	149,517	註四
備供出售一開放式非債券基金	2,412	50,000	-	48,432	註四

(承前頁)

持有有價證券者		有價證券種類	有價證券名稱	與有價證券 發行人之關係	
編號	公司名稱				
		受益憑證	元大多福基金	—	
		受益憑證	元大多多基金	—	
		受益憑證	元大新主流基金	—	
		受益憑證	友邦旗艦全球平衡組合基金	—	
		受益憑證	奔華S&P強選全球固定收益組合基金	—	
		受益憑證	第一富蘭克林全球債券組合基金	—	
		受益憑證	台灣工銀全球增長組合基金	—	
		受益憑證	國泰全球積極組合基金	—	
		受益憑證	友邦旗艦全球成長組合基金	—	
		受益憑證	寶來全球新興市場精選組合基金	—	
		受益憑證	安泰ING鑫全球成長組合基金	—	
		受益憑證	保德信全球組合基金	—	
		受益憑證	日盛全球金融資產證券化基金	—	
		受益憑證	台灣工銀101全球抵押貸款債權證券化基金	—	
		受益憑證	日盛領航一號基金	—	
		受益憑證	復華全壘打基金	—	
		受益憑證	復華完全收益基金	—	
		受益憑證	復華精銳守護神基金	—	
		受益憑證	新光多重套利三號基金	—	
		受益憑證	新光多重套利五號基金	—	
		受益憑證	富邦台灣精選基金	—	
		受益憑證	匯豐台股動力平衡私募基金	—	
		受益憑證	國泰中華一號基金	—	
		受益憑證	復華威力三號基金	—	
		受益憑證	全盛新興市場債基金	—	
		受益憑證	USD Special Bond Fund	—	
		受益憑證	富達美元高收益基金	—	
		受益憑證	JPMorgan Lux Funds - Emerging Markets Bond Fund	—	
		受益憑證	MFS全盛(Meridian)基金一策略收益基金(A1)	—	
		受益憑證	富達國際債券基金	—	
		受益憑證	Permal Fixed Income Holdings N.V.	—	
		受益憑證	瑞士信貸歐元債券基金	—	
		受益憑證	富達歐洲高收益基金	—	
		受益憑證	百利達歐洲可換股債券基金	—	
		受益憑證	JPMorgan Funds-Global Convertibles Fund (EUR)	—	
		受益憑證	百利達歐元債券基金	—	

(接次頁)

帳列科目	年底				備註
	單位數 (仟股或仟單位)	帳面金額 (註六)	持股比率 (%)	市價/股權淨值	
備供出售－開放式非債券基金	966	\$ 50,000	-	\$ 40,870	註四
備供出售－開放式非債券基金	1,809	50,000	-	37,826	註四
備供出售－開放式非債券基金	1,995	50,000	-	39,346	註四
備供出售－開放式非債券基金	25,679	350,000	-	356,941	註四
備供出售－開放式非債券基金	7,393	80,000	-	80,803	註四
備供出售－開放式非債券基金	18,089	200,000	-	205,322	註四
備供出售－開放式非債券基金	3,900	50,000	-	50,819	註四
備供出售－開放式非債券基金	14,692	200,000	-	201,718	註四
備供出售－開放式非債券基金	22,878	350,000	-	338,139	註四
備供出售－開放式非債券基金	9,791	150,000	-	150,881	註四
備供出售－開放式非債券基金	8,104	100,000	-	100,648	註四
備供出售－開放式非債券基金	3,296	50,000	-	50,099	註四
備供出售－開放式非債券基金	20,305	200,000	-	200,350	註四
備供出售－開放式非債券基金	4,716	50,000	-	48,750	註四
備供出售－開放式非債券基金	5,000	50,050	-	49,300	註四
備供出售－開放式非債券基金	9,977	100,000	-	103,558	註四
備供出售－開放式非債券基金	9,872	100,000	-	102,962	註四
備供出售－開放式非債券基金	947	10,000	-	10,890	註四
備供出售－開放式非債券基金	2,893	30,000	-	26,871	註四
備供出售－開放式非債券基金	2,880	30,000	-	27,083	註四
備供出售－開放式非債券基金	100,000	1,000,000	-	875,000	註四
備供出售－開放式非債券基金	100,000	1,000,000	-	957,000	註四
備供出售－開放式非債券基金	100,000	1,000,000	-	989,000	註四
備供出售－開放式非債券基金	100,000	1,000,000	-	943,000	註四
備供出售－開放式債券基金	858	532,846	-	589,516	註四
備供出售－開放式債券基金	25	353,540	-	380,611	註四
備供出售－開放式債券基金	995	389,718	-	360,619	註四
備供出售－開放式債券基金	21	199,638	-	196,086	註四
備供出售－開放式債券基金	316	132,592	-	130,593	註四
備供出售－開放式債券基金	14,203	549,572	-	542,824	註四
備供出售－開放式債券基金	7	264,095	-	267,940	註四
備供出售－開放式債券基金	8	114,448	-	136,544	註四
備供出售－開放式債券基金	1,402	549,027	-	603,248	註四
備供出售－開放式債券基金	102	577,813	-	626,852	註四
備供出售－開放式債券基金	868	491,450	-	545,121	註四
備供出售－開放式債券基金	39	287,400	-	283,924	註四

(承前頁)

持有有價證券者		有價證券種類	有價證券名稱	與有價證券發行人之關係
編號	公司名稱			
		受益憑證	MFS Meridian Funds-Global Equity Fund (A1 class)	—
		受益憑證	富達基金—國際基金	—
		受益憑證	富達基金—美國基金	—
		受益憑證	摩根富林明全球 α	—
		受益憑證	全盛國際研究基金	—
		受益憑證	富達新興市場基金	—
		受益憑證	瑞士信貸全球資源股票基金	—
		受益憑證	GAM Diversity-USD Open	—
		受益憑證	富達歐洲平衡基金	—
		受益憑證	富達世界基金	—
		受益憑證	富達歐元藍籌基金	—
		受益憑證	全盛國際歐洲股票基金	—
		受益憑證	亨德森遠見泛歐股票基金	—
		受益憑證	SINOPIA ALT-GL BD M/N 600\$ I GBL BD	—
		受益憑證	MKT NEUTR 600 USD I	—
		不動產投資信託基金	富邦一號基金	—
		不動產投資信託基金	國泰二號基金	—
		不動產投資信託基金	駿馬一號	—
		債 券	92開發1J	—
		債 券	90第一銀行1	—
		債 券	96兆豐證1	—
		債 券	96中信證1B	—
		債 券	96兆豐1	—
		受益憑證	企業貸款債權證券化受益憑證—961國泰貸1	—
1	神腦國際企業公司	不動產投資信託基金	駿馬一號	—
		股 票	神準公司	採權益法之被投資公司
		股 票	台大創新育成公司	—
2	是方電訊公司	股 票	領航電信股份有限公司	子公司
		股 票	是方電訊（香港）有限公司	子公司
		股 票	三通網資訊股份有限公司	—
		股 票	eASPNet Inc.	—
		受益憑證	富鼎寶馬基金	—

(接次頁)

帳列科目	年底				備註
	單位數 (仟股或仟單位)	帳面金額 (註六)	持股比率 (%)	市價/股權淨值	
備供出售—開放式非債券基金	253	\$ 262,293	-	\$ 265,092	註四
備供出售—開放式非債券基金	128	163,960	-	168,342	註四
備供出售—開放式非債券基金	937	163,960	-	163,643	註四
備供出售—開放式非債券基金	303	165,640	-	178,230	註四
備供出售—開放式非債券基金	173	131,920	-	138,293	註四
備供出售—開放式非債券基金	192	162,900	-	164,209	註四
備供出售—開放式非債券基金	13	162,990	-	158,241	註四
備供出售—開放式非債券基金	10	262,293	-	259,061	註四
備供出售—開放式非債券基金	860	549,185	-	598,878	註四
備供出售—開放式非債券基金	386	224,865	-	232,278	註四
備供出售—開放式非債券基金	303	273,765	-	287,917	註四
備供出售—開放式非債券基金	171	178,920	-	187,029	註四
備供出售—開放式非債券基金	230	180,886	-	189,742	註四
備供出售—開放式債券基金	-	615,422	-	635,266	註四
備供出售—封閉式基金	10,000	100,000	-	106,900	註四
備供出售—封閉式基金	5,000	50,000	-	50,000	註四
備供出售—封閉式基金	10,000	100,000	-	82,000	註四
持有至到期日—流動	-	98,484	-	98,484	註七
持有至到期日—流動	-	500,000	-	500,000	註七
持有至到期日—非流動	-	150,000	-	150,000	註七
持有至到期日—非流動	-	100,000	-	100,000	註七
持有至到期日—非流動	-	200,000	-	200,000	註七
持有至到期日—非流動	-	100,965	-	100,965	註七
備供出售金融資產	921	9,210	-	7,552	註四
採權益法之長期股權投資	14,721	287,370	48	287,370	註一
以成本衡量之金融資產—非流動	1,200	12,000	9	12,608	註二
採權益法之長期股權投資	200	1,968 (註八)	100	1,968	註一
採權益法之長期股權投資	400	1,239 (註八)	100	1,239	註一
以成本衡量之金融資產—非流動	374	3,450	10	6,167	註二
以成本衡量之金融資產—非流動	1,000	-	2	-	註二
備供出售—開放式債券基金	6	95	-	84	註四

(承前頁)

持有有價證券者		有價證券種類	有價證券名稱	與有價證券發行人之關係
編號	公司名稱			
3	中華系統整合公司	股票	Concord Technology Corp.	子公司
		受益憑證	國泰債券	—
		受益憑證	國泰全球積極組合基金	—
		受益憑證	新光全球可轉債策略平衡基金	—
		受益憑證	兆豐國際寶鑽	—
		受益憑證	寶來得寶	—
		受益憑證	日盛小而美	—
		受益憑證	大華領航科技基金	—
		受益憑證	國泰全球貨幣市場基金	—
		受益憑證	國泰全球基楚建設	—
		受益憑證	大華中概平衡基金	—
		受益憑證	大華雙核心組合	—
		受益憑證	新光策略二號平衡基金	—
		受益憑證	大華債券	—
		受益憑證	大華趨勢基金	—
		受益憑證	元富瑞意銀行瑞士股票基金	—
4	Concord Technology Corp.	股票	環榮網絡系統服務（上海）有限公司	子公司
4	Chunghwa Telecom Global Inc.	股票	Barits Securities	—

註一：股權淨值係按經會計師查核之財務報表計算。

註二：股權淨值係按未經會計師查核之財務報表計算。

註三：New Prospect Investments Holdings Ltd. (B.V.I.) 及 Prime Asia Investments Group Ltd. (B.V.I.)，

母公司已於九十五年三月各投入資本美金1元並完成相關登記，惟尚未開始營運。

註四：淨值係按九十六年底之淨資產價值計算。

註五：市價係按九十六年底收盤價計算。

註六：未依市價調整之原始帳面金額列示。

註七：淨值係按攤銷後成本計算。

註八：業已全數沖銷。

帳列科目	年底				備註
	單位數 (仟股或仟單位)	帳面金額 (註六)	持股比率 (%)	市價/股權淨值	
採權益法之長期股權投資	200	\$ 6,456 (USD 199) (註八)	100	\$ 6,456 (USD 199)	註一
備供出售—開放式債券基金	2,866	33,457	-	33,550	註四
備供出售—開放式非債券基金	1,233	15,000	-	16,935	註四
備供出售—開放式非債券基金	1,000	10,000	-	10,176	註四
備供出售—開放式債券基金	4,405	50,004	-	51,506	註四
備供出售—開放式債券基金	920	10,078	-	10,367	註四
備供出售—開放式債券基金	852	15,082	-	11,181	註四
備供出售—開放式債券基金	791	20,000	-	16,199	註四
備供出售—開放式非債券基金	485	5,000	-	5,134	註四
備供出售—開放式非債券基金	1,418	15,000	-	15,887	註四
備供出售—開放式非債券基金	474	10,000	-	9,103	註四
備供出售—開放式非債券基金	5,178	52,570	-	57,988	註四
備供出售—開放式非債券基金	2,000	20,000	-	18,528	註四
備供出售—開放式非債券基金	1,777	23,271	-	23,331	註四
備供出售—開放式非債券基金	1,896	40,359	-	41,554	註四
備供出售—開放式非債券基金	2	9,871	-	9,739	註四
採權益法之長期股權投資	200	6,456 (USD 199) (註八)	100	6,456 (USD 199)	註一
備供出售金融資產	16,223	190	-	200	註五

中華電信股份有限公司及其子公司

累積買進或賣出同一有價證券之金額達新台幣一億元或實收資本額百分之二十以上

民國九十六年一月一日至十二月三十一日

附表二

編號	買、賣之公司	有價證券種類及名稱	帳列科目	交易對象	關係
0	中華電信股份有限公司	股票			
		神腦國際企業公司	採權益法之長期股權投資	—	子公司
		中華系統整合公司	採權益法之長期股權投資	—	子公司
		是方電訊公司	採權益法之長期股權投資	—	子公司
		中華國際黃頁公司	採權益法之長期股權投資	—	子公司
		全球一動公司	以成本衡量之金融資產—非流動	—	—
		兆豐金控公司	備供出售—股票投資	—	—
		駿馬一號	備供出售—封閉式基金	—	—
		受益憑證			
		富邦全球不動產基金	備供出售—開放式非債券基金	—	—
		匯豐三高平衡基金	備供出售—開放式非債券基金	—	—
		寶來全球不動產證券化基金	備供出售—開放式非債券基金	—	—
		摩根富林明全球平衡基金	備供出售—開放式非債券基金	—	—
		摩根富林明JF高息平衡基金	備供出售—開放式非債券基金	—	—
		新光策略平衡基金	備供出售—開放式非債券基金	—	—
		復華傳家二號基金	備供出售—開放式非債券基金	—	—
		匯豐安富基金	備供出售—開放式非債券基金	—	—
		群益真善美基金	備供出售—開放式非債券基金	—	—
		摩根富林明JF平衡基金	備供出售—開放式非債券基金	—	—
		保誠理財通基金	備供出售—開放式非債券基金	—	—
		復華神盾基金	備供出售—開放式非債券基金	—	—
		德盛安聯目標傘型基金之目標2020	備供出售—開放式非債券基金	—	—
		德盛安聯全球計量平衡基金	備供出售—開放式非債券基金	—	—
		群益安家基金	備供出售—開放式非債券基金	—	—
		新光福運平衡基金	備供出售—開放式非債券基金	—	—
		群益平衡王基金	備供出售—開放式非債券基金	—	—
		大華趨勢基金	備供出售—開放式非債券基金	—	—
		安泰ING平衡基金	備供出售—開放式非債券基金	—	—
		復華人生目標基金	備供出售—開放式非債券基金	—	—
		復華亞太平衡基金	備供出售—開放式非債券基金	—	—
		群益亞太新趨勢平衡基金	備供出售—開放式非債券基金	—	—
		保德信金平衡基金	備供出售—開放式非債券基金	—	—

(接次頁)

單位：新台幣仟元

	期初		買入		賣出				期末	
	單位數 (仟股或 仟單位)	金額 (註一)	單位數 (仟股或 仟單位)	金額	單位數 (仟股或 仟單位)	售價	帳面成本 (註一)	處分利益 (損失)	單位數 (仟股或 仟單位)	金額 (註一)
	-	\$ -	70,373	\$1,065,813	-	\$ -	\$ -	\$ -	71,074 (註三)	\$ 1,270,190 (註二及八)
	-	-	60,000	838,506	-	-	-	-	60,000	850,398 (註四及八)
	38,370	273,411	17,151	171,513	17,579 (註五)	-	-	-	37,942	423,807 (註六及八)
	-	-	15,000	150,000	-	-	-	-	15,000	31,256 (註七及八)
	-	-	16,796	168,038	-	-	-	-	16,796	168,038
	-	-	10,000	212,819	4,200	94,976	93,038	1,938	5,800	119,781
	-	-	10,000	100,000	-	-	-	-	10,000	100,000
	11,000	110,000	-	-	11,000	115,280	110,000	5,280	-	-
	8,000	80,000	3,580	40,000	11,580	131,881	120,000	11,881	-	-
	16,018	200,000	-	-	-	-	-	-	16,018	200,000
	13,331	150,000	21,455	275,000	34,786	472,769	425,000	47,769	-	-
	10,000	100,000	-	-	10,000	114,616	100,000	14,616	-	-
	18,348	199,108	38,805	460,000	9,174	105,339	99,554	5,785	47,979	559,554
	17,750	250,000	-	-	17,750	254,377	250,000	4,377	-	-
	4,827	80,000	11,463	230,000	16,290	332,776	310,000	22,776	-	-
	7,753	100,000	26,005	400,000	33,758	526,397	500,000	26,397	-	-
	2,875	50,000	-	-	2,875	56,152	50,000	6,152	-	-
	-	-	16,550	300,000	16,550	313,945	300,000	13,945	-	-
	-	-	19,173	250,000	-	-	-	-	19,173	250,000
	-	-	5,731	70,000	5,731	73,064	70,000	3,064	-	-
	-	-	42,968	500,000	20,000	238,397	232,731	5,666	22,968	267,269
	-	-	7,867	100,000	-	-	-	-	7,867	100,000
	-	-	6,097	100,000	-	-	-	-	6,097	100,000
	-	-	11,285	200,000	-	-	-	-	11,285	200,000
	-	-	4,400	100,000	-	-	-	-	4,400	100,000
	-	-	8,569	100,000	-	-	-	-	8,569	100,000
	-	-	6,832	100,000	-	-	-	-	6,832	100,000
	-	-	7,764	100,000	-	-	-	-	7,764	100,000
	-	-	10,906	150,000	-	-	-	-	10,906	150,000
	-	-	2,412	50,000	-	-	-	-	2,412	50,000

(承前頁)

編號	買、賣之公司	有價證券種類及名稱	帳列科目	交易對象	關係
		元大多福基金	備供出售－開放式非債券基金	—	—
		元大多多基金	備供出售－開放式非債券基金	—	—
		元大新主流基金	備供出售－開放式非債券基金	—	—
		JF安家理財組合基金	備供出售－開放式非債券基金	—	—
		匯豐環宇精選平衡組合基金	備供出售－開放式非債券基金	—	—
		友邦旗艦全球平衡組合基金	備供出售－開放式非債券基金	—	—
		安泰ING鑫平衡組合基金	備供出售－開放式非債券基金	—	—
		保誠質量精選組合基金	備供出售－開放式非債券基金	—	—
		國泰全球穩健組合基金	備供出售－開放式非債券基金	—	—
		奔華S&P強選全球固定收益組合基金	備供出售－開放式非債券基金	—	—
		第一富蘭克林全球債券組合基金	備供出售－開放式非債券基金	—	—
		匯豐歐洲精典組合基金	備供出售－開放式非債券基金	—	—
		復華奧林匹克全球組合基金	備供出售－開放式非債券基金	—	—
		國泰全球保守組合基金	備供出售－開放式非債券基金	—	—
		台灣工銀全球增長組合基金	備供出售－開放式非債券基金	—	—
		國泰全球積極組合基金	備供出售－開放式非債券基金	—	—
		友邦旗艦全球成長組合基金	備供出售－開放式非債券基金	—	—
		寶來全球新興市場精選組合基金	備供出售－開放式非債券基金	—	—
		安泰ING鑫全球成長組合基金	備供出售－開放式非債券基金	—	—
		保德信全球組合基金	備供出售－開放式非債券基金	—	—
		日盛全球金融資產證券化基金	備供出售－開放式非債券基金	—	—
		台灣工銀101全球抵押貸款債權證券	備供出售－開放式非債券基金	—	—
		日盛領航一號基金	備供出售－開放式非債券基金	—	—
		復華全壘打基金	備供出售－開放式非債券基金	—	—
		復華完全收益基金	備供出售－開放式非債券基金	—	—
		復華精銳守護神基金	備供出售－開放式非債券基金	—	—
		新光多重套利三號基金	備供出售－開放式非債券基金	—	—
		新光多重套利五號基金	備供出售－開放式非債券基金	—	—
		富邦台灣精選基金	備供出售－開放式非債券基金	—	—
		匯豐台股動力平衡私募基金	備供出售－開放式非債券基金	—	—
		國泰中華一號基金	備供出售－開放式非債券基金	—	—
		復華威力三號基金	備供出售－開放式非債券基金	—	—
		MFS 全盛(Meridian)基金－策略收益基金	備供出售－開放式債券基金	—	—
		Permal Fixed Income Holdings N.V.	備供出售－開放式債券基金	—	—
		富達歐元債券基金	備供出售－開放式債券基金	—	—
		瑞士信貸歐元債券基金	備供出售－開放式債券基金	—	—
		富達歐洲高收益基金	備供出售－開放式債券基金	—	—
		全盛新興市場債券基金	備供出售－開放式債券基金	—	—
		百利達歐洲可換股債券基金	備供出售－開放式債券基金	—	—

(接次頁)

期初		買入		賣出			期末		
單位數 (仟股或 仟單位)	金額 (註一)	單位數 (仟股或 仟單位)	金額	單位數 (仟股或 仟單位)	售價	帳面成本 (註一)	處分利益 (損失)	單位數 (仟股或 仟單位)	金額 (註一)
-	\$ -	966	\$ 50,000	-	\$ -	\$ -	\$ -	966	\$ 50,000
-	-	1,809	50,000	-	-	-	-	1,809	50,000
-	-	1,995	50,000	-	-	-	-	1,995	50,000
7,362	78,636	-	-	7,362	90,672	78,636	12,036	-	-
5,284	60,000	13,083	170,000	18,367	242,362	230,000	12,362	-	-
4,274	50,000	23,542	325,000	2,137	27,436	25,000	2,436	25,679	350,000
8,143	100,000	3,597	50,000	11,740	161,475	150,000	11,475	-	-
4,514	50,000	16,224	200,000	20,738	255,674	250,000	5,674	-	-
-	-	16,810	200,000	16,810	205,580	200,000	5,580	-	-
4,673	50,000	2,720	30,000	-	-	-	-	7,393	80,000
9,196	100,000	8,893	100,000	-	-	-	-	18,089	200,000
2,844	50,000	8,953	175,000	11,797	234,393	225,000	9,393	-	-
8,993	100,000	8,621	100,000	17,614	204,667	200,000	4,667	-	-
-	-	31,519	350,000	31,519	350,644	350,000	644	-	-
-	-	3,900	50,000	-	-	-	-	3,900	50,000
-	-	14,692	200,000	-	-	-	-	14,692	200,000
-	-	22,878	350,000	-	-	-	-	22,878	350,000
-	-	9,791	150,000	-	-	-	-	9,791	150,000
-	-	8,104	100,000	-	-	-	-	8,104	100,000
-	-	3,296	50,000	-	-	-	-	3,296	50,000
-	-	20,305	200,000	-	-	-	-	20,305	200,000
-	-	4,716	50,000	-	-	-	-	4,716	50,000
5,000	50,050	-	-	-	-	-	-	5,000	50,050
9,977	100,000	-	-	-	-	-	-	9,977	100,000
9,872	100,000	-	-	-	-	-	-	9,872	100,000
947	10,000	-	-	-	-	-	-	947	10,000
-	-	2,893	30,000	-	-	-	-	2,893	30,000
-	-	2,880	30,000	-	-	-	-	2,880	30,000
-	-	100,000	1,000,000	-	-	-	-	100,000	1,000,000
-	-	100,000	1,000,000	-	-	-	-	100,000	1,000,000
-	-	100,000	1,000,000	-	-	-	-	100,000	1,000,000
-	-	100,000	1,000,000	-	-	-	-	100,000	1,000,000
-	-	316	132,592	-	-	-	-	316	132,592
-	-	7	264,095	-	-	-	-	7	264,095
694	334,593	17	8,405	711	361,742	342,998	18,744	-	-
16	236,233	-	-	8	135,870	121,785	14,085	8	114,448
1,443	541,806	629	269,314	670	287,400	262,093	25,307	1,402	549,027
622	354,450	537	364,635	301	205,867	186,239	19,628	858	532,846
65	324,708	87	520,494	50	298,514	267,389	31,125	102	577,813

(承前頁)

編號	買、賣之公司	有價證券種類及名稱	帳列科目	交易對象	關係
		富達美元高收益基金	備供出售－開放式債券基金	—	—
		GAM Interest Trend-USD OPEN	備供出售－開放式債券基金	—	—
		JPMorgan Lux Funds - Emerging Markets Bond	備供出售－開放式債券基金	—	—
		JPMorgan Funds -Global Convertibles Fund	備供出售－開放式非債券基金	—	—
		百利達歐元債券基金	備供出售－開放式債券基金	—	—
		富達國際債券基金	備供出售－開放式債券基金	—	—
		GAM Diversity-USD Open	備供出售－開放式非債券基金	—	—
		MFS Meridian Funds-Global Equity Fund	備供出售－開放式非債券基金	—	—
		富達基金－國際基金	備供出售－開放式非債券基金	—	—
		富達基金－美國基金	備供出售－開放式非債券基金	—	—
		摩根富林明全球α	備供出售－開放式非債券基金	—	—
		全盛國際研究基金	備供出售－開放式非債券基金	—	—
		富達歐洲平衡基金	備供出售－開放式非債券基金	—	—
		富達世界基金	備供出售－開放式非債券基金	—	—
		富達歐元藍籌基金	備供出售－開放式非債券基金	—	—
		全盛國際歐洲股票基金	備供出售－開放式非債券基金	—	—
		富達新興市場基金	備供出售－開放式非債券基金	—	—
		瑞士信貸全球資源股票基金	備供出售－開放式非債券基金	—	—
		亨德森遠見泛歐股票基金	備供出售－開放式非債券基金	—	—
		摩根富林明JF台灣債券基金	備供出售－開放式債券基金－台幣	—	—
		德盛大壩債券基金	備供出售－開放式債券基金－台幣	—	—
		保誠威寶基金	備供出售－開放式債券基金－台幣	—	—
		建弘台灣債券基金	備供出售－開放式債券基金－台幣	—	—
		台灣工銀大眾債券基金	備供出售－開放式債券基金－台幣	—	—
		富邦金如意基金	備供出售－開放式債券基金－台幣	—	—
		兆豐國際寶鑽債券基金	備供出售－開放式債券基金－台幣	—	—
		90第一銀行1	持有至到期日金融資產	—	—
		96兆豐證1	持有至到期日金融資產	—	—
		96中信證1B	持有至到期日金融資產	—	—
		96兆豐1	持有至到期日金融資產	—	—
		企業貸款債權證券化受益憑證－國泰世華CLO96-1	持有至到期日金融資產	—	—

註一：未依市價調整之原始帳面金額列示。

註二：年底餘額係減除本年度神腦國際企業公司發放現金股利63,106仟元，並加計採權益法認列之長期股權投資利益267,483仟元。

註三：係包括本年度神腦國際企業公司發放股票股利701仟股。

註四：年底餘額係加計採權益法認列之長期投資利益11,892仟元。

註五：係減資彌補虧損。

註六：年底餘額係減除採權益法認列之長期股權投資損失21,117仟元。

註七：年底餘額係減除採權益法認列之長期股權投資損失118,744仟元。

註八：業已全數沖銷。

期初		買入		賣出			期末		
單位數 (仟股或 仟單位)	金額 (註一)	單位數 (仟股或 仟單位)	金額	單位數 (仟股或 仟單位)	售價	帳面成本 (註一)	處分利益 (損失)	單位數 (仟股或 仟單位)	金額 (註一)
458	\$ 172,709	1,355	\$ 537,434	818	\$ 291,132	\$ 320,425	(\$ 29,293)	995	\$ 389,718
-	-	18	199,419	18	157,306	199,419	(42,113)	-	-
-	-	21	199,638	-	-	-	-	21	199,638
-	-	868	491,450	-	-	-	-	868	491,450
-	-	39	287,400	-	-	-	-	39	287,400
-	-	14,203	549,572	-	-	-	-	14,203	549,572
-	-	10	262,293	-	-	-	-	10	262,293
-	-	253	262,293	-	-	-	-	253	262,293
-	-	128	163,960	-	-	-	-	128	163,960
-	-	937	163,960	-	-	-	-	937	163,960
-	-	303	165,640	-	-	-	-	303	165,640
-	-	173	131,920	-	-	-	-	173	131,920
379	203,104	881	589,480	400	269,194	243,399	25,795	860	549,185
-	-	586	341,581	200	116,251	116,716	(465)	386	224,865
-	-	453	408,423	150	136,539	134,658	1,881	303	273,765
-	-	171	178,920	-	-	-	-	171	178,920
-	-	192	162,900	-	-	-	-	192	162,900
-	-	13	162,990	-	-	-	-	13	162,990
-	-	330	258,761	100	79,841	77,875	1,966	230	180,886
-	-	39,123	600,000	39,123	602,711	600,000	2,711	-	-
-	-	34,342	400,000	34,342	401,882	400,000	1,882	-	-
-	-	47,682	600,000	47,682	602,890	600,000	2,890	-	-
-	-	67,114	950,000	67,114	955,154	950,000	5,154	-	-
-	-	38,216	500,000	38,216	502,583	500,000	2,583	-	-
-	-	61,010	750,000	61,010	753,813	750,000	3,813	-	-
-	-	60,564	700,000	60,564	703,725	700,000	3,725	-	-
-	-	-	500,000	-	-	-	-	-	500,000
-	-	-	150,000	-	-	-	-	-	150,000
-	-	-	100,000	-	-	-	-	-	100,000
-	-	-	200,000	-	-	-	-	-	200,000
-	-	-	150,000	-	-	49,035	-	-	100,965

中華電信股份有限公司及其子公司

取得不動產之金額達新台幣一億元或實收資本額百分之二十以上者

民國九十六年一月一日至十二月三十一日

附表三

取得之公司	財產名稱	交易日或事實發生日	交易金額	價款支付情形	交易對象
中華電信股份有限公司	機 房	96.04.11	\$ 125,263	已付清	合新營建公司等
	機 房	96.08.17	305,166	已付清	國記營造公司等
	土 地	96.10.25	409,140	已付清	國有財產局

中華電信股份有限公司及其子公司

與關係人進、銷貨交易金額達新台幣一億元或實收資本額百分之二十以上者

民國九十六年度

附表四

編號	進（銷）貨公司	交易人名稱	與交易人之關係	交易情形	
				進（銷）貨	金額
0	中華電信股份有限公司	神腦國際企業公司	子公司	銷 貨	\$ 1,107,649 (註三及六)
				進 貨	4,658,811 (註四及六)
		台灣國際標準電子公司 中華系統整合公司	採權益法之被投資公司 子公司	進 貨	388,111
				進 貨	455,307 (註七)
		是方電訊股份有限公司	子公司	銷 貨	189,083 (註五)
1	神腦國際企業公司	中華電信股份有限公司	母公司	銷 貨	4,660,539 (註四及六)
				進 貨	1,071,940 (註三及六)
2	是方電訊股份有限公司	中華電信股份有限公司	母公司	進 貨	189,083 (註五)
3	中華系統整合公司	中華電信股份有限公司	母公司	銷 貨	455,307 (註七)

註一：不含代收代付性質之餘額。

註二：相關交易條件係分別議定。

註三：母公司銷貨予神腦國際企業公司與神腦國際企業公司向母公司進貨之差異，主要係因神腦國際企業公司部分金額帳列營業費用所致。

註四：母公司向神腦國際企業公司進貨與神腦國際企業公司銷貨予母公司之差異，主要係因母公司部分金額帳列固定資產及營業費用所致。

註五：業已全數沖銷。

註六：母公司於九十六年四月十二日取得神腦國際企業公司控制力以後發生者業已全數沖銷。

註七：母公司於九十六年十二月二十日取得中華系統整合控制力以後發生者業已全數沖銷。

單位：新台幣仟元

關係	交易對象為關係人者，其前次移轉資料				價格決定之 參考依據	取得目的及 使用之情形	其他約定事項
	所有人	與發行人 之關係	移轉日期	金額			
無	—	—	—	\$ -	公開招標	自用—電信設備	無
無	—	—	—	-	公開招標	自用—電信設備	無
無	—	—	—	-	國有財產局公告售價	自用—土地	無

單位：新台幣仟元

佔總進（銷） 比率（%）	授信期間	交易條件與一般交易 不同之情形及原因		應收（付）票據、帳款	
		單價	授信期間	餘額（註一及五）	佔總應收（付）款項之 比率（%）
1	30天	(註二)	(註二)	\$ 156,861	1
5	30~90天	(註二)	(註二)	(584,198)	5
-	30天	—	—	(141,192)	1
-	30天	—	—	(344,032)	3
-	30天	(註二)	(註二)	17,612	-
24	30~90天	(註二)	(註二)	982,217	55
6	30天	(註二)	(註二)	(156,861)	(15)
21	30天	(註二)	(註二)	(17,612)	23
33	30天	—	—	344,032	85

中華電信股份有限公司及其子公司

應收關係人款項達新台幣一億元或實收資本額百分之二十以上者

民國九十六年十二月三十一日

附表五

編號	帳列應收款項之公司	交易對象	關係	應收關係人款項餘額
0	中華電信股份有限公司	神腦國際企業公司	子公司	\$ 156,861 (註)
1	神腦國際企業公司	中華電信股份有限公司	母公司	982,217 (註)

註：業已全數沖銷。

中華電信股份有限公司及其子公司

被投資公司相關資訊

民國九十六年一月一日至十二月三十一日

附表六

編號	投資公司名稱	被投資公司名稱	所在地區	主要營業項目
0	中華電信股份有限公司	神腦國際企業公司	台北縣 新店市	通訊機械器材銷售業務
		中華投資公司	台北市	一般投資業務
		中華系統整合公司	台北市	全方位通訊及資訊整體服務
		台灣國際標準電子公司	台北市	通訊交換系統、通訊傳輸設備及其他相關設備之生產、銷售、工程設計、安裝及維護等業務
		是方電訊公司	台北市	網路通訊及機房出租等業務
		Chunghwa Telecom Global, Inc.	美國	跨國企業數據網際網路、轉接及語音批售服務
		願境網訊公司	台北市	資訊軟體、電子資訊供應及一般廣告服務
		愛爾達科技公司	台北市	網路、行動加值及數位內容整合服務等業務
		中華國際黃頁公司	台北市	電話號簿事業及廣告等業務

(接次頁)

單位：新台幣仟元

週轉率	逾期應收關係人款項		應收關係人款項期後 收回金額	提列備抵呆帳金額
	金額	處理方式		
14.12	\$ -	-	\$ 156,861	\$ -
6.18	-	-	982,217	-

單位：除另予註明者外，為新台幣仟元

原始投資金額	年底持有			被投資公司 本年度（損）益	本年度認列之投 資（損）益 （註二）	備註	
	本年年底	去年年底	股數 （仟股）				比率 （%）
\$ 1,065,813	\$ -	71,074 （註四）	31	\$ 1,270,190 （註七）	\$ 931,229	\$ 284,603 （註八）	子公司
980,000	980,000	98,000	49	974,332	149,988	(2,697) （註一）	採權益法之 被投資公司
838,506	-	60,000	100	850,398 （註七）	63,738	9,137 （註九）	子公司
164,000	164,000	1,760	40	626,078	193,157	61,074	採權益法之 被投資公司
482,165	310,652	37,942 （註四）	69	423,807 （註七）	(31,410)	(21,120)	子公司
70,429	-	6,000	100	73,416 （註七）	(11,497)	3,108 （註一及九）	子公司
67,025	-	4,438	30	69,911	5,218	2,886 （註一）	採權益法之 被投資公司
44,223	-	3,886	32	44,998	12,623	684	採權益法之 被投資公司
150,000	-	15,000	100	31,256 （註七）	(118,744)	(118,744) （註一）	子公司

(承前頁)

編號	投資公司名稱	被投資公司名稱	所在地區	主要營業項目
		春水堂科技娛樂公司	台北市	網路內容製作播放及資訊軟體服務等業務
		Donghua Telecom Co., Ltd.	香港	國際數據專線、IP虛擬企業網路及網路轉接服務
		New Prospect Investments Holdings Ltd. (B.V.I.)	英屬維京群島	一般投資業務
		Prime Asia Investments Group Ltd. (B.V.I.)	英屬維京群島	一般投資業務
1	神腦國際企業公司	神準公司	台北縣林口鄉	通訊產品之製造及買賣業務
		台灣艾康公司	台北縣新店市	通訊產品之買賣業務
2	是方電訊公司	領航電信股份有限公司	台北市	電信及資訊軟體等業務
		是方電訊(香港)有限公司	香港	網路通訊及機房出租等業務
3	中華系統整合股份有限公司	Concord Technology Corp.	汶萊	系統整合
4	Concord Technology Corp.	環榮網絡系統服務(上海)有限公司	上海	計算機及網路系統集成等

註一：係按經會計師查核之財務報表計算。

註二：本期認列之投資(損)益係包含投資折、溢價之攤銷及未實現損益之消除。

註三：New Prospect Investments Holdings Ltd.(B.V.I.)及Prime Asia Investments Group Ltd. (B.V.I.)，母公司已於九十五年三月各投入資本美金1元並完成相關登記，惟尚未開始營運。

註四：年底股數增加701仟股係因本年度神腦國際公司發放股票股利所致

註五：年底股數減少係因本年度是方電訊公司減資，本公司減少股數17,579仟股，另因本年度是方電訊公司增資，本公司增加股數17,151仟股所致。

註六：台灣艾康公司已於九十六年十二月二十五日完成清算解散。

註七：業已全數沖銷。

註八：母公司於九十六年四月十二日取得神腦國際企業公司控制力以後發生者業已全數沖銷。

註九：母公司於九十六年十二月二十日取得中華系統整合、CHTG及DHT控制力以後發生者業已全數沖銷。

	原始投資金額		年底持有			被投資公司 本年度(損)益	本年度認列之投資(損)益 (註二)	備註
	本年年底	去年年底	股數 (仟股)	比率 (%)	帳面金額			
	\$ 22,409	\$ 22,409	2,016	30	\$ 15,659	(\$ 4,014)	(2,101)	採權益法之被投資公司
	11,430	-	4,590	100	15,408 (註七)	(8,384)	1,599 (註一及九)	子公司
	- (註三及七)	- (註三及七)	-	100	- (註三及七)	-	- (註一)	子公司
	- (註三及七)	- (註三及七)	-	100	- (註三及七)	-	- (註一)	子公司
	206,190	245,114	14,721	48	287,370	134,302	75,337 (註一)	採權益法之被投資公司
	-	1,320	-	-	-	(52)	267 (註一及七)	子公司 (註六)
	2,000	10,000	200	100	1,968 (註七)	(84)	(84) (註一及七)	子公司
	1,678	44	400	100	1,239 (註七)	(124)	(124) (註一及七)	子公司
	6,489 (USD200)	6,489 (USD200)	200	100	6,456 (USD 199) (註七)	(558) ((USD17))	(\$ 558) ((USD17)) (註一及七)	子公司
	6,489 (USD200)	6,489 (USD200)	200	100	6,456 (USD199) (註七)	(558) ((USD17))	(558) ((USD17)) (註一及七)	子公司

中華電信股份有限公司及其子公司

大陸投資資訊

民國九十六年一月一日至十二月三十一日

附表七

大陸被投資公司名稱	主要營業項目	實收資本額	投資方式	本年度期初自台灣匯出累積投資金額
環榮網絡系統服務(上海)有限公司	計算機及網路系統集成等	\$ 6,489 (USD 200)	註一	\$ 6,489 (USD 200)

本期期末累計自台灣匯出赴大陸地區投資金額	經濟部投審會核准投資金額	依經濟部投審會規定赴大陸地區投資限額
\$ 6,489 (USD200)	\$ 16,222 (USD500)	\$ 270,055 (註三)

註一：係子公司中華系統整合公司於第三地區投資設立公司，再轉投資大陸公司。

註二：係依被投資公司同期間經會計師查核之財務報表及持股比例計算。

註三：係依中華系統整合公司之股權淨值計算。

註四：母公司於九十六年十二月二十日取得中華系統整合控制力以後發生者業已全數沖銷。

單位：新台幣仟元，外幣仟元

	本年度匯出或收回投資金額		本年度期末自台灣匯出累積投資金額	本公司直接或間接投資之持股比例	本年度認列投資損益 (註二及四)	期末投資帳面價值 (註四)	截至本年度已匯回投資收益
	匯出	收回					
	\$ -	\$ -	\$ 6,489 (USD 200)	100%	(\$ 558) ((USD 17))	\$ 6,456 (USD 199)	\$ -

中華電信股份有限公司及其子公司

母子公司間業務關係及重要交易往來情形

民國九十六及九十五年一月一日至十二月三十一日

附表八

年度	編號 (註一)	交易人名稱	交易往來對象	與交易人之關係 (註二)	
九十六年度	0	中華電信公司	是方電訊公司	1	
			中華國際黃頁公司	1	
			神腦國際公司	1	
			中華系統整合公司	1	
			Chunghwa Telecom Global, Inc.	1	
			Donghwa Telecom Co., Ltd.	1	
	1	神腦國際公司	中華電信公司	2	
	2	是方電訊公司	中華電信公司	2	

(接次頁)

單位：新台幣仟元

科目	交易往來情形			佔合併總營收或 總資產之比率% (註四)
	金額 (註五)	交易條件 (註三)		
應收帳款	\$ 17,612	-	-	
應付帳款	8,599	-	-	
應付代收款	156	-	-	
營業收入	189,083	-	-	
營業外收入	38	-	-	
營業成本及費用	89,694	-	-	
應收帳款	16,909	-	-	
應付帳款	8,039	-	-	
營業收入	26,152	-	-	
營業外收入	1,776	-	-	
營業成本及費用	15,512	-	-	
用品盤存	141	-	-	
應收帳款	156,861	-	-	
應付帳款	584,198	-	-	
應付代收款	398,019	-	-	
營業收入	1,107,649	-	1	
營業成本及費用	4,658,811	-	2	
存貨	329	-	-	
用品盤存	378	-	-	
固定資產	1,044	-	-	
應付帳款	344,032	-	-	
營業收入	17,950	-	-	
營業外收入	5,514	-	-	
營業成本及費用	455,307	-	-	
存貨	190,890	-	-	
固定資產	568,367	-	-	
無形資產	16,325	-	-	
應收帳款	17,345	-	-	
應付帳款	9,520	-	-	
應付代收款	4,410	-	-	
營業收入	91,217	-	-	
營業外收入	95	-	-	
營業成本及費用	65,641	-	-	
固定資產	43,393	-	-	
應付帳款	9,113	-	-	
營業成本及費用	23,524	-	-	
應收帳款	982,217	-	-	
應付帳款	156,861	-	-	
營業收入	4,660,540	-	2	
營業外收入	22	-	-	
營業成本及費用	1,107,649	-	1	
應收帳款	6,459	-	-	
預付款項	2,296	-	-	
應付帳款	17,326	-	-	

(承前頁)

年度	編號 (註一)	交易人名稱	交易往來對象	與交易人之關係 (註二)
			領航電信公司	3
	3	中華系統整合公司	中華電信公司	2
	5	領航電信公司	是方電訊公司	3
	6	中華國際黃頁公司	中華電信公司	2
	7	Chunghwa Telecom Global, Inc.	中華電信公司	2
	8	Donghwa Telecom Co., Ltd.	中華電信公司	2
九十五年	0	中華電信	是方電訊	1
	2	是方電訊	中華電信	2
			領航電信	3
	5	領航電信	是方電訊	3

註一：母公司及子公司相互間之業務往來資訊編號如下：

1. 母公司為0。
2. 子公司依公司別由阿拉伯數字1開始依序編號。

註二：與交易人之關係有以下三種，其編號如下：

1. 母公司對子公司。
2. 子公司對母公司。
3. 子公司對子公司。

註三：母公司與關係人相關交易條件除與子公司神腦國際、是方電訊及中華黃頁係分別議定外，其餘與非關係人無明顯差異。

註四：交易往來金額佔合併總營收或總資產比率之計算，若屬資產負債科目者，以年底餘額佔合併總資產之方式計算；若屬損益科目者，以年度累積金額佔合併總營收之方式計算。

註五：於編製合併財務報表時業已全數沖銷。

科目	交易往來情形		
	金額 (註五)	交易條件 (註三)	佔合併總營收或 總資產之比率% (註四)
預收款項	\$ 286	-	-
營業收入	89,694	-	-
營業成本及費用	189,121	-	-
營業收入	34	-	-
營業成本	4,717	-	-
應收帳款	344,032	-	-
營業收入	1,230,889	-	1
營業成本及費用	23,464	-	-
營業收入	4,717	-	-
營業費用	34	-	-
應收帳款	6,911	-	-
預付費用	1,128	-	-
應付帳款	16,909	-	-
營業收入	15,653	-	-
營業成本及費用	27,780	-	-
機械及設備	148	-	-
應收帳款	13,930	-	-
應付帳款	17,345	-	-
營業收入	109,034	-	-
營業成本及費用	91,312	-	-
應收帳款	9,113	-	-
營業收入	23,524	-	-
應收帳款	3,769	-	-
營業收入	33,667	-	-
應付帳款—關係人	3,766	-	-
應付費用—關係人	3	-	-
營業成本	33,504	-	-
營業費用	163	-	-
暫估應付帳款	143	-	-
營業收入	34	-	-
營業成本	3,132	-	-
暫估應收帳款	143	-	-
營業收入	3,132	-	-
營業成本	34	-	-

中華電信股份有限公司及其子公司

產業別財務資訊

民國九十六年及九十五年一月一日至十二月三十一日

附表九

合併項目	九十六年一月一日至十二月三十一日			
	市內網路	長途網路	國際網路	服務業務 行動電話
來自企業外客戶之收入	\$ 35,746,903	\$ 9,095,006	\$ 14,254,250	\$ 73,644,445
來自企業內他部門之收入 (註二)	<u>14,915,009</u>	<u>2,283,438</u>	<u>5,370</u>	<u>5,727,718</u>
收入合計	<u>\$ 50,661,912</u>	<u>\$ 11,378,444</u>	<u>\$ 14,259,620</u>	<u>\$ 79,372,163</u>
部門損益 (註三)	<u>\$ 448,229</u>	<u>\$ 6,112,621</u>	<u>\$ 2,560,036</u>	<u>\$ 37,366,360</u>
利息收入				
採權益法認列之長期股權投資淨益				
公司其他收入				
利息費用				
公司一般費用 (註四)				
公司其他費用				
稅前利益				
可辨認資產 (註五)	<u>\$ 159,553,236</u>	<u>\$ 4,775,765</u>	<u>\$ 8,179,352</u>	<u>\$ 56,106,579</u>
長期投資				
公司一般資產				
資產合計				
折舊費用	<u>\$ 16,508,423</u>	<u>\$ 603,972</u>	<u>\$ 409,329</u>	<u>\$ 7,936,049</u>
資本支出金額	<u>\$ 4,795,419</u>	<u>\$ -</u>	<u>\$ 323,275</u>	<u>\$ 5,340,474</u>

單位：新台幣仟元

九十六年一月一日至十二月三十一日						
	無線電叫人	網際網路及加值 (註六)	行動電話 銷售部門	其他部門	調整及沖銷	合併
	\$ 26,738	\$ 49,231,437	\$ 11,348,063	\$ 4,044,041	\$ -	\$ 197,390,883
	631	14,691,022	-	2,920,220	(40,543,408)	-
	<u>\$ 27,369</u>	<u>\$ 63,922,459</u>	<u>\$ 11,348,063</u>	<u>\$ 6,964,261</u>	<u>(\$ 40,543,408)</u>	<u>\$ 197,390,883</u>
	<u>(\$ 84,868)</u>	<u>\$ 20,458,255</u>	<u>(\$ 1,525,286)</u>	<u>\$ 592,590</u>	<u>\$ -</u>	<u>\$ 65,927,937</u>
						1,453,184
						140,804
						2,521,131
						(15,043)
						(4,303,201)
						<u>(3,923,365)</u>
						<u>\$ 61,801,447</u>
	<u>\$ 178,889</u>	<u>\$ 85,621,096</u>	<u>\$ 4,464,506</u>	<u>\$ 40,594,119</u>	<u>\$ -</u>	<u>\$ 359,473,542</u>
						2,018,348
						<u>108,134,227</u>
						<u>\$ 469,626,117</u>
	<u>\$ 24,054</u>	<u>\$ 12,672,768</u>	<u>\$ 53,112</u>	<u>\$ 608,585</u>		
	<u>\$ -</u>	<u>\$ 14,072,999</u>	<u>\$ 39,228</u>	<u>\$ 496,644</u>		

合併項目	九十五年一月一日至十二月三十一日			
	市內網路	長途網路	國際網路	服務業務 行動電話
來自企業外客戶之收入	\$ 37,364,097	\$ 9,824,358	\$ 13,977,600	\$ 72,976,557
來自企業內他部門之收入 (註二)	<u>18,789,602</u>	<u>2,528,553</u>	<u>883</u>	<u>3,201,930</u>
收入合計	<u>\$ 56,153,699</u>	<u>\$ 12,352,911</u>	<u>\$ 13,978,483</u>	<u>\$ 76,178,487</u>
部門損益 (註三)	<u>\$ 1,390,422</u>	<u>\$ 6,861,933</u>	<u>\$ 2,861,437</u>	<u>\$ 29,824,367</u>
利息收入				
採權益法認列之長期股權投資淨益				
公司其他收入				
利息費用				
公司一般費用 (註四)				
公司其他費用				
稅前利益				
可辨認資產 (註五)	<u>\$ 180,609,843</u>	<u>\$ 5,078,010</u>	<u>\$ 9,860,159</u>	<u>\$ 59,829,886</u>
長期投資				
公司一般資產				
資產合計				
折舊費用	<u>\$ 18,131,845</u>	<u>\$ 662,368</u>	<u>\$ 549,986</u>	<u>\$ 7,516,539</u>
資本支出金額	<u>\$ 5,066,412</u>	<u>\$ -</u>	<u>\$ 349,797</u>	<u>\$ 9,405,460</u>

註一：母子公司業務分為市內網路、長途網路、國際網路、行動電話、無線電叫人、網際網路及加值暨其他部門。

註二：係部門間銷售貨物或提供勞務之收入。

註三：部門損益係部門收入減部門成本及費用後之餘額；所稱之部門成本及費用係指與營業部門收入有關之成本及費用，惟不包括本公司一般費用及利息費用。

註四：公司一般費用係指公司之管理費用及無法分攤至各業務部門之推銷費用。

註五：部門可辨認資產係指可直接認定歸屬該部門之有形資產。惟部門可辨認資產不包括：

1. 非供任何特定部門營業使用而特有之資產。
2. 對其他部門墊款或貸款。
3. 依權益法計價之對外長期股權投資。

註六：係包括網際網路加值收入及電路出租收入。

九十五年一月一日至十二月三十一日						
無線電叫人	網際網路及增值 (註六)	行動電話 銷售部門	其他部門	調整及沖銷	合併	
\$ 67,891	\$ 46,326,083	\$ -	\$ 3,991,048	\$ -	\$ 184,527,634	
<u>820</u>	<u>14,562,054</u>	<u>-</u>	<u>164,527</u>	<u>(39,248,369)</u>	<u>-</u>	
<u>\$ 68,711</u>	<u>\$ 60,888,137</u>	<u>\$ -</u>	<u>\$ 4,155,575</u>	<u>(\$ 39,248,369)</u>	<u>\$ 184,527,634</u>	
<u>(\$ 34,422)</u>	<u>\$ 20,708,774</u>	<u>(\$ -)</u>	<u>(\$ 286,274)</u>	<u>\$ -</u>	\$ 61,326,237	
					803,975	
					96,904	
					3,670,615	
					(4,072)	
					(4,143,467)	
					<u>(4,120,119)</u>	
					<u>\$ 57,630,073</u>	
<u>\$ 281,589</u>	<u>\$ 91,717,821</u>	<u>\$ -</u>	<u>\$ 23,391,302</u>	<u>\$ -</u>	\$ 370,768,610	
					5,696,300	
					<u>84,930,944</u>	
					<u>\$ 461,395,854</u>	
<u>\$ 3,911</u>	<u>\$ 12,402,506</u>	<u>\$ -</u>	<u>\$ 685,403</u>			
<u>\$ -</u>	<u>\$ 12,481,839</u>	<u>\$ -</u>	<u>\$ 359,593</u>			

五、公司及關係企業發生財務週轉困難情事

無。

六、資產減損狀況

本公司資產減損之處理係遵循財務會計準則公報第34號「金融商品之會計處理準則」及第35號「資產減損之會計處理準則」辦理。本年度以成本衡量之長期投資榮電公司股票，其投資價值確已減損，認列減損損失2,200萬元。

七、資產負債評價科目提列方式的評估依據及基礎

1. 備抵呆帳：

本公司係採帳齡分析法提列備抵呆帳，基本上假設應收帳款收回期間為6個月，對帳齡6個月以上仍未收回者，即假設為無法收回，提列等數之備抵呆帳。每月依規定程序轉銷呆帳後，月底按帳齡分析法計算各項業務應收帳款應有之備抵呆帳餘額，再與帳上餘額比較，如有不足則提列備呆，同時產生呆帳費用。

近年來本公司採取加強客戶證照之核對、建立信用評鑑等級及帳務異常預警系統等措施使呆帳率大幅降低，進而降低備抵呆帳餘額。

2. 備抵存貨跌價損失：

存貨係按總加權平均成本與市價孰低法評價，而市價的決定則採重置成本或採變現價值，如市價低於成本時，認列存貨跌價損失及備抵存貨跌價損失。

八、金融商品評價

本公司自95年1月1日起，採用新發布之財務會計準則公報第34號「金融商品之會計處理準則」及第36號「金融商品之表達與揭露」，以及其他相關公報配合前述公報新修訂之條文。

本公司對於金融商品之評價方法，依金融商品不同類別分列如下：

1. 公平價值變動列入損益之金融資產或金融負債：

係指未能符合避險會計之衍生性金融商品。原始認列時，係以公平價值衡量，交易成本列為當年度費用。後續評價時，以公平價值衡量且公平價值變動認列為當年度損益。依交易慣例購買或出售金融資產時，採用交易日會計處理。公平價值係以評價方法估計之。當公平價值為正值時，列為金融資產；公平價值為負值時，列為金融負債。

2. 備供出售金融資產：

於原始認列時，以公平價值衡量，並加計取得或發行之交易成本；後續評價以公平價值衡量，且其價值變動列為股東權益調整項目，累積之利益或損失於金融資產除列時，列入當年度損益。依慣例交易購買或出售金融資產時，採用交易日會計處理。

公平價值之基礎：上市（櫃）證券係資產負債表日之收盤價，開放型基金受益憑證係資產負債表日之淨資產價值，債券係財團法人中華民國證券櫃檯買賣中心資產負債表日之參考價；無活絡市場之金融商品，以評價方法估計公平價值。

現金股利於除息日認列收益，但依據投資前淨利宣告之部分，係自投資成本減除。股票股利不列為投資收益，僅註記股數增加，並按增加後之總股數重新計算每股成本。

若有減損之客觀證據，則認列減損損失。若後續期間減損金額減少，備供出售權益商品之減損減少金額認列為股東權益調整項目；備供出售債務商品之減損減少金額若明顯與認列減損後發生之事件有關，則予以迴轉並認列為當年度損益。

九、96年度財務報告適用中華民國及美國兩地會計原則不一致之差異

本公司及其子公司民國96年度依據中華民國一般公認會計原則計算歸屬予母公司股東之合併總純益為新台幣48,249,319仟元、每股盈餘為新台幣4.56元，民國96年12月31日資產總額為新台幣469,626,117仟元、負債總額為新台幣71,783,848仟元、股東權益為新台幣397,842,269仟元(包含少數股權新台幣2,774,561仟元)，因適用中華民國及美國兩地會計原則不一致之主要損益差異項目係：

1. 估列董監酬勞及員工紅利費用化之金額。
2. 認列固定資產成本入帳基礎不同所產生之相關折舊費用及處分損益之差異。
3. 估列96年之未分配盈餘稅並迴轉95年度估列之未分配盈餘稅。

本公司民國96年度依據美國一般公認會計原則計算之合併總純益為新台幣49,451百萬元、每股盈餘為新台幣4.68元，民國96年12月31日資產總額為新台幣406,234百萬元、負債總額為新台幣85,696百萬元、少數股權為新台幣2,655百萬元、股東權益為新台幣317,883百萬元。

4. 本公司盈餘分配及股東權益事項均依照中華民國一般公認會計原則編製之財務報表為依據。

財務狀況及經營結果之檢討分析與風險事項

一、財務狀況

財務狀況比較分析

單位：新台幣仟元

年 度	96年12月31日	95年12月31日	增(減)金額	變動比例(%)
項 目				
流動資產	115,309,670	99,452,401	15,857,269	16
基金及長期投資	8,001,028	5,966,261	2,034,767	34
固定資產	329,502,671	343,103,102	(13,600,431)	(4)
無形資產	8,571,911	9,192,155	(620,244)	(7)
其他資產	3,848,837	3,269,433	579,404	18
資產總額	465,234,117	460,983,352	4,250,765	1
流動負債	57,596,886	51,505,366	6,091,520	12
長期負債	1,505,150	955,419	549,731	58
土地增值稅準備	94,986	94,986	0	0
其他負債	10,969,387	8,411,023	2,558,364	30
負債總額	70,166,409	60,966,794	9,199,615	15
股 本	96,678,451	96,678,451	0	0
資本公積	200,605,563	210,273,336	(9,667,773)	(5)
保留盈餘	99,032,550	86,702,403	12,330,147	14
累積換算調整數	(1,980)	(3,304)	1,324	(40)
未認為退休金成本之淨損失	(90)	0	(90)	-
金融商品未實現利益	37,508	541,072	(503,564)	(93)
未實現重估增值	5,823,200	5,824,600	(1,400)	0
庫藏股股票	(7,107,494)	0	(7,107,494)	-
股東權益總額	395,067,708	400,016,558	(4,948,850)	(1)

增減比例變動分析說明：

基金及長期投資：主要是採權益法之長期股權投資大幅增加所致。

長期負債：主要是市話裝置費遞延收入增加所致。

其他負債：主要是針對員工選擇勞退舊制之應計退休金負債增加所致。

累積換算調整數：主要國外投資之匯率變動較鉅所致。

金融商品未實現利益：主要是因本公司96年操作衍生性金融商品未實現損失增加所致。

二、經營結果

經營結果分析

單位：新台幣千元

項目 \ 年度	96年度	95年度	增(減)金額	變動比例(%)
營業收入	186,328,955	184,386,978	1,941,977	1
營業成本	94,316,104	94,268,549	47,555	0
營業毛利	92,012,851	90,118,429	1,894,422	2
營業費用	31,101,270	32,898,286	(1,797,016)	(5)
營業利益	60,911,581	57,220,143	3,691,438	6
營業外收入及利益	4,097,318	4,533,408	(436,090)	(10)
營業外費用及損失	3,912,429	4,110,235	(197,806)	(5)
稅前利益	61,096,470	57,643,316	3,453,154	6
所得稅	12,847,151	12,751,979	95,172	1
純益	48,249,319	44,891,337	3,357,982	7

增減比例變動分析說明：

營業外收入及利益：主要是建設工程逾期完工罰款收入大幅減少所致。

三、現金流量

最近二年度現金流動分析

單位：新台幣千元

項目 \ 年度	96年度	95年度	增(減)金額	變動比例(%)
年初現金及約當現金餘額	70,639,453	41,890,668	28,748,785	69
營業活動之淨現金流入	87,270,909	100,794,823	(13,523,914)	(13)
投資活動之淨現金流出	(39,602,401)	(19,198,254)	20,404,147	106
融資活動之淨現金流出	(43,555,397)	(52,847,784)	(9,292,387)	(18)
年底現金及約當現金餘額	74,752,564	70,639,453	41,113,111	6

增減比例變動分析說明：

營業活動：主要是應付所得稅及應付費用較上年度大幅減少所致。

投資活動：主要是增加購買備供出售金融資產及長期股權投資，致使投資之淨現金流出大幅增加。

融資活動：主要是現金股利及庫藏股較上年度減少，致使融資之淨現金流出亦較上年度減少。

未來一年現金流動性分析

單位：新台幣仟元

年初現金餘額	預計全年來自營業活動淨現金流量 ^(註)	預計全年現金流出量 ^(註)	預計現金剩餘數額	預計現金不足額之補救措施	
				投資計劃	理財計劃
74,752,564	72,838,452	73,333,997	74,257,019	-	-

註：採用本公司預算初編數，未經會計師核閱。

四、重大資本支出對財務業務之影響

(一) 重大資本支出之運用情形及資金來源

單位：新台幣百萬元

計畫項目	實際或預期之資金來源	實際或預期完工日期	資金運用情形	
			96年度(實際)	97年度(預估)
有線網路設施(96年度)	自有資金	96.12	19,085	-
行動網路設施(96年度)	自有資金	96.12	5,340	-
科技研究發展設施(96年度)	自有資金	96.12	301	-
有線網路設施(97年度)	自有資金	97.12	-	23,148
行動網路設施(97年度)	自有資金	97.12	-	6,101
科技研究發展設施(97年度)	自有資金	97.12	-	417

註：96年度採現金基礎統計，97年度為預算數

(二) 預計對營運之影響

以上所指之重大資本支出佔總資本支出之比率，96年度為99.3%，97年度為91.0%，重大資本支出預計對營運之影響如下：

1. 充實業務發展能量，以提升有線寬頻、行動寬頻服務能力為重點。
96及97年度重要建設項目包括：NGN-CN、光世代網路(FTTx)、MOD設備(STB播送平台設備)、3G基地台及HSDPA/HSUPA速率升級、寬頻接取伺服器及HiNet核心路由器、國際通信電路等。
2. 提升服務品質，以提升網路服務品質、客戶服務品質為重點。
3. 強化業務拓展後勤支援能力，以技術應用之研發、增強業務拓展能力為重點。
4. 提升營運作業效率，以強化網路維運、帳務處理、企業運作電子化等為重點。

五、轉投資政策、其獲利或虧損之主要原因、改善計畫及未來一年轉投資計畫

本公司轉投資政策以垂直整合為主軸，聚焦於發揮公司相關業務規模與研發資源優勢之範疇，轉投資有關網路加值與數位內容、業務與科技衍生、通路與無線事業等資通相關產業，增裕公司營收。海外轉投資則嘗試尋求亞洲地區之機會，以聚焦成長業務為主軸，並審酌投資風險、伺機切入新興地區。

本公司96年度並無投資金額超過本公司實收資本額5%之轉投資事項。而轉投資愛爾達、中華國際黃頁、神腦國際企業及願境網訊係96年度始新增轉投資。四家公司之主要業務分別為網路多媒體、廣告電子資訊、通訊產品通路以及數位音樂內容服務為主，未來與本公司進行業務整合後，效益將逐漸顯現。

請參考第58頁，參、九、「公司、公司之董事、監察人、經理人及公司直接或間接控制之事業對同一轉投資事業之持股數，並合併計算綜合持股比例」及第110頁「採權益法之長期股權投資」。

六、96年度及截至年報刊印日止之風險管理及評估

(一) 風險管理之組織架構

本公司已於95年10月31日經第四屆董事會第16次會議核定「風險管理規則」，以資本公司同仁遵循。其中第六條載明本公司風險管理之組織架構如下：

組織名稱	權責範圍
董事會(含審計稽核及策略委員會)	1.訂定風險管理政策、架構及文化 2.確保風險管理機制之有效性，進行資源配置
高階管理階層(總執行長、總經理、副總經理)	1.執行董事會風險管理決策 2.協調跨部門之風險管理互動與溝通
總公司各主管處(經營規劃處為執行秘書處)	1.彙整風險管理活動執行結果 2.協助與監督所屬分支機構進行風險管理活動 3.視環境改變決定風險類別並建議承擔方式 4.進行風險調整後之績效衡量與協調
所屬分支機構	1.執行日常風險管理活動 2.進行風險控管活動的自我評估

總公司各主管處職掌如下：

1. 稽核處：針對各作業存在或潛在風險予以複核，據以擬訂實施風險導向之年度稽核計畫。
2. 經營規劃處：負責經營決策規劃，評估中、長期投資效益，以降低策略性風險。
3. 財務處：負責財務規劃及運用，於風險控管監督機制下，作安全性、流動性及收益性等敏感性分析，俾建立避險機制，以降低財務風險。
4. 行銷處：負責掌握競爭動態與市場趨勢、擬定行銷策略、組合及推廣產品、及改善服務模式，以降低業務營運風險。
5. 網路處：負責網路規劃、建置、營運及維運，持續測量網路品質，以降低網路營運風險。
6. 法律事務處：負責法律風險管理，遵循政府監理政策並處理契約及訴訟爭議，以降低法律風險。
7. 資訊處：負責網路及業務資訊安全控管及防護措施，以降低資訊安全風險。
8. 投資事業處：負責轉投資事業之評估、審查、監督與管理，以降低轉投資事業風險。
9. 會計處：負責內部控制制度之修訂及推動等工作，以強化內部控制功能，確保其持續有效性，達成財務報導之可靠性、營運之效果及效率與相關法令之遵循之目的。
10. 勞工安全衛生室：負責安全衛生監督與管理，遵循勞安法規，以降低意外事故風險。
11. 人力資源處：負責人力資源制度與人力資源運用規劃，提升用人效益及促進勞資和諧，以降低人力資源管理的風險。
12. 供應處：負責採購作業及材料儲運作業之規劃、建置與管理，提升採購效益及材料有效應用，以降低採購管理及材料安全之風險。
13. 公共事務處：負責公共事務風險管理，遵循政府法令及本公司之相關規定，推動各項公共事務，促進本公司與政府相關部門、非營利組織、媒體暨各利害關係人之關係，以降低發生爭議及降低推動本公司業務受阻之風險。
14. 行政暨資產管理處：負責行政事務管理及資產活化作業之規劃與營運，以促進行政運作效率及提昇資產價值，進而降低行政及資產管理相關風險。
15. 數位內容發展處：負責數位內容產品引入與經營，競爭市場研究與策略評估，以降低加值業務營運風險。
16. 客戶服務處：負責空中櫃檯與網路櫃檯客戶服務業務規劃、營運與管理，落實風險管理政策，以降低客戶服務業務營運風險。

(二) 利率、匯率變動、通貨膨脹情形對公司損益之影響及未來因應措施

1. 本公司96年度並無金融負債，預計短期未來亦不會有長期性金融負債，是故利率波動對本公司影響不大。
2. 匯率方面，本公司於96年度避險以遠期外匯為主，衍生性商品為輔，維持一定區間之避險比率以降低匯率風險。惟96年度為降低買匯成本而承作之外匯選擇權一條件式遠匯，則因匯率之變動而讓本公司蒙受不小之帳面損失，未來公司將持續觀察匯率之走勢以即時因應。
3. 至於通貨膨脹之影響，本公司將持續對通貨膨脹保持高度關注，預估近期應不致對損益有重大之影響。

(三) 從事高風險、高槓桿投資、資金貸與他人、為他人背書保證及衍生性商品交易之政策、獲利或虧損之主要原因及未來因應措施

截至目前，本公司並未有資金貸與他人或為他人背書保證之情形。96年9月承作一外匯選擇權交易，該交易之評價會受到匯率、匯率波動度、台美兩國利差、執行價格及距離契約到期的時間等因素影響，截至年報刊印日止，評價累計未實現帳面損失為新台幣30.8億元。爾後本公司對衍生性商品之操作將以更保守之態度視之。衍生性商品交易則訂有相關之處理程序，嚴謹規範避險操作策略與績效評估等作業。

(四) 適用金融商品(含衍生性金融商品)之避險會計之目標與方法

本公司從事遠期外匯及指數期貨合約交易之目的，主要係為規避因匯率及股價波動所產生之風險，惟因未符合避險會計之相關規定，分類為以交易為目的之金融資產或負債。

(五) 未來研發計畫及預計投入之研發費用、未完成研發計畫之目前進度及應再投入之研發費用、預計完成量產時間、及未來研發成功之主要影響因素

1. 未來研發計畫及預計投入之研發費用

本公司研發方向聚焦於光世代、增值服務平台、NGN/IMS新服務、新一代客服平台暨客服中心應用等系統，建立客戶導向之客戶與網路維運資訊平台與系統，開拓藍海新業務之分析能力與新機會，以提升公司競爭力及滿足客戶多樣化的需求。

(1) 97年主要研發方向如下：

- 無線通信技術
- 寬頻網路技術
- 多媒體應用技術
- 網路維運技術
- 客戶服務資訊技術
- 資通安全技術
- 企業客戶服務技術
- 經營策略研究
- 前瞻技術研究

(2) 本公司97年度預定投入之研發費用約36億元。

2. 研發計畫、未完成研發計畫之目前進度、須再投入之研發費用、預計完成量產時間及未來影響研發成功之主要因素

(1) 96年研發工作本公司皆依原定進度如期完成。

(2) 97年預計上線系統：

- 服務與相關平台：車訊快遞車隊管理系統服務平台、IPVPN企業客戶網站增值服務平台、

mCHT企業集團UC&C協同作業平台、GIS服務平台與加值圖資整合、中華黃頁(hiPage)網站加值服務、第二代政府電子採購四合一系統、國際小額付款服務IMP系統、RFID人員定位及影像追蹤系統、智慧型影像監控、DSP影像辨識系統與人員身分識別系統、遠距健康照護與管理平台、金融PKI整合服務安全平台、醫療憑證管理中心。

- 維運作業系統：3G網路語音品質MOS即時監測系統、HSDPA網路品質RSV即時監測系統、TIME V9.0系統、光世代工業務整合支援系統、3G智慧型手機車隊監控管理功能、3G/HSDPA UserView查測終端設備、行動高雄ITS車訊管理系統、行車資訊服務系統、MOD測試精靈MSTV版及FTTB版、NGN服務組裝及開通與流程管理、戶外電信箱體監控系統、中華電信「網路監控中心」網管系統、固定資產管理資訊系統。
- 客戶服務系統：行動多樣化服務受理與訂單系統、CDRS集中監控維運暨通聯加值應用、整合性帳務中介系統、新一代訂單受理與產品管理系統、全區市話國際話務出帳系統、企客服務會辦作業自動化系統、全區市話國際話務出帳系統整合、NGN服務之受理系統、企客產品(行動分機)受理系統、FTTx業務受理系統、客服營運管理系統、整合性帳務中介系統與CDR應用服務、行通網維 CDR 維運暨稽核系統。

(3) 未來研發成功之主要影響因素：

- 探索產業發展與市場需求，尋求適當的商業模式，促使研發的產品更貼近顧客的需求。
- 整合內部研發與外部資源，加強與國內外產業界、學術界合作，並規劃異業結盟，以發揮關鍵與專業綜效。
- 提升研發人力素質，多元晉用人才，並鼓勵創新與創意。
- 有效的計畫管理與確保品質，落實CMMI制度與風險控管，及早識別風險項目，積極消除風險事件的後果，以提升研發的效果。

(六) 國內外重要政策及法律變動對公司財務業務之影響及因應措施

1. 開放070號碼

市話以070號碼撥打行動之營收歸屬070業者，因此070號碼之開放所衝擊的不僅是固網業務，也可能影響行動業者的營收。為因應衝擊，本公司取得070號碼之經營許可後，將採用070號碼提供VoBB服務，並推展影像及FMC等多媒體加值服務應用，以確保現有客戶與營收。

2. 「行動電視業務」開放

NCC為開放行動電視業務做準備，現正進行手持式行動電視試播，國內共有5個團隊於南北二區進行試播測試，預計於97年中前陸續完成試播，本公司參加北區兩個試播團隊。

NCC正在評估行動電視執照釋出方式及時機，待釋照辦法確定後，本公司將進行投入評估與規劃。

3. 無線寬頻接取業務(WBA:Wireless Broadband Access)釋照

NCC已於96年7月26日完成第一階段WBA執照競標作業，6家業者分別取得南、北區各三張的分區執照，部分業者預計於97年下半年開台。

mobile WiMAX設備尚未成熟，短期內也不會有手持式終端設備。而本公司已提供多樣化寬頻上網服務，其中，ADSL頻寬可達8Mbps，光世代更高達100Mbps，3G/HSDPA頻寬亦高達3.6Mbps、甚至達7.2Mbps，可充分滿足客戶各種寬頻上網需求，因此本公司雖未取得第一階段分區WBA執照，並不會影響本公司寬頻接取服務的提供及競爭力。

依據96年2月14日行政院公告之「第一類電信事業開放之業務項目、範圍、時程及家數一覽表」，政府預計98年中之後進行第二階段釋照，釋出至少一張全區執照，本公司將評估爭取之。

4. 開放MOD平台

本公司依循NCC之要求，調整MOD為開放式平台且不直接或委託經營頻道後，已脫離有線廣播電視法之管制，在電信法規範下經營全區MOD服務。

平台開放將讓更多的頻道、隨選視訊、應用服務等內容業者參與，可豐富服務的內涵。此外，全區的營運規模、費率的一致性及其他ISP客戶的租用，亦可擴大MOD的客戶基礎，有助於MOD的營運。

本公司於96年6月建置MSTV平台一萬門提供客戶進行試用，主要針對MSTV平台之功能面、操作面、品質面、內容面及行銷面進行客戶體驗及滿意度調查，做為評估MSTV平台之參考依據。

5. U-Taiwan計畫

行政院96年3月院會通過「國家資通訊發展方案(96~100年)」，以發展「優質網路社會」為主軸，建構台灣成為一個「安全便利的安心社會」。U化的網路環境需要有完備的發展環境，才能建構優質網路，對本公司光世代網路(NGN)之建設計畫及有線、無線寬頻業務之提升，均有正面助益。

6. NCC組織法修正

NCC組織法第4條修正案於97年1月9日經總統公布生效，NCC委員人數更改為7人，由行政院長提名，經立法院同意後任命之，任期4年，任期交錯，任滿得連任，並應具電信、資訊、傳播、法律或財經等專業學識或實務經驗，同一黨籍者不得超過委員總數二分之一。

行政院正依新修正法條辦理提名作業中，本公司將密切觀察並適時、持續的與新任NCC委員加強溝通，俾創造政府、消費者與公司股東三贏之局面。

7. 公告第一類電信事業市場主導者網際網路上網費為主要資費項目

NCC將本公司HiNet上網費公告為主要資費項目，無論是費率或促銷價格，須先報請主管機關核定後方能實施，因此HiNet網路需增設或變更或各項服務之費率時，應及早規劃，並加強與NCC溝通協商，俾及時取得NCC之核定。

8. 公告用戶迴路為瓶頸設施

NCC核定銅絞線市內用戶迴路費率為每月140元，自96年11月1日起實施，採全迴路方式供租予固網業者，待新用戶迴路出租合約簽訂後，預計對固網語音及ADSL業務產生衝擊，本公司將積極提升寬頻服務，吸引客戶轉移至FTTx，並強化加值服務，提升競爭力。

9. 訂定電信資費調整係數X值

電信資費調整係數X值自96年4月起實施三年，對2G行動電話、預付卡服務、ADSL電路出租等業務造成影響。本公司積極主動面對該政策的推動，加快2G用戶移轉至3G、ADSL客戶轉移至FTTx暨辦理升級8M促銷案，並強化加值服務以為因應。

(七) 科技改變及產業變化對公司財務之影響及因應措施

1. VoIP技術

國內許多第二類電信業者及Skype、MSN、Yahoo! Messenger等，皆已提供VoIP服務，強調網內互打免費、網外費率極低廉，藉此進入語音市場與傳統電信業者競爭；NCC也於96年開始核發070網路電話號碼，對本公司固網語音營收造成影響。

面對VoIP的衝擊，本公司固網語音業務，短期因應方案將採彈性費率、推動FMC服務；中、長期則建構NGN網路平台，依市場趨勢及客戶導向，加速進行網路IP化，以降低OPEX及CAPEX，並提供整合固網、數據、行動之加值新服務(Triple play、FMC等)。本公司已於96年10月完成

NGN/IMS 50.7萬門選商採購，預定97年完成建設，以提供寬頻多媒體服務，挹注新的營收。

2. 光纖接取網路技術

因應高頻寬的影音寬頻服務日益成長需求，並為鞏固本公司寬頻市場佔有率，確保長期的競爭優勢，96年度投資建設FTTx，以光化大樓與光化交接箱方式供裝客戶10Mbps以上頻寬，大幅提升接取網路傳輸速度與品質。97年起，為提供客戶高速上網+MOD(HDTV)+影像監視等數位家庭多媒體影音服務需求，將以提供25Mbps以上頻寬為目標，加速規劃本公司Optical Distribution Network(ODN)網路建設，進一步將光纖引至用戶端適當地點，以結合先進光纖接取設備，帶動寬頻應用服務之蓬勃發展，並挹注寬頻增值服務營收。

3. FMC/IMS技術

IMS是整合語音及數據服務的新技術，具有建置成本低、使網路單純化、支援FMC服務、使新服務或套裝服務的提供更具彈性等多項優點，因此本公司引進NGN/IMS作為發展FMC服務之基礎架構，並搭配070 VoBB發展FMC多媒體服務應用。

本公司目前正進行NGN/IMS試用計畫，針對企客市場部份，預定於97年第二至第三季推出IPT/IP Centrex、員工交流網整合通信服務、以及整合式VPN一碼通等服務，以因應市場競爭，並視市場接受度與技術發展逐步擴展其他整合增值服務應用。

4. IPTV技術

IPTV提供的視訊服務包括廣播電視(Live TV)、視訊隨選(TVOD及NVOD)、Time-Shifted TV、KOD等。除此之外，IPTV亦可提供如簡訊、線上遊戲、線上購物、互動廣告等各種增值服務。IPTV關鍵技術包括視訊編碼、數位版權管理(Digital Rights Management, DRM)、媒體內容派送網路(Content Delivery Network, CDN)、接取網路及機上盒等，該技術創造的新服務功能優於傳統電視及Cable TV，MOD平台也可善用此技術優勢，引進節目內容，提高競爭力增裕營收。

5. 數位家庭技術

由於寬頻上網環境日益普及，家庭網路軟硬體技術及數位內容相關應用逐漸成熟，加上國際知名廠商對數位家庭服務平台、機上盒、Home Gateway等之積極投入，將帶動數位家庭資訊、通訊、影音、監控等相關服務發展。為因應此一發展趨勢，本公司將逐步規劃導入Home Gateway，並提供高畫質HDTV、安全監控等各類新服務來滿足市場的需求，創造更大的商機。

(八) 企業形象改變對企業危機管理之影響及因應措施

本公司持續精進業務服務、遵守政府法規、加強公司治理，長期以來已在消費者、投資者心目中建立質優、可靠、誠信等印象，96年獲知名專業機構頒發之獎項包括：連續四年獲得讀者文摘「信譽品牌」(Trusted Brand)調查之電信服務類白金獎、連續三年獲得行動業務金獎、天下雜誌2007年「台灣最佳聲望標竿企業」、第四屆上市櫃公司資訊揭露評鑑「A+」級、公司治理制度評量「CG6002」認證、標準普爾公司長期信用評等「AA」、中華信用評等公司長短期信用評等分別為「twAAA」及「twA-1+」。

本公司也運用營運核心能力，協助政府推動電信普及服務、海岸電台服務；贊助社會公益、提供在地志願服務，此種協助弱勢族群，深耕社區的投入，屢獲各界肯定，96年獲頒重要獎項包括「2007第三屆遠見雜誌企業社會責任獎」服務業組首獎及天下雜誌「天下企業公民獎」。

本公司已頒布實施內部控制制度及風險管理規則，持續強化危機偵測能力，落實問題之應變程序，迅速採取有效措施，再結合業務營運上與企業社會責任上的專注與努力，有助於消弭、控制、管理本公司可能面臨之潛在風險危機，維護良好企業形象。

(九) 進行併購之預期效益、可能風險及因應措施

1. 預期效益：透過轉投資，以尋求互補資源、擴大事業範圍、促進公司成長、達成績效目標。
2. 可能風險：投資評估資訊不足或錯誤；轉投資公司經營產生重大差異或績效不佳。
3. 因應措施：
 - (1) 預防投資評估資訊不足或錯誤
轉投資前進行嚴格的業務、法務及財務實地查核及股權評價，並視需要聘請律師、會計師及財務顧問協助，以提供足夠及適切的投資資訊。
 - (2) 避免轉投資公司經營產生重大差異或績效不佳
 - 審慎指派股權代表及經營代表，並要求其善盡職責。
 - 確實依轉投資作業要點之規定，定期要求提報轉投資事業之營運狀況與經營績效，即時要求改善重大差異。
 - 研擬子公司激勵績效措施並要求建立內控制度。

(十) 擴充廠房之預期效益、可能風險及因應措施

1. 預期效益：為達成97年度MOD服務客戶百萬之目標，積極擴充頭端機房設備及採購機上盒，預計將可提供高畫質節目並支援至200個頻道之播送。
2. 可能風險：頻道數量引進及客戶成長不如預期導致投資績效不佳。
3. 因應措施：積極接洽內容供應商引進適當節目，並努力開發客戶數以提升市場佔有率。

(十一) 進貨或銷貨集中所面臨之風險及因應措施

當自購手機因價格或其他因素不符客戶需求時，即可能造成手機銷售未達預期及庫存風險。
因應措施如下：

1. 手機採購數量以全數約交方式進行：與手機廠商洽談手機採購數量時皆採取約定數量(約交)，而實際下單數量將由本公司依價格、競爭趨勢及銷售情況(含庫存)另行分批下單。
2. 價格調整：依照現有架上手機銷量管理辦法，該手機銷售量若落於同級手機銷售排名最後20%，即需進行價格調降；或參考同功能/價格手機之價格趨勢作彈性調整。
3. 異業結盟增加銷售通路：與其他異業合作促銷，提高銷量，例如：與筆記型電腦廠商合作促銷3G行動網卡、與宏達電合作促銷CHT 9000系列(含HTC Touch系列)手機。
4. 企業客戶專案：依企業客戶需求提供客製化手機並加強專案推廣，如與寶來證券合作CHT 9100手機(證券下單)促銷、與聯發科合作M化(CHT 9100系列)手機。
5. 針對代理商訂定一般窗口及特約服務中心銷售目標並加強Open Channel促銷。

(十二) 董事、監察人或持股超過百分之十之大股東，股權之大量移轉或更換對公司之影響、風險及因應措施

無。

(十三) 經營權之改變對公司之影響及風險及因應措施

無。

(十四) 重大訴訟、非訟或行政爭訟事件

案號	案由	系爭事實	標的金額(新台幣)	訴訟始期	主要涉訟當事人	目前處理情形
1	損害賠償案	轉接話務爭議	206,122,435元及 遞延利息 39,496,433元及 遞延利息	95.09.21	台灣大哥大股份有限公司 泛亞電信股份有限公司 vs. 中華電信股份有限公司	本案已於96年8月27日和 解成立，台哥大及泛亞於9 月26日撤回起訴，已結 案。
2	損害賠償案	轉接話務爭議	139,674,013元及 遞延利息 66,660,287元及 遞延利息	94.05.23	遠傳電信股份有限公司 泛亞電訊股份有限公司 vs. 中華電信股份有限公司	本案已於96年6月29日 和解成立，遠傳及泛亞於 8月16日撤回起訴，已 結案。
3	損害賠償案	轉接話務爭議	18,216,593元及 遞延利息	94.08.16	東信電信股份有限公司 vs. 中華電信股份有限公司	本案已於96年8月27日 和解成立，東信於9月26 日撤回起訴，已結案。
4	補償給付案	土地使用補償 金爭議	767,851,603元	94.06.30	台灣郵政股份有限公司 vs. 中華電信股份有限公司	台北地方法院審理中
5	詐欺案及損 害賠償案	疑被詐欺爭議 及電話費清償 爭議	98,731,227元	95.04.11	中華電信北區分公司 vs. 陳添壽暨 佑鎮電腦科技有限公司	刑事詐欺告訴，經士林地 檢署為不起訴處分，本公 司評估勝訴機率及擱節訴 訟成本之考量，予以結 案。
6	給付工程款	工程合約及變 更設計之工作 項目數量爭議	33,302,418元	88.02.24	中華工程股份有限公司 vs. 中華電信股份有限公司	台灣高等法院二審已判 決，較一審有利我方；惟 中華工程不服，案經雙方 上訴三審，目前最高法院 審理中。
7	行政訴願	數據通信接取 普及服務優惠 補助爭議	1,385,624,611元	96.09.27	中華電信股份有限公司 vs. 國家通訊傳播委員會	NCC於97.02.05作成訴願 決定書，決定主文為「原 處分撤銷，由原處分機關 於決定書送達之日起60 日內另為適法之處分」。
8	損害賠償案	包商於工程完 工後未繳退領 用施工之剩餘 材料	25,806,379元	90.12.07	中華電信嘉義營運處 vs. 昇泰公司及 黃國榮(公司負責人)、 龔崑地(領料使用人)	最高法院民事庭再審中

(十五) 其他重要風險

96年陸續發生0605豪雨、帕布、聖帕、韋帕、柯羅莎、米塔颱風及0907蘇澳外海大地震，造成國內部分地區及國際海纜通信網路設備嚴重損壞，本公司於災害期間成立緊急應變小組，督導各維運單位動員人力及物力，積極進行災害緊急搶修及電路支援作業，以提前恢復客戶正常通信。

地震、颱風、豪大雨等天災對本公司網路營運之影響及因應措施：

1. 潛在風險

台灣位處天然災害頻繁發生地區，本公司各種通信網路設施極易遭受損害，一旦災區內、外通信遭受較大規模之損壞時，將造成客戶通信及災情通報中斷，甚至形成孤島；嚴重影響災害搶救、生命財產安全及公司營收損失。

2. 因應措施

(1) 固網通信

本公司為防範災害發生及災情擴大，已加強建置偏遠地區中繼傳輸多路由、無線備援路由、備用電力增加容量、國際海纜系統備援等措施；且每年均辦理網路及設備之調度及搶修演練，俾增加防災搶救的嫻熟度，以降低災害損失。

(2) 行動及無線通信

2G/3G行動電話系統均有備援：基地台(GSM900/1800及3G)採分散收容，當任一系統基地台之電路、電力中斷或設備故障時，其他系統的基地台仍能維持運作。

天然災害發生致通信中斷時，可依道路是否中斷，備有小型微波或衛星(直昇機載送，較小容量)或移動型基地台(移動車，較大容量)，依受災區環境與外界通信。

目前台灣對金門、台灣對馬祖之間均建有兩條光纜路由，可提供良好的通信品質。惟考量維持本島對外島通信暢通有其重大意義，電路穩定性更形重要。本公司目前已完成台灣對馬祖間(台北竹仔山對東引二重山)之微波備援；台灣對金門間由於路徑長達270餘公里，且經過海平面，這個迄今全世界最長的微波路由，目前已完成台中雪山對金門太武山之測試，品質良好，可供備援使用。另考量系統容量及小雪山機房另有要用，正積極測試台中鞍馬山對金門之備援系統。

(3) 數據通信

本公司HiNet網路採取雙路由、雙機房的備援機制，並隨時監控各路由的訊務量，降低地區性的天災對國內通訊品質的影響。

在國際路由方面也採取分散路由的方式互相備援，避免單一路由障礙造成重大訊務的壅塞或不通。

七、其他重要事項

無。

Memo



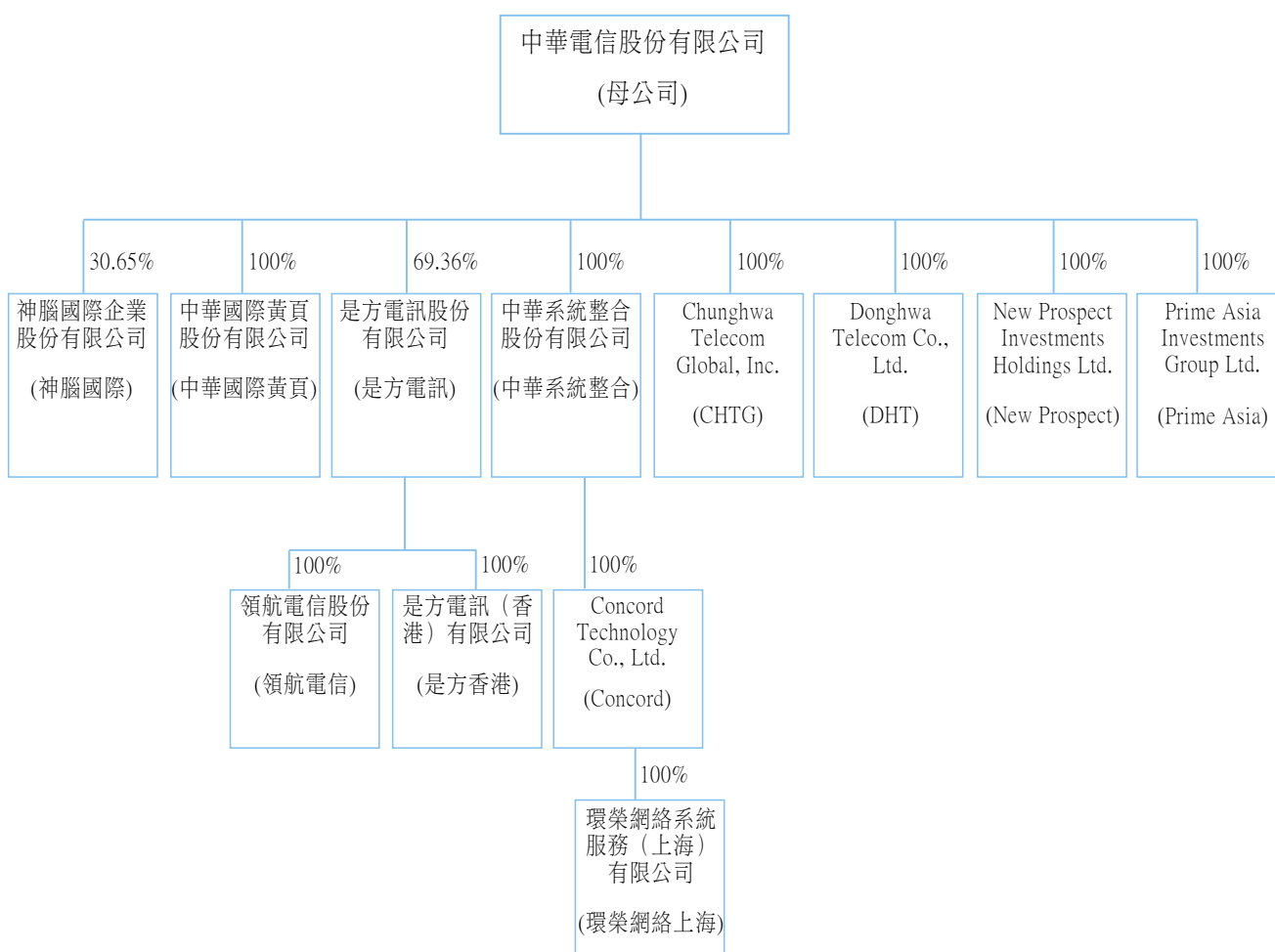
特別記載事項

一、96年度關係企業相關資料

(一) 合併營業報告書

1. 關係企業組織圖

96年12月31日止



2. 各關係企業基本資料

企業名稱	設立日期	地址	實收資本額	主要營業或生產項目
神腦國際企業股份有限公司	68.05.18	臺北縣新店市中正路531號2樓	新台幣2,311,062仟元	行動電話及週邊配件銷售，代理中華電信門號銷售
中華國際黃頁股份有限公司	96.01.02	臺北市大安區愛國東路31號	新台幣150,000仟元	電子資訊供應服務業、一般廣告服務業
是方電訊股份有限公司	80.01.19	臺北市內湖區陽光街250號1樓	新台幣547,008仟元	國際電信設施及IDC服務、網路整合服務、通信整合服務
領航電信股份有限公司	88.07.03	臺北市內湖區陽光街250號1樓	新台幣2,000仟元	電信及網路服務
是方電訊(香港)有限公司 Chief Telecom (HK) Limited	92.02.07	香港中環皇后大道中99號中環中心3713室 Room 3713, The Centre 99 Queen's Road, Central, Hong Kong	新台幣1,663仟元 (港幣400仟元)	電信及網路服務
中華系統整合股份有限公司	91.05.15	臺北市信義區信義路4段458號24樓	新台幣600,000仟元	資訊整合服務及通信終端設備
Concord Technology Co., Ltd.	94.12.05	Room 51, 5th Floor, Britannia House, Jalan Cantor, Negara Brunei Darussalam Bandar Seri Begawan BS 8811	新台幣6,508仟元 (美金200仟元)	一般投資業務
環築網絡系統服務(上海)有限公司	95.06.08	上海市延安西路726號11C	新台幣6,508仟元 (美金200仟元)	電腦及網路軟體的開發設計製作、系統整合安裝維護、相關技術諮詢及服務銷售自產產品
Chunghwa Telecom Global, Inc.	91.03.14	5201 Great America Pkwy, Suite 238, Santa Clara, CA 95054, USA	新台幣194,658仟元 (美金6,000仟元)	跨國企業數據服務、網際網路服務、轉接服務及語音批售等業務
東華電信股份有限公司 (Donghwa Telecom Co., Ltd.)	93.08.18	香港干諾道中168-200號 招商局大廈33樓3328室	新台幣19,067仟元 (港幣4,590仟元)	國際數據專線、IP虛擬企業網路、網路轉接服務等業務
New Prospect Investments Holdings Ltd.	95.01.13	Tortola, British Virgin Islands	新台幣32.6元 (美金1元)	一般投資業務
Prime Asia Investments Group Ltd.	95.01.13	Tortola, British Virgin Islands	新台幣32.6元 (美金1元)	一般投資業務

3. 推定為有控制與從屬關係者其相同股東資料：

無。

4. 整體關係企業經營業務所涵蓋之行業：

本公司整體關係企業經營業務所涵蓋之行業，主要以電信服務為主。大體而言，在於透過技術、產能、行銷以及服務的互相支援，創造最大的綜效，使中華電信公司能夠持續不斷地為其客戶提供最佳的專業服務，確保市場的領導地位。

5.各關係企業董事監察人與總經理之姓名及其對該企業之持股或出資情形

企業名稱	職稱	姓名或代表人	持有股份	
			股數	持股比例
神腦國際企業股份有限公司	董事長	中華電信(股)公司 代表人：俞進一	71,074,168 -	30.65%
	董事	中華電信(股)公司 代表人：張曉東	71,074,168 -	30.65%
	董事	中華電信(股)公司 代表人：陳長榮	71,074,168 -	30.65%
	董事	中華電信(股)公司 代表人：黃子漢	71,074,168 -	30.65%
	董事	正剛投資(股)公司 代表人：邱致忠	14,676,636 -	6.41%
	董事	正剛投資(股)公司 代表人：蘇永霖	14,676,636 -	6.41%
	監察人	郭水義	-	-
	監察人	正峰投資(股)公司 代表人：陳文淵	17,009,158 -	7.42%
	監察人	正峰投資(股)公司 代表人：鄭素月	17,009,158 -	7.42%
	董事兼總經理	林保雍	20,831,429	9.10%
	中華國際黃頁股份有限公司	董事長	中華電信(股)公司 代表人：謝俊明	15,000,000 -
董事		中華電信(股)公司 代表人：劉伴和	15,000,000 -	100%
董事		中華電信(股)公司 代表人：黃子漢	15,000,000 -	100%
董事		中華電信(股)公司 代表人：陳世勇	15,000,000 -	100%
董事		中華電信(股)公司 代表人：吳坤泉	15,000,000 -	100%
監察人		中華電信(股)公司 代表人：洪明南	15,000,000 -	100%
監察人		中華電信(股)公司 代表人：楊桂芳	15,000,000 -	100%
總經理		王文山	-	-
是方電訊股份有限公司	董事長	中華電信(股)公司 代表人：張來喜	37,942,022 -	69.36%
	董事	中華電信(股)公司 代表人：郭國燦	37,942,022 -	69.36%
	董事	中華電信(股)公司 代表人：冷台芬	37,942,022 -	69.36%
	董事	中華電信(股)公司 代表人：徐清棋	37,942,022 -	69.36%
	董事	邵中和	123,273	0.225%
	監察人	中華電信(股)公司 代表人：郭水義	37,942,022 -	69.36%
	監察人	謝惠娟	-	-
	總經理	劉耀元	321,000	0.587%

企業名稱	職稱	姓名或代表人	持有股份	
			股數	持股比例
領航電信股份有限公司	董事長	是方電訊(股)公司 代表人：張來喜	200,000	100%
	董事	是方電訊(股)公司 代表人：劉耀元	-	100%
	董事	是方電訊(股)公司 代表人：陳素貞	200,000	100%
	監察人	是方電訊(股)公司 代表人：張霖棟	-	100%
	監察人	是方電訊(股)公司 代表人：張霖棟	200,000	100%
是方電訊(香港)有限公司 Chief Telecom (HK) Limited	董事	是方電訊(股)公司 代表人：張來喜	400,000	100%
中華系統整合股份有限公司	董事長	中華電信(股)公司 代表人：林典瑩	60,000,000	100%
	董事兼總經理	中華電信(股)公司 代表人：童清雄	-	100%
	董事	中華電信(股)公司 代表人：呂道鴻	60,000,000	100%
	董事	中華電信(股)公司 代表人：陳惠燕	-	100%
	董事	中華電信(股)公司 代表人：郭國燦	60,000,000	100%
	董事	中華電信(股)公司 代表人：曾有信	-	100%
	董事	中華電信(股)公司 代表人：李銘淵	60,000,000	100%
	監察人	中華電信(股)公司 代表人：黃秀谷	-	100%
	監察人	中華電信(股)公司 代表人：石木標	60,000,000	100%
	監察人	中華電信(股)公司 代表人：石木標	-	100%
	監察人	中華電信(股)公司 代表人：石木標	60,000,000	100%
Concord Technology Co., Ltd.	董事	中華系統整合(股)公司 代表人：林典瑩	500,000	100%
環榮網絡系統服務(上海)有限公司	法定代表人	Concord Technology 代表人：林典瑩	- (Concord Technology 出資額美金200仟元)	100%
Chunghwa Telecom Global, Inc.	董事長	中華電信(股)公司 代表人：陳惠燕	6,000,000	100%
	董事	中華電信(股)公司 代表人：王惠民	-	100%
	董事兼總經理	中華電信(股)公司 代表人：楊景塗	6,000,000	100%
董事兼總經理	中華電信(股)公司 代表人：楊景塗	-	100%	

企業名稱	職稱	姓名或代表人	持有股份	
			股數	持股比例
東華電信股份有限公司 (Donghua Telecom Co., Ltd.)	董事長	中華電信(股)公司 代表人：冷台芬	4,590,005	100%
	董事	中華電信(股)公司 代表人：王惠民	-	-
	董事兼總經理	中華電信(股)公司 代表人：吳英明	4,590,005	100%
New Prospect Investments Holdings Ltd.	董事	中華電信(股)公司 代表人：謝劍平	-	-
	董事	中華電信(股)公司 代表人：張曉東	-	-
			(中華電信出資額美金1元)	(100%)
Prime Asia Investments Group Ltd.	董事	中華電信(股)公司 代表人：謝劍平	-	-
	董事	中華電信(股)公司 代表人：張宗彥	-	-
			(中華電信出資額美金1元)	(100%)

6. 各關係企業營運狀況

單位：仟元

企業名稱	實收 資本額	資產 總額	負債 總額	淨值	本期 營業收入	本期 營業利益	本期損益 (稅後)	每股盈餘 (元)(稅後)
神腦國際企業股份有限公司	2,311,062	5,781,016	2,019,621	3,761,395	19,489,534	1,085,844	931,229	4.03
中華國際黃頁股份有限公司	150,000	532,196	500,940	31,256	93,847	(159,688)	(118,744)	(7.92)
是方電訊股份有限公司	547,008	766,359	222,290	544,069	857,949	(24,661)	(31,410)	(0.60)
領航電信股份有限公司	2,000	2,688	720	1,968	4,717	(124)	(82)	(0.41)
是方電訊(香港)有限公司 Chief Telecom (HK) Limited	1,663 HK\$400	1,239 HK\$298	0	1,239 HK\$298	0	(163) (HK\$39)	(125) (HK\$30)	(0.31) (HK\$0.07)
中華系統整合股份有限公司	600,000	1,080,324	405,186	675,138	1,372,997	72,060	63,738	1.06
Concord Technology Co., Ltd.	6,508 US\$200	6,469 US\$199	0	6,469 US\$199	0	(558) (US\$17)	(558) (US\$17)	(1.12) (US\$0.03)
環榮網絡系統服務(上海)有限 公司	6,508 US\$200	6,486 US\$200	9	6,477 US\$200	0	(4,224) (US\$129)	(558) (US\$17)	-
Chunghwa Telecom Global, Inc.	194,658 US\$6,000	123,867 US\$3,818	58,462 US\$1,802	64,756 US\$1,996	278,393 US\$8,581	(11,485) (US\$354)	(11,485) (US\$354)	(1.95) (US\$0.06)
東華電信股份有限公司 (Donghua Telecom Co., Ltd.)	19,067 HK\$4,590	40,651 HK\$9,786	25,254 HK\$6,079	15,397 HK\$3,707	51,984 HK\$12,514	4,451 HK\$1,072	8,343 HK\$2,008	1.82 HK\$0.44

註：Prime Asia Investments Group Ltd.及New Prospect Investments Holdings Ltd.尚未開始營運。

(二) 合併財務報表

請參閱第180頁，陸、四「關係企業合併財務報表」。

二、96年度及截至年報刊印日止，私募有價證券辦理情形

96年度及截至年報刊印日止，本公司無辦理私募有價證券。

三、子公司持有或處分本公司股票情形

無。

四、其他必要補充說明事項

- (一) 本公司為公開上市公司，會計處理及財務報表係依照證券發行人財務報告編製準則及一般公認會計原則處理。近年來我國一般公認會計原則之處理陸續朝向國際會計準則精神來修訂，若相關會計準則有所修訂，本公司亦遵照處理。
- (二) 本公司目前亦為美國紐約證券交易所掛牌交易之公司，已按規定依美國一般公認會計原則編製財務報表，該等財務報表並經獨立會計師查核簽證，請至證交所公開資訊觀測站<http://mops.tse.com.tw>查詢本公司公告之資訊。
- (三) 本公司於96年12月投資全球一動公司1億6,795萬7,190元，取得1,679萬5,719股普通股，計14.9%之股權。惟本投資案於97年3月20日經國家通訊傳播委員會(NCC)決議不予核准，本公司已於97年3月24日出售410萬股。

中華電信股份有限公司

負責人

董事長：賀陳旦
總經理：呂學錦

發言人

姓名：謝劍平
職稱：財務長及副總經理
聯絡電話：02-2344-4238
電子信箱：jshieh@cht.com.tw

股票過戶機構

台証綜合證券股份有限公司
地址：台北市建國北路一段96號地下1樓
電話：02-2504-8125
網址：<http://www.tsc.com.tw>

簽證會計師

事務所名稱：勤業眾信會計師事務所
會計師姓名：謝建新、吳恩銘
地址：台北市民生東路三段156號12樓
電話：02-2545-9988
網址：<http://www.deloitte.com.tw>

美國存託憑證(ADR)交易場所

美國紐約證券交易所(NYSE)
交易代號：CHT
資訊查詢網址：<http://www.nyse.com>

ADR存託銀行

美商摩根大通銀行
JPMorgan Depositary Receipts
4 New York Plaza, 13th Fl.
New York, NY 10004, U.S.A.
網址：<http://www.adr.com>
美國境內服務電話：1-866-JPM-ADRS

ADR投資資訊

美商摩根大通銀行ADR服務窗口
美國境內免付費電話：1-800-990-1135
美國以外地區請撥：1-651-453-2128
電子信箱：jpmorgan.adr@wellsfargo.com
網址：<http://www.adr.com>

總公司與各所屬機構

總公司

地址：100台北市信義路一段21-3號
電話：02-2344-3691
傳真：02-2356-8306
網址：<http://www.cht.com.tw>

台灣北區電信分公司

地址：100台北市仁愛路一段42號
電話：02-2344-2485
傳真：02-2397-0539

台灣南區電信分公司

地址：800高雄市林森一路230號
電話：07-344-3350
傳真：07-344-3391

行動通信分公司

地址：106台北市愛國東路35號
電話：02-2344-2825
傳真：02-2356-3023

數據通信分公司

地址：100台北市信義路一段21號
電話：02-2344-4756
傳真：02-2394-8404

國際電信分公司

地址：106台北市愛國東路31號
電話：02-2344-3580
傳真：02-2394-0944

企業客戶分公司

地址：100台北市杭州南路一段26號8樓
電話：02-2344-5899
傳真：02-2392-1170

電信研究所

地址：326桃園縣楊梅鎮民族路五段551巷12號
電話：03-424-4239
傳真：03-424-4444

電信訓練所

地址：220台北縣板橋市民族路168號
電話：02-2963-9587
傳真：02-2963-9453

泰國辦事處

Bangkok Representative Office
Chunghwa Telecom Co., Ltd.
252/98 19F Muang Thai Phatra Office
Tower 2 Rachadaphisek Rd.,
Huay-Kwang, Bangkok 10320, Thailand

代表姓名：魏錫鈴(Lawrence Wei)
助理姓名：林國鋒((Muang Kamonpiman)
電話：66-2-693-2158
行動電話：66-1-828-6506
傳真：66-2-693-2157
電子信箱：lawr7422@cht.co.th

越南辦事處

Ha Noi Representative Office
Chunghwa Telecom Co., Ltd.
Suite 803, 191, Ba Trieu St.,
Hai Ba Trung, Ha Noi, Vietnam

代表姓名：陳冬明(Tung-Ming Chen)
助理姓名：阮秋紅(Nguyen Thu Hong)
電話：84-4-2783028
行動電話：84-90-3972369
電子信箱：grant@cht.com.tw

Ho Chi Minh Representative Office
Chunghwa Telecom Co., Ltd.
Saigon Trade Center Suite 2701, 37, Ton Duc Thang St.,
Dist.1, Ho Chi Minh City, Vietnam

副代表姓名：張大笙(Ta-Sheng Chang)
助理姓名：黎清宇(Le Thanh Vu)
電話：84-8-9106175
行動電話：84-91-8692921
傳真：84-8-9106174
電子信箱：frederic@cht.com.tw



太極系列之作，大刀闊斧、心手如一，創造出巨大張力與戲劇性的藝術境界，深蘊著形而上的力量、精神的共相，讓人進入抽象性的時空哲思中，感受藝術真正的尊貴與價值意義。

-朱銘美術館



中華電信股份有限公司

董事長 賀陳旦



總經理 呂學錦

